

Аудиторское заключение независимого аудитора

Акционерам, руководству ПАО «Газпром газораспределение Уфа»

МНЕНИЕ

Мы провели аудит прилагаемой годовой бухгалтерской (финансовой) отчетности ПАО «Газпром газораспределение Уфа» (ОГРН 1020203227758, 450059, Россия, Республика Башкортостан, г. Уфа, ул. Новосибирская, дом № 2, корпус 4), состоящей из:

- бухгалтерского баланса по состоянию на 31 декабря 2017 г.;
- отчета о финансовых результатах за 2017 год;
- отчета об изменениях капитала за 2017 год;
- отчета о движении денежных средств за 2017 год;
- пояснений к бухгалтерскому балансу и отчету о финансовых результатах;
- пояснений к бухгалтерской (финансовой) отчетности за 2017 год.

По нашему мнению, прилагаемая годовая бухгалтерская (финансовая) отчетность отражает достоверно во всех существенных отношениях финансовое положение ПАО «Газпром газораспределение Уфа» по состоянию на 31 декабря 2017 года, финансовые результаты его деятельности и движение денежных средств за 2017 год в соответствии с правилами составления бухгалтерской (финансовой) отчетности, установленными в Российской Федерации.

ОСНОВАНИЕ ДЛЯ ВЫРАЖЕНИЯ МНЕНИЯ

Мы провели аудит в соответствии с Международными стандартами аудита (МСА). Наша ответственность в соответствии с этими стандартами описана в разделе «Ответственность аудитора за аудит годовой бухгалтерской (финансовой) отчетности» настоящего заключения. Мы являемся независимыми по отношению к ПАО «Газпром газораспределение Уфа» в соответствии с Правилами независимости аудиторов и аудиторских организаций и Кодексом профессиональной этики аудиторов, соответствующими Кодексу этики профессиональных бухгалтеров, разработанному Советом по международным стандартам этики для профессиональных бухгалтеров, и нами выполнены прочие иные обязанности в соответствии с этими требованиями профессиональной этики.

Мы полагаем, что полученные нами аудиторские доказательства являются достаточными и надлежащими, чтобы служить основанием для выражения нашего мнения.

ВАЖНЫЕ ОБСТОЯТЕЛЬСТВА

Мы обращаем внимание на раздел 3.3 Пояснений к бухгалтерской (финансовой) отчетности, в котором описано что в составе основных средств ПАО «Газпром газораспределение Уфа» числятся объекты недвижимости, права собственности на которые не зарегистрированы в установленном порядке. Остаточная стоимость, таких объектов по состоянию на 31 декабря 2017 года составляет 499 997 тыс. руб.

Данное обстоятельство может привести к возникновению у ПАО «Газпром газораспределение Уфа» имущественных рисков, связанных с указанными объектами недвижимости. Мы не выражаем модифицированного мнения в связи с этим вопросом.

ОТВЕТСТВЕННОСТЬ РУКОВОДСТВА И ЛИЦ, ОТВЕЧАЮЩИХ ЗА КОРПОРАТИВНОЕ УПРАВЛЕНИЕ, АУДИРУЕМОГО ЛИЦА ЗА ГОДОВУЮ БУХГАЛТЕРСКУЮ (ФИНАНСОВУЮ) ОТЧЕТНОСТЬ

Руководство ПАО «Газпром газораспределение Уфа» несет ответственность за подготовку и достоверное представление указанной годовой бухгалтерской (финансовой) отчетности в соответствии с правилами составления бухгалтерской (финансовой) отчетности, установленными в Российской Федерации, и за систему внутреннего контроля, которую руководство считает необходимой для подготовки годовой бухгалтерской (финансовой) отчетности, не содержащей существенных искажений вследствие недобросовестных действий или ошибок.

При подготовке годовой бухгалтерской (финансовой) отчетности руководство несет ответственность за оценку способности ПАО «Газпром газораспределение Уфа» продолжать непрерывно свою деятельность, за раскрытие в соответствующих случаях сведений, относящихся к непрерывности деятельности, и за составление отчетности на основе допущения о непрерывности деятельности, за исключением случаев, когда руководство намеревается ликвидировать ПАО «Газпром газораспределение Уфа», прекратить его деятельность или когда у него отсутствует какая-либо иная реальная альтернатива, кроме ликвидации или прекращения деятельности.

Лица, отвечающие за корпоративное управление, несут ответственность за надзор за подготовкой годовой бухгалтерской (финансовой) отчетности ПАО «Газпром газораспределение Уфа».

**ОТВЕТСТВЕННОСТЬ АУДИТОРА ЗА АУДИТ
ГОДОВОЙ БУХГАЛТЕРСКОЙ (ФИНАНСОВОЙ) ОТЧЕТНОСТИ**

Наша цель состоит в получении разумной уверенности в том, что годовая бухгалтерская (финансовая) отчетность не содержит существенных искажений вследствие недобросовестных действий или ошибок, и в составлении аудиторского заключения, содержащего наше мнение. Разумная уверенность представляет собой высокую степень уверенности, но не является гарантией того, что аудит, проведенный в соответствии с МСА, всегда выявляет существенные искажения при их наличии. Искажения могут быть результатом недобросовестных действий или ошибок и считаются существенными, если можно обоснованно предположить, что в отдельности или в совокупности они могут повлиять на экономические решения пользователей, принимаемые на основе этой годовой бухгалтерской (финансовой) отчетности.

В рамках аудита, проводимого в соответствии с МСА, мы применяем профессиональное суждение и сохраняем профессиональный скептицизм на протяжении всего аудита. Кроме того, мы:

а) выявляем и оцениваем риски существенного искажения годовой бухгалтерской (финансовой) отчетности вследствие недобросовестных действий или ошибок; разрабатываем и проводим аудиторские процедуры в ответ на эти риски; получаем аудиторские доказательства, являющиеся достаточными и надлежащими, чтобы служить основанием для выражения нашего мнения. Риск необнаружения существенного искажения в результате недобросовестных действий выше, чем риск необнаружения существенного искажения в результате ошибки, так как недобросовестные действия могут включать сговор, подлог, умышленный пропуск, искаженное представление информации или действия в обход системы внутреннего контроля;

б) получаем понимание системы внутреннего контроля, имеющей значение для аудита, с целью разработки аудиторских процедур, соответствующих обстоятельствам, но не с целью выражения мнения об эффективности системы внутреннего контроля ПАО «Газпром газораспределение Уфа»;

в) оцениваем надлежащий характер применяемой учетной политики, обоснованность бухгалтерских оценок и соответствующего раскрытия информации, подготовленного руководством ПАО «Газпром газораспределение Уфа»;

г) делаем вывод о правомерности применения руководством аудируемого лица допущения о непрерывности деятельности, а на основании полученных аудиторских доказательств – вывод о том, имеется ли существенная неопределенность в связи с событиями или условиями, в результате которых могут возникнуть значительные сомнения в способности ПАО «Газпром газораспределение Уфа» продолжать непрерывно свою деятельность. Если мы приходим к выводу о наличии существенной неопределенности, мы должны привлечь внимание в нашем аудиторском заключении к соответствующему раскрытию информации в годовой бухгалтерской (финансовой) отчетности или, если такое раскрытие информации является ненадлежащим, модифицировать наше мнение. Наши выводы основаны на аудиторских доказательствах, полученных до даты нашего аудиторского заключения.

Однако будущие события или условия могут привести к тому, что ПАО «Газпром газораспределение Уфа» утратит способность непрерывно свою деятельность;

д) проводим оценку представления годовой бухгалтерской (финансовой) отчетности в целом, ее структуры и содержания, включая раскрытие информации, а также того, представляет ли годовая бухгалтерская (финансовая) отчетность лежащие в ее основе операции и события так, чтобы было обеспечено их достоверное представление.

Мы осуществляем информационное взаимодействие с лицами, отвечающими за корпоративное управление ПАО «Газпром газораспределение Уфа», доводя до их сведения, помимо прочего, информацию о запланированном объеме и сроках аудита, а также о существенных замечаниях по результатам аудита, в том числе о значительных недостатках системы внутреннего контроля, которые мы выявляем в процессе аудита.

Заместитель генерального директора по
контролю качества ООО «Аудит – НТ»



М.М. Гурова

«03» апреля 2018 г.

АУДИТОРСКАЯ ОРГАНИЗАЦИЯ:

Наименование: Общество с ограниченной ответственностью «Аудит - новые технологии» (ООО «Аудит – НТ»),

ОГРН: 1037728012563,

Место нахождения: Российская Федерация, 195027, город Санкт-Петербург, улица Синявинская, дом 3, корпус 2,

Членство в саморегулируемой организации аудиторов: Корпоративный член Саморегулируемой организации аудиторов Ассоциация «Содружество», ОРНЗ 11206022602.

| Пояснения | Наименование показателя | Код | На 31 декабря 2017 | На 31 декабря 2016 | На 31 декабря 2015 |
|------------------|--|--------------|-----------------------|-----------------------|-----------------------|
| | II. ОБОРОТНЫЕ АКТИВЫ | | | | |
| 4.1. П1; 3.7. П2 | Запасы | 1210 | 456 516 | 385 728 | 345 361 |
| | в том числе: | | | | |
| | <i>сырье, материалы, и другие аналогичные ценности</i> | 12101 | 242 784 | 189 290 | 182 434 |
| | <i>затраты в незавершенном производстве</i> | 12102 | 1 065 | 569 | 3 678 |
| | <i>готовая продукция</i> | 12103 | 55 186 | 28 114 | 10 825 |
| | <i>товары для перепродажи</i> | 12104 | 157 481 | 167 755 | 148 344 |
| | <i>прочие запасы и затраты</i> | 12105 | - | - | 80 |
| | Налог на добавленную стоимость по приобретенным ценностям | 1220 | 79 | 120 | 9 306 |
| 5.1. П1; 3.8. П2 | Дебиторская задолженность | 1230 | 680 300 | 552 908 | 434 657 |
| | в том числе: | | | | |
| | Дебиторская задолженность (платежи по которой ожидаются более чем через 12 месяцев после отчетной даты) | 12301 | 3 632 | 3 907 | 4 217 |
| | в том числе: | | | | |
| | <i>прочие дебиторы</i> | 123011 | 3 632 | 3 907 | 4 217 |
| | Дебиторская задолженность (платежи по которой ожидаются в течение 12 месяцев после отчетной даты) | 12302 | 676 668 | 549 001 | 430 440 |
| | в том числе: | | | | |
| | <i>покупатели и заказчики</i> | 123021 | 591 104 | 496 532 | 336 231 |
| | <i>авансы выданные</i> | 123022 | 13 777 | 11 821 | 11 873 |
| | <i>прочие дебиторы</i> | 123023 | 71 787 | 40 648 | 82 336 |
| | Финансовые вложения (за исключением денежных эквивалентов) | 1240 | - | - | - |
| 3.9. П2 | Денежные средства и денежные эквиваленты | 1250 | 1 751 217 | 1 340 437 | 1 248 986 |
| | в том числе: | | | | |
| | <i>касса</i> | 12501 | 331 | 302 | 245 |
| | <i>расчетные счета</i> | 12502 | 1 744 846 | 1 336 823 | 1 244 543 |
| | <i>денежные эквиваленты</i> | 12503 | - | - | - |
| | <i>прочие</i> | 12504 | 6 040 | 3 312 | 4 198 |
| | Прочие оборотные активы | 1260 | 2 165 | 7 262 | 3 361 |
| | в том числе: | | | | |
| | <i>недостачи и потери материальных ценностей</i> | 12601 | - | 1 685 | - |
| | <i>активы, признаваемые в расходах в период менее 12 месяцев после отчетной даты</i> | 12602 | 2 165 | 5 577 | 3 361 |
| | Итого по разделу II | 1200 | 2 890 277 | 2 286 455 | 2 041 671 |
| | БАЛАНС | 1600 | 9 310 823 | 8 097 535 | 7 510 063 |



| Пояснения | Наименование показателя | Код | На 31 декабря 2017 | На 31 декабря 2016 | На 31 декабря 2015 |
|-------------------|---|-------------|-----------------------|-----------------------|-----------------------|
| 3.11. П2 | ПАССИВ | | | | |
| | III. КАПИТАЛ И РЕЗЕРВЫ | | | | |
| | Уставный капитал | 1310 | 3 511 | 3 511 | 3 511 |
| | Собственные акции, выкупленные у акционеров | 1320 | - | - | - |
| | Переоценка внеоборотных активов | 1340 | 3 255 884 | 3 261 530 | 3 267 727 |
| | Добавочный капитал (без переоценки) | 1350 | - | 15 716 | 15 732 |
| | Резервный капитал | 1360 | 176 | 694 | 694 |
| | в том числе: | | | | |
| | <i>резервы, образованные в соответствии с законодательством</i> | 13601 | 176 | 694 | 694 |
| | Нераспределенная прибыль (непокрытый убыток) | 1370 | 4 172 803 | 3 120 583 | 2 871 791 |
| | в том числе: | | | | |
| | <i>фонд социальной сферы</i> | 13701 | 649 | 649 | 649 |
| | <i>страховой фонд</i> | 13702 | 6 915 | 6 915 | 6 915 |
| | <i>фонд накопления</i> | 13703 | 2 789 931 | 2 695 113 | 2 568 038 |
| | <i>фонд финансирования расширения системы газоснабжения в рамках деятельности по подключению-технологическому присоединению</i> | 13704 | 172 670 | 41 792 | 74 |
| | <i>Нераспределенная прибыль прошлых лет</i> | 13705 | 58 510 | 49 386 | 43 958 |
| | <i>Нераспределенная прибыль отчетного года</i> | 13706 | 1 144 128 | 326 728 | 252 157 |
| | в том числе: | | | | |
| | <i>прибыль от деятельности по технологическому присоединению</i> | 137061 | 108 570 | 80 878 | 41 718 |
| | <i>прибыль в части специальной надбавки к тарифу на транспортировку газа</i> | 137062 | 553 675 | - | - |
| | Итого по разделу III | 1300 | 7 432 374 | 6 402 034 | 6 159 455 |
| | IV. ДОЛГОСРОЧНЫЕ ОБЯЗАТЕЛЬСТВА | | | | |
| | Заемные средства | 1410 | - | - | - |
| | Отложенные налоговые обязательства | 1420 | 260 962 | 215 856 | 186 800 |
| | Оценочные обязательства | 1430 | - | - | - |
| | Прочие обязательства | 1450 | - | - | - |
| | Итого по разделу IV | 1400 | 260 962 | 215 856 | 186 800 |
| | V. КРАТКОСРОЧНЫЕ ОБЯЗАТЕЛЬСТВА | | | | |
| | Заемные средства | 1510 | - | - | - |
| 5.3. П1; 3.13. П2 | Кредиторская задолженность | 1520 | 1 177 568 | 1 013 762 | 708 123 |
| | в том числе: | | | | |
| | <i>поставщики и подрядчики</i> | 15201 | 293 366 | 292 270 | 176 465 |
| | <i>авансы полученные</i> | 15202 | 227 028 | 149 251 | 107 532 |
| | <i>перед участниками (учредителями) по выплате доходов</i> | 15203 | 2 015 | 4 509 | 3 917 |
| | <i>по оплате труда</i> | 15204 | 133 761 | 137 278 | 85 175 |
| | <i>по налогам и сборам</i> | 15205 | 488 672 | 354 234 | 271 040 |
| | <i>по страховым взносам</i> | 15206 | 6 497 | 62 433 | 34 686 |
| | <i>прочие кредиторы</i> | 15207 | 26 229 | 13 787 | 29 308 |



| Пояснения | Наименование показателя | Код | На 31 декабря 2017 | На 31 декабря 2016 | На 31 декабря 2015 |
|---------------|---|-------------|--------------------|--------------------|--------------------|
| 3.14. П2 | Доходы будущих периодов | 1530 | 1 728 | 2 013 | 2 088 |
| 7 П1; 3.15 П2 | Оценочные обязательства | 1540 | 438 191 | 463 870 | 453 597 |
| | <i>оценочные обязательства на оплату отпусков</i> | 15401 | 165 540 | 157 843 | 137 165 |
| | <i>оценочные обязательства на выплату вознаграждений по итогам года</i> | 15402 | 272 651 | 306 027 | 316 432 |
| | Прочие обязательства | 1550 | - | - | - |
| | Итого по разделу V | 1500 | 1 617 487 | 1 479 645 | 1 163 808 |
| | БАЛАНС | 1700 | 9 310 823 | 8 097 535 | 7 510 063 |

Генеральный директор
 ООО "Газпром межрегионгаз Уфа" -
 управляющей организации
 ПАО "Газпром газораспределение Уфа"


 А.А. Ахметшин

Главный бухгалтер
 ООО "Газпром межрегионгаз Уфа" -
 управляющей организации
 ПАО "Газпром газораспределение Уфа"


 В.П. Панферов

" 22 " марта 2018 года



Отчет о финансовых результатах
за 2017 год

Организация ПАО "Газпром газораспределение Уфа"

Идентификационный номер налогоплательщика
Вид экономической деятельности Распределение газообразного топлива по газораспределительным сетям


Организационно-правовая форма / форма собственности Публичное акционерное общество/частная

Единица измерения: тыс. руб.

Дата (число, месяц, год) _____
Форма по ОКУД _____
по ОКПО _____
ИНН _____
по ОКВЭД _____
по ОКОПФ/ОКФС _____
по ОКЕИ _____

| | | |
|------------|----|------|
| Коды | | |
| 0710002 | | |
| 31 | 12 | 2017 |
| 03257343 | | |
| 0278030985 | | |
| 35.22 | | |
| 12247 | | 16 |
| 384 | | |

| Пояснения | Наименование показателя | | За 2017 г. | За 2016 г. |
|-----------|--|-------|---------------|---------------|
| 3.16 П2 | Выручка (нетто) от продажи товаров, продукции, работ, услуг (за минусом налога на добавленную стоимость, акцизов и аналогичных обязательных платежей) | 2110 | 8 499 814 | 7 500 862 |
| | в том числе: | | | |
| | Транспортировки природного газа | 2111 | 6 776 957 | 5 793 605 |
| | в т.ч. специальная надбавка к тарифу на транспортировку газа | 21111 | 692 093 | - |
| | Услуг по технологическому присоединению | 2112 | 149 587 | 115 021 |
| | Строительно-монтажных работ | 2113 | 547 944 | 615 004 |
| | Услуг по техническому обслуживанию внутридомового газового оборудования | 2114 | 391 051 | 372 255 |
| | Прочих видов деятельности | 2115 | 634 275 | 604 977 |
| 3.17 П2 | Себестоимость проданных товаров, продукции, работ, услуг | 2120 | (6 046 994) | (6 078 561) |
| | в том числе: | | | |
| | Транспортировки природного газа | 2121 | (4 878 357) | (4 860 079) |
| | Услуг по технологическому присоединению | 2122 | (12 026) | (12 397) |
| | Строительно-монтажных работ | 2123 | (403 841) | (449 233) |
| | Услуг по техническому обслуживанию внутридомового газового оборудования | 2124 | (320 840) | (310 246) |
| | Прочих видов деятельности | 2125 | (431 930) | (446 606) |
| | Валовая прибыль (убыток) | 2100 | 2 452 820 | 1 422 301 |
| | Коммерческие расходы | 2210 | (4 315) | (4 504) |
| | Управленческие расходы | 2220 | (923 244) | (925 584) |
| | Прибыль (убыток) от продаж | 2200 | 1 525 261 | 492 213 |
| | Доходы от участия в других организациях | 2310 | 1 679 | 552 |
| | Проценты к получению | 2320 | 80 558 | 80 118 |
| | Проценты к уплате | 2330 | - | - |
| 3.18 П2 | Прочие доходы | 2340 | 87 296 | 61 071 |
| | в том числе: | | | |
| | от продажи основных средств | 2341 | 6 340 | 3 246 |
| | от восстановления резерва по сомнительным долгам | 2342 | 9 206 | 9 456 |
| | переоценка акций СБ до их рыночной стоимости | 2343 | 25 555 | 23 109 |
| | прочие | 2344 | 46 195 | 25 260 |
| 3.18 П2 | Прочие расходы | 2350 | (191 957) | (162 389) |
| | в том числе: | | | |
| | на создание резерва по сомнительным долгам | 2351 | (15 082) | (16 671) |
| | услуги кредитных организаций | 2352 | (9 830) | (17 651) |
| | расходы на социальные нужды | 2353 | (71 468) | (70 265) |
| | налоги и взносы с расходов социального характера | 2354 | (3 239) | (4 095) |
| | на социально - культурные и оздоровительные мероприятия | 2355 | (6 676) | (9 225) |
| | переоценка акций СБ до их рыночной стоимости | 2356 | (8 879) | () |
| | прочие | 2357 | (76 783) | (44 482) |



| Пояснения | Наименование показателя | | За 2017 г. | За 2016 г. |
|-----------|---|------|-------------|-------------|
| | Прибыль (убыток) до налогообложения | 2300 | 1 502 837 | 471 565 |
| | в т.ч. прибыль (убыток) от деятельности обслуживающих производств и хозяйств | | (471) | (2 132) |
| 3.19 П2 | Текущий налог на прибыль | 2410 | (334 861) | (119 557) |
| | в т. ч. постоянные налоговые обязательства (активы) | 2421 | 79 069 | 54 224 |
| | Отложенные налоговые обязательства | 2430 | (45 369) | (29 416) |
| | Отложенные налоговые активы | 2450 | 500 | 9 |
| | Прочее | 2460 | (727) | (2 086) |
| | Чистая прибыль (убыток) отчетного периода | 2400 | 1 122 380 | 320 515 |
| | в том числе: | | | |
| | Чистая прибыль в части специальной надбавки к тарифу на транспортировку газа | 2401 | 553 675 | - |
| 3.20 П2 | Чистая прибыль (убыток) в части платы за подключение (технологическое присоединение) | 2402 | 108 570 | 80 878 |
| | Чистая прибыль (убыток) за вычетом специальной надбавки к тарифу на транспортировку газа и платы за подключение (технологическое присоединение) | 2403 | 460 135 | 239 637 |
| | Результат от переоценки внеоборотных активов, не включаемый в чистую прибыль (убыток) периода | 2510 | - | - |
| | Результат от прочих операций, не включаемый в чистую прибыль (убыток) периода | 2520 | - | - |
| | Совокупный финансовый результат периода | 2500 | 1 122 380 | 320 515 |
| | СПРАВОЧНО | | | |
| | Базовая прибыль (убыток) на акцию | 2900 | 1 | 0 |
| | Разводненная прибыль (убыток) на акцию | 2910 | - | - |

Генеральный директор
 ООО "Газпром межрегионгаз Уфа" -
 управляющей организации
 ПАО "Газпром газораспределение Уфа"

А.А. Ахметшин

Главный бухгалтер
 ООО "Газпром межрегионгаз Уфа" -
 управляющей организации
 ПАО "Газпром газораспределение Уфа"

В.П. Панферов

" 22 " марта 2018 года



Отчет об изменениях капитала за 2017 год

Организация ПАО "Газпром газораспределение Уфа"
Идентификационный номер налогоплательщика _____
Вид экономической деятельности Распределение газообразного топлива по газораспределительным сетям
Организационно-правовая форма / форма собственности Публичное акционерное общество/частная
Единица измерения: тыс. руб.

| | | |
|--------------------------|------------|---------|
| Коды | | |
| 0710003 | | |
| Дата (число, месяц, год) | 31 | 12 2017 |
| по ОКПО | 03257343 | |
| ИНН | 0278030985 | |
| по ОКВЭД | 35.22 | |
| по ОКОПФ/ОКФС | 12247 | 16 |
| по ОКЕИ | 384 | |

1. Движение капитала

| Наименование показателя | Код | Уставный капитал | Собственные акции, выкупленные у акционеров | Переоценка внеоборотных активов | Добавочный капитал (без переоценки) | Резервный капитал | Нераспределенная прибыль (непокрытый убыток) | Итого |
|--|------|------------------|---|---------------------------------|-------------------------------------|-------------------|--|-----------|
| Величина капитала на 31 декабря 2015 г. | 3100 | 3 511 | - | 3 267 727 | 15 732 | 694 | 2 871 791 | 6 159 455 |
| за 2016 г. | | | | | | | | |
| Увеличение капитала — всего: | 3210 | - | - | - | - | - | 320 807 | 320 807 |
| в том числе: | | | | | | | | |
| чистая прибыль | 3211 | x | x | x | x | x | 320 515 | 320 515 |
| переоценка имущества | 3212 | x | x | - | - | x | - | - |
| доходы, относящиеся непосредственно на увеличение капитала | 3213 | x | x | - | - | x | 292 | 292 |
| дополнительный выпуск акций | 3214 | - | - | - | - | x | x | - |
| увеличение номинальной стоимости акций | 3215 | - | - | - | - | x | x | x |
| реорганизация юридического лица | 3216 | - | - | - | - | - | - | - |



| Наименование показателя | Код | Уставный капитал | Собственные акции, выкупленные у акционеров | Переоценка внеоборотных активов | Добавочный капитал (без переоценки) | Резервный капитал | Нераспределенная прибыль (непокрытый убыток) | Итого |
|---|-------------|------------------|---|---------------------------------|-------------------------------------|-------------------|--|------------------|
| Уменьшение капитала — всего: | 3220 | - | - | - | - | - | (78 228) | (78 228) |
| в том числе: | | | | | | | | |
| убыток | 3221 | x | x | x | x | x | - | - |
| переоценка имущества | 3222 | x | x | - | - | x | - | - |
| расходы, относящиеся непосредственно на уменьшение капитала | 3223 | x | x | - | - | x | - | - |
| уменьшение номинальной стоимости акций | 3224 | - | - | - | - | x | - | - |
| уменьшение количества акций | 3225 | - | - | - | - | x | - | - |
| реорганизация юридического лица | 3226 | - | - | - | - | - | - | - |
| дивиденды | 3227 | x | x | x | x | x | (78 228) | (78 228) |
| Изменение добавочного капитала | 3230 | x | x | (6 197) | (16) | - | 6 213 | x |
| Изменение резервного капитала | 3240 | x | x | x | x | - | - | x |
| Величина капитала на 31 декабря 2016 г. | 3200 | 3 511 | - | 3 261 530 | 15 716 | 694 | 3 120 583 | 6 402 034 |
| За 2017 г. | | | | | | | | |
| Увеличение капитала — всего: | 3310 | - | - | - | - | - | 1 125 292 | 1 125 292 |
| в том числе: | | | | | | | | |
| чистая прибыль | 3311 | x | x | x | x | x | 1 122 380 | 1 122 380 |
| переоценка имущества | 3312 | x | x | - | - | x | - | - |
| доходы, относящиеся непосредственно на увеличение капитала | 3313 | x | x | - | - | x | 2 912 | 2 912 |
| дополнительный выпуск акций | 3314 | - | - | - | - | x | x | - |
| увеличение номинальной стоимости акций | 3315 | - | - | - | - | x | x | - |
| реорганизация юридического лица | 3316 | - | - | - | - | - | - | - |
| Уменьшение капитала — всего: | 3320 | - | - | (132) | - | - | (94 820) | (94 952) |
| в том числе: | | | | | | | | |
| убыток | 3321 | x | x | x | x | x | - | - |
| переоценка имущества | 3322 | x | x | (132) | - | x | - | (132) |
| расходы, относящиеся непосредственно на уменьшение капитала | 3323 | x | x | - | - | x | - | - |
| уменьшение номинальной стоимости акций | 3324 | - | - | - | - | x | - | - |
| уменьшение количества акций | 3325 | - | - | - | - | x | - | - |
| реорганизация юридического лица | 3326 | - | - | - | - | - | - | - |
| дивиденды | 3327 | x | x | x | x | x | (94 820) | (94 820) |
| Изменение добавочного капитала | 3330 | x | x | (5 514) | (15 716) | - | 21 230 | x |
| Изменение резервного капитала | 3340 | x | x | x | x | (518) | 518 | x |
| Величина капитала на 31 декабря 2017 г. | 3300 | 3 511 | - | 3 255 884 | - | 176 | 4 172 803 | 7 432 374 |

2. Корректировки в связи с изменением учетной политики и исправлением ошибок

| Наименование показателя | Код | на 31 декабря 2015 г. | Изменение капитала за 2016 год | | на 31 декабря 2016 г. |
|--|------|-----------------------|---------------------------------|-----------------------|-----------------------|
| | | | за счет чистой прибыли (убытка) | за счет иных факторов | |
| Капитал — всего | | | | | |
| до корректировок | 3400 | 6 159 455 | 320 515 | (77 936) | 6 402 034 |
| корректировка в связи с: | | | | | |
| изменением учетной политики | 3410 | - | - | - | - |
| исправлением ошибок | 3420 | - | - | - | - |
| после корректировок | 3500 | 6 159 455 | 320 515 | (77 936) | 6 402 034 |
| в том числе: | | | | | |
| нераспределенная прибыль (непокрытый убыток): | | | | | |
| до корректировок | 3401 | 2 871 791 | 320 515 | (71 723) | 3 120 583 |
| корректировка в связи с: | | | | | |
| изменением учетной политики | 3411 | - | - | - | - |
| исправлением ошибок | 3421 | - | - | - | - |
| после корректировок | 3501 | 2 871 791 | 320 515 | (71 723) | 3 120 583 |
| другие статьи капитала, по которым осуществлены корректировки: | | | | | |
| Уставный капитал | | | | | |
| до корректировок | 3402 | 3 511 | - | - | 3 511 |
| корректировка в связи с: | | | | | |
| изменением учетной политики | 3412 | - | - | - | - |
| исправлением ошибок | 3422 | - | - | - | - |
| после корректировок | 3502 | 3 511 | - | - | 3 511 |
| Переоценка внеоборотных активов | | | | | |
| до корректировок | 3402 | 3 267 727 | - | (6 197) | 3 261 530 |
| корректировка в связи с: | | | | | |
| изменением учетной политики | 3412 | - | - | - | - |
| исправлением ошибок | 3422 | - | - | - | - |
| после корректировок | 3502 | 3 267 727 | - | (6 197) | 3 261 530 |
| Добавочный капитал (без переоценки) | | | | | |
| до корректировок | 3402 | 15 732 | - | (16) | 15 716 |
| корректировка в связи с: | | | | | |
| изменением учетной политики | 3412 | - | - | - | - |
| исправлением ошибок | 3422 | - | - | - | - |
| после корректировок | 3502 | 15 732 | - | (16) | 15 716 |
| Резервный капитал | | | | | |
| до корректировок | 3402 | 694 | - | - | 694 |
| корректировка в связи с: | | | | | |
| изменением учетной политики | 3412 | - | - | - | - |
| исправлением ошибок | 3422 | - | - | - | - |
| после корректировок | 3502 | 694 | - | - | 694 |

3. Чистые активы

| Наименование показателя | Код | На 31.12.2017 | На 31.12.2016 | На 31.12.2015 |
|-------------------------|------|---------------|---------------|---------------|
| Чистые активы | 3600 | 7 434 102 | 6 404 047 | 6 161 543 |

Генеральный директор
 ООО "Газпром межрегионгаз Уфа" -
 управляющей организации
 ПАО "Газпром газораспределение Уфа"




А.А. Ахметшин

Главный бухгалтер
 ООО "Газпром межрегионгаз Уфа" -
 управляющей организации
 ПАО "Газпром газораспределение Уфа"



В.П. Панферов

" 22 " марта 2018 года



| Пояснения | Наименование показателя | Код | за 2017 год | за 2016 год |
|-----------|--|-------------|--------------------|--------------------|
| 3.9-П2 | Платежи - всего | 4220 | (862 610) | (526 554) |
| | в том числе: | | | |
| | в связи с приобретением, созданием, модернизацией, реконструкцией и подготовкой к использованию внеоборотных активов всего, в том числе: | 4221 | (862 610) | (526 554) |
| | в связи с приобретением акций других организаций (долей участия) | 4222 | - | - |
| | в связи с приобретением долговых ценных бумаг (прав требования денежных средств к другим лицам), предоставление займов другим лицам | 4223 | - | - |
| | процентов по долговым обязательствам, включаемым в стоимость инвестиционного актива | 4224 | - | - |
| | прочие платежи | 4229 | - | - |
| | Сальдо денежных потоков от инвестиционных операций | 4200 | (854 591) | (523 684) |
| | Денежные потоки от финансовых операций | | | |
| 3.9-П2 | Поступления - всего | 4310 | - | - |
| | в том числе: | | | |
| | получение кредитов и займов | 4311 | - | - |
| | денежных вкладов собственников (участников) | 4312 | - | - |
| | от выпуска акций, увеличения долей участия | 4313 | - | - |
| | от выпуска облигаций, векселей и других долговых ценных бумаг и др. | 4314 | - | - |
| | прочие поступления | 4319 | - | - |
| 3.9-П2 | Платежи - всего | 4320 | (94 399) | (116 754) |
| | в том числе: | | | |
| | собственникам (участникам) в связи с выкупом у них акций (долей участия) организации или их выходом из состава участников | 4321 | - | - |
| | на уплату дивидендов и иных платежей по распределению, в т.ч. налог с дивидендов в пользу собственников (участников) | 4322 | (94 399) | (77 652) |
| | в связи с погашением (выкупом) векселей и других долговых ценных бумаг, возврат кредитов и займов | 4323 | - | - |
| | прочие платежи всего, в том числе: | 4329 | (-) | (39 102) |
| | лизинговые платежи (без НДС) | 4329.1 | (-) | (39 102) |
| | Сальдо денежных потоков от финансовых операций | 4300 | (94 399) | (116 754) |



**Пояснения к бухгалтерскому балансу и отчету о финансовых результатах (тыс. руб.)
ПАО "Газпром газораспределение Уфа"
за 2017 год**

**1. Нематериальные активы и расходы на научно-исследовательские, опытно-конструкторские
и технологические работы (НИОКР)**

1.1. Наличие и движение нематериальных активов

| Наименование показателя | Код показателя | Период | На начало года | | Изменения за период | | | | | | | На конец периода | |
|--|----------------|------------|--------------------------|---|---------------------|--------------------------|---|-----------------------|-----------------------|--------------------------|-------------------------|--------------------------|---|
| | | | первоначальная стоимость | накопленная амортизация и убытки от обесценения | поступило | выбыло | | начислено амортизации | убыток от обесценения | переоценка | | первоначальная стоимость | накопленная амортизация и убытки от обесценения |
| | | | | | | первоначальная стоимость | накопленная амортизация и убытки от обесценения | | | первоначальная стоимость | накопленная амортизация | | |
| Нематериальные активы — всего | 5100 | за 2017 г. | 13 792 | (6 066) | 160 | - | - | (2 567) | - | - | - | 13 952 | (8 633) |
| | 5110 | за 2016 г. | 13 792 | (3 499) | - | - | - | (2 567) | - | - | - | 13 792 | (6 066) |
| в том числе: | | | | | | | | | | | | | |
| у правообладателя на программы ЭВМ, базы данных | 5101 | за 2017 г. | 11 879 | (4 752) | - | - | - | (2 376) | - | - | - | 11 879 | (7 128) |
| | 5111 | за 2016 г. | 11 879 | (2 376) | - | - | - | (2 376) | - | - | - | 11 879 | (4 752) |
| у владельца на товарный знак и знак обслуживания, наименование места происхождения товаров | 5102 | за 2017 г. | 82 | (32) | - | - | - | (8) | - | - | - | 82 | (40) |
| | 5112 | за 2016 г. | 82 | (24) | - | - | - | (8) | - | - | - | 82 | (32) |
| Прочие | 5103 | за 2017 г. | 1 831 | (1 282) | 160 | - | - | (183) | - | - | - | 1 991 | (1 465) |
| | 5113 | за 2016 г. | 1 831 | (1 099) | - | - | - | (183) | - | - | - | 1 831 | (1 282) |




1.2. Первоначальная стоимость нематериальных активов, созданных самой организацией

| Наименование показателя | Код показателя | На <u>31 декабря</u> <u>20 17 г.</u> | На 31 декабря <u>20 16 г.</u> | На 31 декабря <u>20 15 г.</u> |
|---|----------------|---|----------------------------------|----------------------------------|
| Всего | 5120 | 11 879 | 11 879 | 11 879 |
| в том числе: | | | | |
| у правообладателя на программы ЭВМ, базы данных | 5121 | 11 879 | 11 879 | 11 879 |

1.3. Нематериальные активы с полностью погашенной стоимостью

| Наименование показателя | Код показателя | На <u>31 декабря</u> <u>20 17 г.</u> | На 31 декабря <u>20 16 г.</u> | На 31 декабря <u>20 15 г.</u> |
|-------------------------|----------------|---|----------------------------------|----------------------------------|
| Всего | 5130 | - | - | 10 |
| в том числе: | | | | |
| Прочие | 5131 | - | - | 10 |



1.4. Наличие и движение результатов НИОКР

| Наименование показателя | Код показателя | Период | На начало года | | Изменения за период | | | | На конец периода | |
|--|----------------|------------|--------------------------|---------------------------------------|---------------------|--------------------------|---------------------------------------|---|--------------------------|---------------------------------------|
| | | | первоначальная стоимость | часть стоимости, списанной на расходы | Поступило | Выбыло | | часть стоимости, списанной на расходы за период | первоначальная стоимость | часть стоимости, списанной на расходы |
| | | | | | | первоначальная стоимость | часть стоимости, списанной на расходы | | | |
| НИОКР — всего | 5410 | за 2017 г. | 2 929 | (2 929) | - | - | - | - | 2 929 | (2 929) |
| | 5150 | за 2016 г. | 2 929 | (2 929) | | | - | - | 2 929 | (2 929) |
| в том числе: | | | | | | | | | | |
| НИОКР Станция катодной защиты "Агидель-3000" типа СКЗ-УПГ | 5141 | за 2017 г. | 1 700 | (1 700) | - | - | - | - | 1 700 | (1 700) |
| | 5151 | за 2016 г. | 1 700 | (1 700) | - | - | - | - | 1 700 | (1 700) |
| Разработка проектно-сметной документации по объекту : "ГПБ. Электроосвещение, силовое электрооборуд" | 5142 | за 2017 г. | 117 | (117) | - | - | - | - | 117 | (117) |
| | 5152 | за 2016 г. | 117 | (117) | | | - | - | 117 | (117) |
| Разработка типовой документации для создания "Контролируемого пункта АСУ ТП ГРПШ" | 5143 | за 2017 г. | 212 | (212) | - | - | - | - | 212 | (212) |
| | 5153 | за 2016 г. | 212 | (212) | - | - | - | - | 212 | (212) |
| НИОКР анодных заземлителей | 5144 | за 2017 г. | 900 | (900) | - | - | - | - | 900 | (900) |
| | 5154 | за 2016 г. | 900 | (900) | - | - | - | - | 900 | (900) |



1.5. Незаконченные и неоформленные НИОКР и незаконченные операции по приобретению нематериальных активов

| Наименование показателя | Код показателя | Период | На начало года | Изменения за период | | | На конец периода |
|--|----------------|------------|----------------|---------------------|--|---|------------------|
| | | | | затраты за период | списано затрат как не давших положительного результата | принято к учету в качестве нематериальных активов или НИОКР | |
| Затраты по незаконченным исследованиям и разработкам — всего | 5160 | за 2017 г. | - | 160 | - | 160 | - |
| | 5170 | за 2016 г. | - | - | - | - | - |
| в том числе: | | | | | | | |
| незаконченные операции по приобретению нематериальных активов — всего | 5180 | за 2017 г. | - | 160 | - | 160 | - |
| | 5190 | за 2016 г. | - | - | - | - | - |
| в том числе: | | | | | | | |
| у владельца на товарный знак и знак обслуживания, наименование места происхождения товаров | 5181 | за 2017 г. | - | - | - | - | - |
| | 5191 | за 2016 г. | - | - | - | - | - |



2. Основные средства
2.1. Наличие и движение основных средств

| Наименование показателя | Код показателя | Период | На начало года | | Поступило | Изменения за период | | | Переоценка | | На конец периода | |
|---|----------------|------------|--------------------------|-------------------------|-----------|--------------------------|-------------------------|-----------------------|--------------------------|-------------------------|--------------------------|-------------------------|
| | | | первоначальная стоимость | накопленная амортизация | | Выбыло объектов | | начислено амортизации | первоначальная стоимость | накопленная амортизация | первоначальная стоимость | накопленная амортизация |
| | | | | | | первоначальная стоимость | накопленная амортизация | | | | | |
| Основные средства (без учета доходных вложений в материальные ценности) - всего | 5200 | за 2017 г. | 16 767 754 | (11 475 813) | 909 215 | (30 930) | 29 534 | (424 197) | - | - | 17 646 039 | (11 870 476) |
| | 5210 | за 2016 г. | 15 863 031 | (10 738 995) | 939 585 | (34 862) | 31 525 | (768 343) | - | - | 16 767 754 | (11 475 813) |
| в том числе: | | | | | | | | | | | | |
| здания | 5201 | за 2017 г. | 1 558 887 | (375 993) | 27 781 | (8 028) | 6 890 | (37 145) | - | - | 1 578 640 | (406 248) |
| | 5211 | за 2016 г. | 1 550 581 | (343 947) | 13 276 | (4 970) | 3 253 | (35 299) | - | - | 1 558 887 | (375 993) |
| сооружения и передаточные устройства | 5202 | за 2017 г. | 13 093 098 | (9 616 274) | 723 525 | (10 146) | 10 021 | (234 560) | - | - | 13 806 477 | (9 840 813) |
| | 5212 | за 2016 г. | 12 706 290 | (9 393 296) | 395 878 | (9 070) | 8 978 | (231 956) | - | - | 13 093 098 | (9 616 274) |
| машины и оборудование | 5203 | за 2017 г. | 1 266 051 | (876 373) | 92 650 | (4 696) | 4 599 | (98 670) | - | - | 1 354 005 | (970 444) |
| | 5213 | за 2016 г. | 949 663 | (543 814) | 323 776 | (7 388) | 7 365 | (339 924) | - | - | 1 266 051 | (876 373) |
| транспортные средства | 5204 | за 2017 г. | 738 045 | (538 498) | 57 939 | (7 377) | 7 341 | (45 795) | - | - | 788 607 | (576 952) |
| | 5214 | за 2016 г. | 545 501 | (398 086) | 205 680 | (13 136) | 11 647 | (152 059) | - | - | 738 045 | (538 498) |
| производственный и хозяйственный инвентарь | 5205 | за 2017 г. | 81 926 | (63 056) | 1 741 | (571) | 571 | (7 709) | - | - | 83 096 | (70 194) |
| | 5215 | за 2016 г. | 81 305 | (54 636) | 889 | (268) | 252 | (8 672) | - | - | 81 926 | (63 056) |
| другие виды основных средств | 5206 | за 2017 г. | 29 747 | (5 619) | 5 579 | (112) | 112 | (318) | - | - | 35 214 | (5 825) |
| | 5216 | за 2016 г. | 29 691 | (5 216) | 86 | (30) | 30 | (433) | - | - | 29 747 | (5 619) |
| Учтено в составе доходных вложений в материальные ценности — всего | 5220 | за 2017 г. | - | - | - | - | - | - | - | - | - | - |
| | 5230 | за 2016 г. | - | - | - | - | - | - | - | - | - | - |
| в том числе: | | | | | | | | | | | | |
| имущество для передачи в лизинг | 5221 | за 2017 г. | - | - | - | - | - | - | - | - | - | - |
| | 5231 | за 2016 г. | - | - | - | - | - | - | - | - | - | - |
| Прочие | 52212 | за 2017 г. | - | - | - | - | - | - | - | - | - | - |
| | 52312 | за 2016 г. | - | - | - | - | - | - | - | - | - | - |



2.2. Незавершенные капитальные вложения

| Наименование показателя | Код показателя | Период | На начало года | Изменения за период | | | На конец периода |
|---|----------------|------------|----------------|---------------------|-----------|---|------------------|
| | | | | затраты за период | списано | принято к учету в качестве основных средств или увеличена стоимость | |
| Незавершенное строительство и незаконченные операции по приобретению, модернизации и т. п. основных средств — всего | 5240 | за 2017 г. | 389 348 | 1 254 030 | (182 490) | (909 215) | 551 673 |
| | 5250 | за 2016 г. | 229 795 | 834 868 | (103 519) | (571 796) | 389 348 |
| в том числе: | | | | | | | |
| Оборудование к установке | 5241 | за 2017 г. | 4 573 | 182 729 | (182 317) | - | 4 985 |
| | 5251 | за 2016 г. | 4 585 | 103 499 | (103 511) | - | 4 573 |
| Приобретение земельных участков | 5242 | за 2017 г. | - | 5 579 | - | (5 579) | - |
| | 5252 | за 2016 г. | - | - | - | - | - |
| Незавершенное строительство объектов в рамках деятельности технологического присоединения | 5243 | за 2017 г. | 51 497 | 124 644 | (167) | (86 693) | 89 281 |
| | 5253 | за 2016 г. | 16 099 | 100 836 | (8) | (65 430) | 51 497 |
| Незавершенное строительство в рамках инвестиционной программы: газовых сетей, производственных баз, других объектов | 5244 | за 2017 г. | 333 278 | 941 078 | (6) | (816 943) | 457 407 |
| | 5254 | за 2016 г. | 209 111 | 630 533 | - | (506 366) | 333 278 |



**2.3. Изменение стоимости основных средств в результате достройки, дооборудования,
реконструкции и частичной ликвидации**

| Наименование показателя | Код показателя | за 2017 год | за 2016 год |
|---|-------------------|-------------|-------------|
| Увеличение стоимости объектов основных средств в результате достройки, дооборудования, реконструкции — всего, в т.ч.: | 5260 | 74 501 | 70 154 |
| Реконструкция, модернизация газопроводов | 5261 | 38 082 | 38 419 |
| Реконструкция, модернизация сооружений на газопроводах | 5262 | 24 012 | 17 188 |
| Телемеханизации системы газоснабжения | 5263 | - | 3 265 |
| Реконструкция административно-производственных комплексов | 5264 | 8 571 | 9 759 |
| Реконструкция прочего оборудования | 5265 | 3 836 | 1 523 |
| Реконструкция системы электро-химической защиты | 5266 | - | - |
| Уменьшение стоимости объектов основных средств в результате частичной ликвидации — всего, в т.ч.: | 5270 | (531) | (1 079) |
| Частичная ликвидация газопроводов | 5271 | (380) | (582) |
| Частичная ликвидация сооружений на газопроводах | 5272 | (151) | (364) |
| Частичная ликвидация производственной базы | 5273 | - | (133) |



2.4. Иное использование основных средств

| Наименование показателя | Код показателя | На 31 декабря 20 17 г. | На 31 декабря 20 16 г. | На 31 декабря 20 15 г. |
|---|----------------|------------------------|------------------------|------------------------|
| Переданные в аренду основные средства, числящиеся на балансе | 5280 | 78 411 | 66 587 | - |
| Полученные в аренду основные средства, числящиеся за балансом | 5281 | 2 820 364 | 2 968 857 | 3 015 854 |
| Объекты недвижимости, принятые в эксплуатацию и фактически используемые, находящиеся в процессе государственной регистрации | 5283 | 640 277 | 325 369 | 61 785 |
| Основные средства, переведенные на консервацию | 5284 | 35 453 | 35 591 | 34 743 |
| Иное использование основных средств (залог и др.) | 5285 | - | - | - |



3. Финансовые вложения
3.1. Наличие и движение финансовых вложений

| Наименование показателя | Код показателя | Период | На начало года | | Изменения за период | | | | | На конец периода | |
|-----------------------------------|----------------|------------|--------------------------|---------------------------|---------------------|--------------------------|---------------------------|--|---|--------------------------|---------------------------|
| | | | первоначальная стоимость | накопленная корректировка | поступило | выбыло (погашено) | | начисление процентов (включая доведение первоначальной стоимости до номинальной) | Текущей рыночной стоимости (убытков от обесценения) | первоначальная стоимость | накопленная корректировка |
| | | | | | | первоначальная стоимость | накопленная корректировка | | | | |
| Долгосрочные — всего | 5301 | за 2017 г. | 22 | 55 591 | - | - | - | - | 16 676 | 22 | 72 267 |
| | 5311 | за 2016 г. | 22 | 32 482 | - | - | - | - | 23 109 | 22 | 55 591 |
| в том числе: Акции ПАО "Сбербанк" | 5302 | за 2017 г. | 22 | 55 591 | - | - | - | - | 16 676 | 22 | 72 267 |
| | 5312 | за 2016 г. | 22 | 32 482 | - | - | - | - | 23 109 | 22 | 55 591 |
| Краткосрочные — всего | 5305 | за 2017 г. | - | - | - | - | - | - | - | - | - |
| | 5315 | за 2016 г. | - | - | - | - | - | - | - | - | - |
| Финансовых вложений — итого | 5300 | за 2017 г. | 22 | 55 591 | - | - | - | - | 16 676 | 22 | 72 267 |
| | 5310 | за 2016 г. | 22 | 32 482 | - | - | - | - | 23 109 | 22 | 55 591 |

3.2. Иное использование финансовых вложений

| Наименование показателя | Код показателя | На 31 декабря 2017 г. | На 31 декабря 2016 г. | На 31 декабря 2015 г. |
|---|----------------|-----------------------|-----------------------|-----------------------|
| Финансовые вложения, находящиеся в залоге — всего | 5320 | - | - | - |
| Финансовые вложения, переданные третьим лицам (кроме продажи) — всего | 5325 | - | - | - |
| Иное использование финансовых вложений | 5329 | - | - | - |

4.2. Запасы в залоге

| Наименование показателя | Код показателя | На 31 декабря 20 17 г. | На 31 декабря 20 16 г. | На 31 декабря 20 15 г. |
|--|----------------|------------------------|------------------------|------------------------|
| Запасы, не оплаченные на отчетную дату — всего | 5440 | - | - | - |
| в том числе: | | | | |
| сырье, материалы, и другие аналогичные ценности | 5441 | - | - | - |
| затраты в незавершенном производстве | 5442 | - | - | - |
| готовая продукция | 5443 | - | - | - |
| товары для перепродажи | 5444 | - | - | - |
| прочие запасы и затраты | 5445 | - | - | - |
| Запасы, находящиеся в залоге по договору — всего | 5450 | - | - | - |
| в том числе: | 5451 | - | - | - |
| сырье, материалы, и другие аналогичные ценности | 5451 | - | - | - |
| затраты в незавершенном производстве | 5452 | - | - | - |
| готовая продукция | 5453 | - | - | - |
| товары для перепродажи | 5454 | - | - | - |
| прочие запасы и затраты | 5455 | - | - | - |




5. Дебиторская и кредиторская задолженность
5.1. Наличие и движение дебиторской задолженности

| Наименование показателя | Код показателя | Период | На начало года | | Изменения за период | | | | | | | На конец периода | | |
|--|----------------|------------|-------------------------------|---|---|--|-----------|----------------------------------|------------------------|--|---|-------------------------------|---|--------------------------|
| | | | учтенная по условиям договора | величина резерва по сомнительным долгам | поступление | | выбыло | | | корректировка величины резерва (в т.ч. создание) | перевод из долго- в краткую срочную задолженность | учтенная по условиям договора | величина резерва по сомнительным долгам | |
| | | | | | в результате хозяйственных операций (сумма долга по сделке, операции) | причитающиеся проценты, штрафы и иные начисления | погашение | списание на финансовый результат | восстановление резерва | | | | | списание за счет резерва |
| Долгосрочная дебиторская задолженность (платежи по которой ожидаются более чем через 12 месяцев после отчетной даты) — всего | 5501 | за 2017 г. | 3 907 | - | - | - | (275) | - | - | - | - | - | 3 632 | - |
| | 5521 | за 2016 г. | 7 307 | (3 090) | - | - | (823) | (2 577) | 3 090 | - | - | - | 3 907 | - |
| в том числе: | | | | | | | | | | | | | | |
| покупатели и заказчики | 5502 | за 2017 г. | - | - | - | - | - | - | - | - | - | - | - | - |
| | 5522 | за 2016 г. | 3 090 | (3 090) | - | - | (513) | (2 577) | 3 090 | - | - | - | - | - |
| авансы выданные | 5503 | за 2017 г. | - | - | - | - | - | - | - | - | - | - | - | - |
| | 5523 | за 2016 г. | - | - | - | - | - | - | - | - | - | - | - | - |
| прочие | 5504 | за 2017 г. | 3 907 | - | - | - | (275) | - | - | - | - | - | 3 632 | - |
| | 5524 | за 2016 г. | 4 217 | - | - | - | (310) | - | - | - | - | - | 3 907 | - |
| Краткосрочная дебиторская задолженность (платежи по которой ожидаются в течение 12 месяцев после отчетной даты) — всего | 5510 | за 2017 г. | 575 116 | (26 115) | 677 361 | - | (543 623) | (196) | 3 850 | (3 783) | (9 725) | - | 704 875 | (28 207) |
| | 5530 | за 2016 г. | 446 316 | (15 876) | 544 217 | - | (414 783) | (572) | - | (62) | (10 301) | - | 575 116 | (26 115) |
| в том числе: | | | | | | | | | | | | | | |
| покупатели и заказчики | 5511 | за 2017 г. | 522 018 | (25 486) | 604 594 | - | (504 441) | (193) | 3 780 | (3 625) | (9 168) | - | 618 353 | (27 249) |
| | 5531 | за 2016 г. | 351 748 | (15 517) | 505 450 | - | (334 578) | (572) | - | (30) | (9 999) | - | 522 018 | (25 486) |
| авансы выданные | 5512 | за 2017 г. | 11 896 | (75) | 12 782 | - | (10 726) | - | - | - | (100) | - | 13 952 | (175) |
| | 5532 | за 2016 г. | 11 978 | (105) | 11 765 | - | (11 817) | - | - | (30) | - | - | 11 896 | (75) |
| прочие | 5513 | за 2017 г. | 41 202 | (554) | 59 985 | - | (28 456) | (3) | 70 | (158) | (457) | - | 72 570 | (783) |
| | 5533 | за 2016 г. | 82 590 | (254) | 27 002 | - | (68 388) | - | - | (2) | (302) | - | 41 202 | (554) |
| задолженность дочерних и зависимых обществ | 5514 | за 2017 г. | - | - | - | - | - | - | - | - | - | - | - | - |
| | 5534 | за 2016 г. | - | - | - | - | - | - | - | - | - | - | - | - |
| Итого: | 5500 | за 2017 г. | 579 023 | (26 115) | 677 361 | - | (543 898) | (196) | 3 850 | (3 783) | (9 725) | - | 708 507 | (28 207) |
| | 5520 | за 2016 г. | 453 623 | (18 966) | 544 217 | - | (415 606) | (3 149) | 3 090 | (62) | (10 301) | - | 579 023 | (26 115) |



5.2. Просроченная дебиторская задолженность

| Наименование показателя | Код показателя | На 31 декабря 20 17 г. | | На 31 декабря 20 16 г. | | На 31 декабря 20 15 г. | |
|-------------------------|----------------|-------------------------------|----------------------|-------------------------------|----------------------|-------------------------------|----------------------|
| | | учтенная по условиям договора | балансовая стоимость | учтенная по условиям договора | балансовая стоимость | учтенная по условиям договора | балансовая стоимость |
| Всего | 5540 | 29 655 | 1 448 | 28 598 | 2 483 | 28 290 | 9 324 |
| в том числе: | | | | | | | |
| покупатели и заказчики | 5541 | 28 662 | 1 413 | 27 778 | 2 292 | 27 737 | 9 130 |
| авансы выданные | 5542 | 175 | - | 109 | 34 | 105 | - |
| прочая | 5543 | 818 | 35 | 711 | 157 | 448 | 194 |



5.3. Наличие и движение кредиторской задолженности

| Наименование показателя | Код показателя | Период | Остаток на начало года | Изменения за период | | | | | Остаток на конец периода |
|--|----------------|------------|------------------------|---|--|-----------|----------------------------------|---|--------------------------|
| | | | | поступление | | выбыло | | перевод из долго- в кратко- срочную задолжен- ность | |
| | | | | в результате хозяйственных операций (сумма долга по сделке, операции) | причитающиеся проценты, штрафы и иные начисления | погашение | списание на финансовый результат | | |
| Долгосрочная кредиторская задолженность — всего | 5551 | за 2017 г. | - | - | - | - | - | - | - |
| | 5571 | за 2016 г. | - | - | - | - | - | - | - |
| Краткосрочная кредиторская задолженность — всего | 5560 | за 2017 г. | 1 013 762 | 1 145 080 | - | (980 257) | (1 017) | - | 1 177 568 |
| | 5580 | за 2016 г. | 708 123 | 979 150 | - | (673 476) | (35) | - | 1 013 762 |
| в том числе: | | | | | | | | | |
| поставщики и подрядчики | 55601 | за 2017 г. | 292 270 | 292 785 | - | (291 677) | (12) | - | 293 366 |
| | 55801 | за 2016 г. | 176 465 | 290 432 | - | (174 592) | (35) | - | 292 270 |
| авансы полученные | 55602 | за 2017 г. | 149 251 | 198 228 | - | (119 528) | (923) | - | 227 028 |
| | 55802 | за 2016 г. | 107 532 | 120 893 | - | (79 174) | - | - | 149 251 |
| перед участникам (учредителями) по выплате доходов | 55603 | за 2017 г. | 4 509 | 1 960 | - | (4 454) | - | - | 2 015 |
| | 55803 | за 2016 г. | 3 917 | 2 562 | - | (1 970) | - | - | 4 509 |
| дочерних и зависимых обществ | 55604 | за 2017 г. | - | - | - | - | - | - | - |
| | 55804 | за 2016 г. | - | - | - | - | - | - | - |
| по оплате труда | 55604 | за 2017 г. | 137 278 | 133 761 | - | (137 278) | - | - | 133 761 |
| | 55804 | за 2016 г. | 85 175 | 137 278 | - | (85 175) | - | - | 137 278 |
| по налогам и сборам | 55605 | за 2017 г. | 354 234 | 488 672 | - | (354 234) | - | - | 488 672 |
| | 55805 | за 2016 г. | 271 040 | 354 234 | - | (271 040) | - | - | 354 234 |
| по страховым взносам | 55606 | за 2017 г. | 62 433 | 6 497 | - | (62 433) | - | - | 6 497 |
| | 55806 | за 2016 г. | 34 686 | 62 433 | - | (34 686) | - | - | 62 433 |
| прочая | 55607 | за 2017 г. | 13 787 | 23 177 | - | (10 653) | (82) | - | 26 229 |
| | 55807 | за 2016 г. | 29 308 | 11 318 | - | (26 839) | - | - | 13 787 |
| Итого | 5550 | за 2017 г. | 1 013 762 | 1 145 080 | - | (980 257) | (1 017) | - | 1 177 568 |
| | 5570 | за 2016 г. | 708 123 | 979 150 | - | (673 476) | (35) | - | 1 013 762 |



5.4. Просроченная кредиторская задолженность

| Наименование показателя | Код показателя | На 31 декабря 20 17 г. | На 31 декабря 20 16 г. | На 31 декабря 20 15 г. |
|-------------------------|----------------|------------------------|------------------------|------------------------|
| Всего | 5590 | 9 845 | 1 756 | 1 750 |
| в том числе: | | | | |
| поставщики и подрядчики | 55901 | 4 142 | 1 631 | 1 619 |
| авансы полученные | 55902 | 4 715 | 39 | 69 |
| прочая | 55903 | 988 | 86 | 62 |


6. Затраты на производство

| Наименование показателя | Код показателя | За 20 17 год | За 20 16 год |
|---|----------------|--------------|--------------|
| Материальные затраты | 5610 | 1 209 585 | 1 171 045 |
| Расходы на оплату труда | 5620 | 3 244 088 | 3 265 597 |
| Отчисления на социальные нужды | 5630 | 963 011 | 966 401 |
| Амортизация | 5640 | 414 426 | 391 761 |
| Прочие затраты | 5650 | 1 171 011 | 1 228 025 |
| Итого по элементам | 5660 | 7 002 121 | 7 022 829 |
| Изменение остатков (прирост [-], уменьшение [+]): незавершенного производства, готовой продукции и др. | 5670 | (27 568) | (14 180) |
| Итого расходы по обычным видам деятельности | 5600 | 6 974 553 | 7 008 649 |



7. Оценочные обязательства

| Наименование показателя | Код показателя | Период | Остаток на начало года | Начислено | Использовано | Восстановлено | Остаток на конец периода |
|---|----------------|------------|------------------------|-----------|--------------|---------------|--------------------------|
| Оценочные обязательства — всего | 5700 | за 2017г. | 463 870 | 618 356 | (641 444) | (2 590) | 438 192 |
| | 5710 | за 2016 г. | 453 597 | 663 789 | (649 114) | (4 402) | 463 870 |
| Оценочные обязательства на оплату отпусков | 5701 | за 2017г. | 157 843 | 345 705 | (335 417) | (2 590) | 165 541 |
| | 5711 | за 2016 г. | 137 165 | 359 548 | (334 468) | (4 402) | 157 843 |
| Оценочные обязательства по выплате вознаграждения по итогам работы за год | 5702 | за 2017г. | 306 027 | 272 651 | (306 027) | - | 272 651 |
| | 5712 | за 2016 г. | 316 432 | 304 241 | (314 646) | - | 306 027 |




8. Обеспечение обязательств


| Наименование показателя | Код показателя | На 31 декабря 2017 г. | На 31 декабря 2016 г. | На 31 декабря 2015 г. |
|--|----------------|-----------------------|-----------------------|-----------------------|
| Полученные — всего | 5800 | 8 708 | 8 708 | 8 708 |
| в том числе: Обеспечение по договорам купли - продажи квартир работникам Общества в рассрочку | 5801 | 8 708 | 8 708 | 8 708 |
| Выданные - всего | 5810 | 64 | 64 | 67 |
| в том числе: | | | | |
| Поручительства за работников Общества перед банком АБ "РОССИЯ" за выданные кредиты | 5811 | - | - | 3 |
| Поручительство на обеспечение исполнения муниципального контракта | 5812 | 64 | 64 | 64 |

Генеральный директор
ООО "Газпром межрегионгаз Уфа" -
управляющей организации
ПАО "Газпром газораспределение Уфа"


А.А. Ахметшин

Главный бухгалтер
ООО "Газпром межрегионгаз Уфа"
управляющей организации
ПАО "Газпром газораспределение Уфа"


В. П. Панферов



" 22 " марта 2018 г.

Пояснения
к бухгалтерской (финансовой) отчетности
ПАО «Газпром газораспределение Уфа»
за 2017 год



Оглавление

| | |
|---|-----------|
| 1 Общие сведения | 4 |
| 1.1 Общая информация | 4 |
| 1.2 Информация об аудиторе | 10 |
| 1.3 Филиалы (структурные подразделения) | 10 |
| 1.4 Информация об исполнительных и контрольных органах | 11 |
| 2 Раскрытие применяемых способов ведения учета | 14 |
| 2.1 Основы представления бухгалтерской (финансовой) отчетности | 14 |
| 2.2 Общие положения об организации бухгалтерского учета и подготовки бухгалтерской (финансовой) отчетности | 14 |
| 2.3 Инвентаризация активов и обязательств | 15 |
| 2.4 Нематериальные активы | 15 |
| 2.5 Результаты исследований и разработок | 16 |
| 2.6 Основные средства | 16 |
| 2.7 Финансовые вложения | 18 |
| 2.8 Материально-производственные запасы | 19 |
| 2.9 Денежные средства и денежные эквиваленты | 19 |
| 2.10. Расходы по обычным видам деятельности | 20 |
| 2.11. Расходы будущих периодов | 20 |
| 2.12. Дебиторская задолженность | 21 |
| 2.13. Капитал | 21 |
| 2.14. Учет кредитов и займов | 21 |
| 2.15. Оценочные обязательства | 21 |
| 2.16. Доходы по обычным видам деятельности | 22 |
| 2.17. Изменение учетной политики | 22 |
| 3 Раскрытие существенных показателей форм бухгалтерской (финансовой) отчетности | 22 |
| 3.1 Нематериальные активы | 22 |
| 3.2 Результаты исследований и разработок | 22 |
| 3.3 Основные средства | 23 |
| 3.4 Финансовые вложения | 26 |
| 3.5 Расходы будущих периодов и прочие внеоборотные активы | 26 |
| 3.6. Налог на добавленную стоимость по приобретенным ценностям | 27 |
| 3.7 Запасы | 27 |
| 3.8 Дебиторская задолженность | 28 |
| 3.9 Денежные средства и денежные эквиваленты | 29 |
| 3.10. Прочие оборотные активы | 32 |
| 3.11. Капитал | 32 |
| 3.12. Кредиты и займы | 33 |
| 3.13. Кредиторская задолженность | 34 |
| 3.14. Доходы будущих периодов | 35 |
| 3.15. Оценочные обязательства | 35 |
| 3.16. Доходы от обычных видов деятельности | 36 |
| 3.17. Расходы по обычным видам деятельности | 37 |
| 3.18. Прочие доходы и расходы | 38 |
| 3.19. Налогообложение | 38 |
| 3.20. Совокупный финансовый результат периода | 40 |
| 3.21. Чистая прибыль к распределению | 41 |
| 3.22. Прибыль (убыток) на акцию | 41 |
| 4 Вступительные и сравнительные данные бухгалтерской (финансовой) отчетности | 42 |



| | |
|--|-----------|
| 5 Прочая информация, характеризующая деятельность Общества..... | 43 |
| 5.1 Обеспечения обязательств..... | 43 |
| 5.2 Информация об операциях со связанными сторонами | 43 |
| 5.3 Условные обязательства и условные активы..... | 61 |
| 5.4 События после отчетной даты | 61 |
| 5.5 Государственная помощь..... | 61 |
| 5.6 Информация по прекращаемой деятельности | 61 |
| 5.7 Информация о рисках | 61 |



Исполнительная ответственность
«Аудит-Новые Технологии»
Санкт-Петербург

1 Общие сведения

1.1 Общая информация

Производственное управление «Башгаз» организовано в 1963 году. В 1991 г. в соответствии с распоряжением Совета Министров производственное объединение «Башгаз» преобразуется в акционерное общество с ликвидацией его как государственное предприятие.

Открытое Акционерное Общество «Газ-Сервис» Республики Башкортостан учреждено в соответствии с Законом Башкирской ССР «О порядке применения на территории Башкирской ССР Закона РСФСР «О приватизации государственных и муниципальных предприятий в РСФСР» от 29 октября 1991 года №ВС-9/46 и Программой приватизации государственных предприятий Республики Башкортостан на 1993 год.

В целях переименования ОАО «Газ-Сервис» в рамках реализации мероприятий по переходу на единый фирменный стиль ОАО «Газпром» 21 октября 2013 г. проведено внеочередное Общее собрание акционеров Общества, на котором было принято решение об утверждении Устава Общества в новой редакции (протокол № 2, дата составления протокола – « 24 » октября 2013 г.).

05 ноября 2013 года Межрайонной инспекцией Федеральной налоговой службы России № 39 по Республике Башкортостан зарегистрирован Устав Общества в новой редакции, согласно которому Открытое акционерное общество «Газ-Сервис» Республики Башкортостан переименовано в Открытое акционерное общество «Газпром газораспределение Уфа» (сокращенное наименование – ОАО «Газпром газораспределение Уфа»). Данные изменения в наименовании Общества подтверждаются Листом записи Единого государственного реестра юридических лиц от «05» ноября 2013 года за государственным регистрационным номером 6130280076030.

29.12.2016 Открытое акционерное общество "Газпром газораспределение Уфа" переименовано в Публичное акционерное общество "Газпром газораспределение Уфа". Основание: Решение внеочередного общего собрания акционеров ОАО "Газпром газораспределение Уфа" от 20.12.2016 (протокол № 2 от 22.12.2016). Регистрация изменений: Лист записи ЕГРЮЛ от 29.12.2016 (ГРН: 6160280436541).

ПАО «Газпром газораспределение Уфа» является правопреемником всех имущественных прав и обязательств преобразованного производственного объединения «Башгаз», открытого акционерного общества «Газ-Сервис» Республики Башкортостан и открытого акционерного общества «Газпром газораспределение Уфа».

Общество является юридическим лицом и свою деятельность организует на основании законодательства Российской Федерации, Республики Башкортостан и Устава Общества.

Основной целью Общества является надежное и безаварийное газоснабжение потребителей и получение прибыли, обеспечивающей устойчивое и эффективное экономическое благосостояние Общества, создание здоровых и безопасных условий труда и социальную защиту работников Общества.

Полное наименование: Публичное акционерное общество «Газпром газораспределение Уфа». Сокращенное наименование: ПАО «Газпром газораспределение Уфа».

Государственная регистрация: зарегистрировано Постановлением администрации Советского района г.Уфы №10-197/5 от 29.05.1991 года.



Внесено в Единый государственный реестр юридических лиц 31.10.2002 года №02-003186841 за основным государственным регистрационным номером 1020203227758.

Внесено в Единый государственный реестр юридических лиц инспекцией Федеральной налоговой службы по Советскому району г.Уфы по месту нахождения Общества по адресу: Республика Башкортостан, 450077, г.Уфа, ул.Цюрупы, 100/102, с присвоением идентификационного номера налогоплательщика (ИНН) 0278030985.

Решением внеочередного Общего собрания акционеров ОАО «Газ-Сервис» от 24.12.2012 года (протокол № 2 от 25.12.2012 года) утвержден Устав Общества в связи с изменением места нахождения Общества: 450059, г.Уфа, ул.Новосибирская, д.2, корп.4. Новая редакция Устава Общества зарегистрирована Межрайонной ИФНС России № 39 по Республике Башкортостан 16.01.2013 года с сохранением основного государственного регистрационного номера (свидетельство серии 02 № 006891902) путем внесения записи в Единый государственный реестр юридических лиц, изменений вносимых в учредительные документы юридического лица.

На основании сведений об изменении места нахождения юридического лица, ОАО «Газ-Сервис» снято с учета с 16.01.2013 года в Межрайонной ИФНС России № 1 по Республике Башкортостан (по Советскому району г.Уфы) (уведомление о снятии с учета от 16.01.2013 года № 108) и поставлено на учет в налоговом органе по месту нахождения – Межрайонной ИФНС № 2 по Республике Башкортостан (по Октябрьскому району г.Уфы) с сохранением идентификационного номера налогоплательщика (ИНН) 0278030985 и присвоением КПП 027601001 (свидетельство серии 02 № 006891903).

Также Общество зарегистрировано в качестве крупнейшего налогоплательщика в Межрайонной ИФНС России по крупнейшим налогоплательщикам по Республике Башкортостан 02.05.2003г (свидетельство серии 02 № 004651197) с присвоением КПП 025250001 (уведомление от 06.11.2013 № 196301).

Уставный капитал Общества составляет 3 510 820 руб. и разделен на 702 164 штук обыкновенных именных акций номиналом 5 руб. Состав Акционеров Общества: Акционерное Общество «Газпром газораспределение» - 351 070 акций (доля в уставном капитале 49,99 %), Акционерное Общество «Региональный фонд» - 306 227 акций (доля в уставном капитале 43,61%), прочие юридические лица – 7 546 акций (доля в уставном капитале 1,2 %), Физические лица – 36 809 акций (доля в уставном капитале 5,2%), Прочие – 512 акций (доля 0%). Информация приведена на основании сведений, предоставленных реестродержателем АО «Драго» по состоянию 31.05.2017 г.

Реестродержатель Общества

Реестродержателем Общества является акционерное общество "Специализированный регистратор – Держатель реестра акционеров газовой промышленности» - АО «ДРАГА».

Основные виды деятельности

Основными видами деятельности Общества, согласно Устава, являются:

1. Транспортировка и распределение газообразного топлива по распределительным сетям газоснабжения потребителям;
2. Планирование, контроль и учет транспортировки газа по сетям газораспределения;



3. Техническое обслуживание и ремонт сетей газораспределения, газопотребления и газового оборудования на них;
4. Газификация, в том числе строительство объектов газоснабжения населенных пунктов, предприятий и организаций, выполнение строительно-монтажных работ, выполнение функций заказчика-застройщика, выполнение функций генподрядчика (подрядчика), оказание посреднических услуг в строительстве, осуществление строительного контроля и др.;
5. Подключение (технологическое присоединение) объекта капитального строительства к сети газораспределения;
6. Техническое обслуживание и ремонт внутридомового, внутриквартирного газового оборудования;
7. Разработка проектной документации;
8. Медицинская деятельность;
9. Дополнительное профессиональное образование, дополнительное образование детей и взрослых;
10. Газоспасательные работы по локализации и ликвидации последствий чрезвычайных ситуаций, связанных с разгерметизацией систем газораспределения газопотребления, выбросами в окружающую среду природного газа;
11. Сдача имущества в аренду;
12. Перевозка грузов и транспортно-экспедиционное обслуживание;
13. Изготовление газоиспользующего оборудования и газовых приборов и запасных частей для них;
14. Оперативно-диспетчерское управление сетями газораспределения.

Общество вправе заниматься любыми иными видами деятельности, не запрещенными законодательством Российской Федерации.

Преобладающим видом экономической деятельности для Общества является транспортировка и распределение газообразного топлива по распределительным сетям газоснабжения потребителям (промышленным предприятиям, населению, коммунально-бытовым потребителям) – код по ОКВЭД 35.22. Доля доходов от этого вида деятельности по итогам 2017 года составляет 79,7 %, по итогам 2016 года 77,2%.

Объем транспортировки природного газа в 2017 году – 13 445 млн.м3, в том числе населению – 1 761 млн.м3, юридическим лицам – 11 684 млн.м3. В 2016 году объем транспортировки природного газа составил – 13 608,3 млн.м3, в том числе населению – 1 691,3 млн.м3, юридическим лицам – 11 917 млн.м3. Транспортировка природного газа осуществляется по двухсторонним договорам: ПАО «Газпром газораспределение Уфа» - ООО «Газпром межрегионгаз Уфа» и ПАО «Газпром газораспределение Уфа» - Потребитель (при транспортировке газа, получаемого потребителем от независимых поставщиков).

Общество является единственной в Республике Башкортостан газораспределительной организацией.

Цены и тарифы по основным видам деятельности Общества регулируются федеральными государственными органами и органами исполнительной власти Субъекта Российской Федерации.

Общество осуществляло свою деятельность на основании следующих лицензий и свидетельств о допуске к определенным видам работ:

**Наличие разрешений заниматься лицензируемыми видами деятельности.
Вступление в СРО.**



На конец 2017 года ПАО «Газпром газораспределение Уфа» имеет следующие разрешения заниматься лицензируемыми видами деятельности, указанными в таблице 1:

Таблица 1. Список лицензий и допусков

| № п/п | Орган (организация), выдавший соответствующее разрешение (лицензию) или допуск к отдельным видам работ | Номер разрешения (лицензия) или документа, подтверждающего получение допуска к отдельным видам работ: | Вид деятельности (работ), на осуществление (проведение) которых эмитентом получено соответствующее разрешение (лицензия) или допуск | Дата выдачи разрешения (лицензии) или допуска к отдельным видам работ | Срок действия разрешения (лицензии) или допуска к отдельным видам работ |
|-------|--|---|--|---|---|
| 1 | Федеральная служба по экологическому, технологическому и атомному надзору | ВХ-41-800872 | Эксплуатация взрывопожароопасных и химически опасных производственных объектов I, II и III классов опасности | 04.03.2014 | бессрочно |
| 2 | Ассоциация строителей Саморегулируемая организация "БашстройТЭК" | | Имеет право выполнять строительство, реконструкцию, капитальный ремонт объектов капитального строительства по договорам строительного подряда, заключаемым с использованием конкурентных способов заключения договоров: а) в отношении объектов капитального строительства (кроме особо опасных, технически сложных и уникальных объектов, объектов использования атомной энергии) | 29.06.2017 | бессрочно |
| 3 | Некоммерческое партнерство саморегулируемая организация "Газораспределительная система. Проектирование" г. Санкт-Петербург | Рег. № в реестре членов 092 | Имеет право осуществлять подготовку проектной документации объектов капитального строительства по договорам подряда на подготовку проектной документации, использованием конкурентных способов заключения договоров: а) в отношении объектов капитального строительства (кроме особо опасных, технически сложных и уникальных объектов, объектов использования атомной энергии) | 28.12.2009 | бессрочно |



Пояснения к бухгалтерской (финансовой) отчетности ПАО «Газпром газораспределение Уфа» за
2017 год

| № п/п | Орган (организация), выдавший соответствующее разрешение (лицензию) или допуск к отдельным видам работ | Номер разрешения (лицензия) или документа, подтверждающего получение допуска к отдельным видам работ: | Вид деятельности (работ), на осуществление (проведение) которых эмитентом получено соответствующее разрешение (лицензия) или допуск | Дата выдачи разрешения (лицензии) или допуска к отдельным видам работ | Срок действия разрешения (лицензии) или допуска к отдельным видам работ |
|-------|--|---|--|---|---|
| 4 | Федеральная служба по надзору в сфере защиты прав потребителей и благополучия человека | 02.БЦ.01.002.Л1.000012.03.07 | Осуществление деятельности в области использования источников ионизирующего излучения (генерирующих) (за исключением случая, если эти источники используются в медицинской деятельности) | 15.03.2007 | бессрочно |
| 5 | Министерство Российской Федерации по делам гражданской обороны, чрезвычайным ситуациям и ликвидации последствий стихийных бедствий | З-Б/00603 | Осуществление деятельности по монтажу, техническому обслуживанию и ремонту средств обеспечения пожарной безопасности зданий и сооружений | 08.11.2012 | бессрочно |
| 6 | Управление по недропользованию по Республике Башкортостан | УФА 03189 ВЭ | На право пользования недрами | 28.07.2017 | 31.12.2017 |
| 7 | Управление по недропользованию по Республике Башкортостан | УФА 03162 ВЭ | На право пользования недрами | 26.05.2017 | 01.08.2019 |
| 8 | Управление по недропользованию по Республике Башкортостан | УФА 03190 ВЭ | На право пользования недрами | 31.07.2017 | 31.12.2023 |
| 9 | Министерство природопользования и экологии Республики Башкортостан | УФА 03191 ВЭ | На право пользования недрами | 31.07.2017 | 01.02.2026 |
| 10 | Министерство природопользования и экологии Республики Башкортостан | УФА 03188 ВЭ | На право пользования недрами | 28.07.2017 | 01.02.2026 |



Пояснения к бухгалтерской (финансовой) отчетности ПАО «Газпром газораспределение Уфа» за 2017 год

| № п/п | Орган (организация), выдавший соответствующее разрешение (лицензию) или допуск к отдельным видам работ | Номер разрешения (лицензия) или документа, подтверждающего получение допуска к отдельным видам работ: | Вид деятельности (работ), на осуществление (проведение) которых эмитентом получено соответствующее разрешение (лицензия) или допуск | Дата выдачи разрешения (лицензии) или допуска к отдельным видам работ | Срок действия разрешения (лицензии) или допуска к отдельным видам работ |
|-------|--|---|---|---|---|
| 11 | Министерство здравоохранения Республики Башкортостан | ЛО-02-01-005916 | Осуществление медицинской деятельности(за исключением указанной деятельности, осуществляемой медицинскими организациями, входящими в частную систему здравоохранения, на территории инновационного центра "Сколково") | 25.10.2017 | бессрочно |
| 12 | Управление по контролю и надзору в сфере образования Республики Башкортостан | 4697 | Осуществление образовательной деятельности по образовательным программам | 07.02.2017 | бессрочно |
| 13 | Министерство энергетики Российской Федерации . Отраслевая комиссия Минэнерго России по аттестации аврийно-спасательных служб (формирований) и спасателей нефтяной и газовой промышленности | Серия 16/2-2 № 00935 рег.номер 16/2-2-160 | Свидетельство на право ведения аварийно-спасательных работ в чрезвычайных ситуациях | 05.03.2015 | 05.03.2018 |
| 14 | Управление Федеральной службы по надзору в сфере природопользования (Росприроднадзора) по Республике Башкортостан | Серия 02 № 00197 | Лицензия на осуществление деятельности по сбору, транспортированию, обработке, утилизации, обезвреживанию, размещению отходов I-IV классов опасности | 18.03.2016 | бессрочно |
| 15 | Ассоциация Саморегулируемая организация «МежРегионИзыскания» | Рег. № в реестре членов 570 | Допуск на выполнение инженерных изысканий в отношении объектов капитального строительства (кроме особо опасных, технически сложных и уникальных объектов, объектов использования атомной энергии) | 14.11.2017 | бессрочно |



Пояснения к бухгалтерской (финансовой) отчетности ПАО «Газпром газораспределение Уфа» за 2017 год

В 2017 году ПАО «Газпром газораспределение Уфа» вступило в Саморегулируемую организацию Ассоциация строителей Саморегулируемая организация «БашстройТЭК» (протокол о принятии в члены партнерства от 29.06.2017 № 242). Регистрационный номер в государственном реестре саморегулируемых организаций СРО-С-184-25012010, на сегодняшний день ПАО «Газпром газораспределение» является членом данной СРО на основании Протокола № 242 от 29.06.2017 г.

Также в 2009 году ОАО «Газ-Сервис» вступило в Саморегулируемую организацию «Газораспределительная система. Проектирование». Регистрационный номер в государственном реестре саморегулируемых организаций СРО-П-082-14122009, на сегодняшний день ПАО «Газпром газораспределение Уфа» является членом данной СРО на основании Протокола заседания Совета НП «ГС.П» № 5 от 28.12.2009 г.

С 2017 года ПАО «Газпром газораспределение Уфа» вступило в Саморегулируемую организацию Ассоциация Саморегулируемая организация «МежРегионИзыскания». Регистрационный номер в государственном реестре саморегулируемых организаций: СРО-И-035-26102012. ПАО «Газпром газораспределение Уфа» является членом вышеуказанной СРО на основании решения Правления Ассоциации СРО «МРИ» № 46-01-ПП/17 от 14.11.2017 г.

С 2001 года ОАО «Газ-Сервис» согласно протоколу Учредительного собрания Некоммерческого партнерства "Российское газовое общество" от 18.05.2001 № 1 является организацией учредителем Некоммерческого партнерства "Российское газовое общество".

Среднесписочная численность работников Общества составила 7 366, 7 668 и 7 895 человек в 2017, 2016 и 2015 г.г. соответственно.

1.2 Информация об аудиторе

Аудитором Общества является Общество с ограниченной ответственностью «Аудит – новые технологии» (ООО «Аудит – НТ»). На 2017 год заключен договор от 19.12.2017 №25-1903/232/П-12-17.

Инспекцией Министерства Российской Федерации по налогам и сборам № 28 по Юго-Западному административному округу г. Москвы 24 марта 2003 г. в Единый государственный реестр юридических лиц внесена запись о создании Общества с ограниченной ответственностью «Аудит – новые технологии» за основным государственным регистрационным номером 1037728012563, в подтверждение чего выдано Свидетельство о государственной регистрации юридического лица серия 77 № 007883379.

Местонахождение: 195027, Россия, г. Санкт-Петербург, ул. Синявинская, д. 3, корп. 2.

ООО «Аудит – НТ» включено в Реестр аудиторов и аудиторских организаций Саморегулируемой организации аудиторов Ассоциация «Содружество» (СРО ААС) 16 июля 2012г. за основным регистрационным номером 11206022602.

1.3 Филиалы (структурные подразделения)

По состоянию на 31.12.2017 Общество имеет филиалы и обособленные подразделения, указанные в таблице 2:




Таблица 2. Филиалы Общества

| № п/п | Наименование филиала (структурного подразделения) | Место нахождения (адрес) | Дата открытия |
|-------|--|--|---------------|
| 1 | Филиал ПАО «Газпром газораспределение Уфа» в г. Уфе | 450001, Республика Башкортостан, г. Уфа, ул. Пархоменко, д. 157 | 15.07.1994 |
| 2 | Филиал ПАО «Газпром газораспределение Уфа» в г. Стерлитамаке | 453126, Республика Башкортостан, г. Стерлитамак, ул. Вокзальная, д. 2 | 15.07.1994 |
| 3 | Филиал ПАО «Газпром газораспределение Уфа» в г. Салавате | 453252, Республика Башкортостан, г. Салават, ул. Чапаева, д. 67 | 15.07.1994. |
| 4 | Филиал ПАО «Газпром газораспределение Уфа» в г. Кумертау | 453300, Республика Башкортостан г.Кумертау, ул.Маркса, д.2а | 15.07.1994. |
| 5 | Филиал ПАО «Газпром газораспределение Уфа» в г. Белебее | 452000, Республика Башкортостан, г.Белебей, ул.Шоссейная, д.15 | 15.07.1994. |
| 6 | Филиал ПАО «Газпром газораспределение Уфа» в г. Туймазы | 452750 Республика Башкортостан, г.Туймазы, ул.Гафурова, д.31а | 15.07.1994 |
| 7 | Филиал ПАО «Газпром газораспределение Уфа» в г. Нефтекамске | 452680, Республика Башкортостан, г.Нефтекамск, ул. Карла Маркса, 15 | 15.07.1994. |
| 8 | Филиал ПАО «Газпром газораспределение Уфа» в г. Бирске | 452451, Республика Башкортостан, г.Бирск, ул.Бурновская, д.12 | 15.07.1994. |
| 9 | Филиал ПАО «Газпром газораспределение Уфа» в г. Белорецке | 453500, Республика Башкортостан, г.Белорецк, ул.50 лет Октября, д.58 | 15.07.1994. |
| 10 | Филиал ПАО «Газпром газораспределение Уфа» в г. Сибее | 453832, Республика Башкортостан, г.Сибай, ул.Аккулова, д.4 | 15.07.1994. |
| 11 | Филиал ПАО «Газпром газораспределение Уфа» в д. Князево (Центральный филиал) | 450069, Республика Башкортостан, г.Уфа, деревня Князево, ул. Кирова, д.2 | 15.07.1994. |
| 12 | Филиал ПАО «Газпром газораспределение Уфа» в с. Месягутово | 452530, Республика Башкортостан, с. Месягутово, ул. Промышленная, д. 1 | 15.07.1994. |
| 13 | Филиал ПАО «Газпром газораспределение Уфа» - «Газкомплект» | 450059, Республика Башкортостан, г.Уфа, ул Новосибирская, д.2, корп.4 | 15.07.1994. |
| 14 | Филиал ПАО «Газпром газораспределение Уфа» – «Учебно-Экспертный Центр» | 450103, Республика Башкортостан, г.Уфа, ул.Пугачева, д.112/1 | 01.11.1998. |

1.4 Информация об исполнительных и контрольных органах

Единоличный исполнительный орган Общества – в соответствии с уставом по решению Общего собрания акционеров (Протокол ВОСА № 2 от 28.12.2015, Протокол ВОСА № 3 от 29.04.2016, Протокол № 15 от 28.04.2017) полномочия единоличного исполнительного органа переданы управляющей организации ООО «Газпром межрегионгаз Уфа» на основании договоров от 01.05.2016 № 25-17-234-371 (договор заключен на срок один год с 01.05.2016 и от 01.05.2017 № 25-1219 (договор заключен на срок один год с 01.05.2017).



Состав Совета директоров Общества за период с 2016 – 2017 г. приведен в таблице 3.

Таблица 3. Совет Директоров Общества.

| ФИО | Место работы | Занимаемая должность |
|---|--|--|
| Состав Совета директоров Общества с 23.06.2017 по настоящее время согласно Протокола ГОСА №1 | | |
| Председатель Совета директоров - Дмитриев Евгений Анатольевич | | |
| Дмитриев Евгений Анатольевич | ООО «Газпром межрегионгаз» | Начальник управления бюджетирования и ценообразования |
| Ковалев Михаил Вадимович | АО «Региональный фонд» | Начальник юридического отдела |
| Сазонов Алексей Александрович | АО «Региональный фонд» | Заместитель генерального директора |
| Прохорова Ольга Владимировна | ООО «Газпром межрегионгаз» | Заместитель начальника отдела Управления по имуществу и корпоративным отношениям |
| Елецкий Алексей Сергеевич | ООО «Газпром межрегионгаз» | Начальник группы Управления по имуществу и корпоративным отношениям |
| Королев Дмитрий Александрович | ООО «Газпром межрегионгаз» | Главный специалист Управления по имуществу и корпоративным отношениям |
| Магданов Ильдар Зиганурович | АО «Региональный фонд» | Генеральный директор |
| Состав Совета директоров Общества с 10.06.2016 по 22.06.2017 согласно Протокола ГОСА №1 Председатель Совета директоров - Дмитриев Евгений Анатольевич | | |
| Дмитриев Евгений Анатольевич | ООО «Газпром межрегионгаз» | Начальник управления бюджетирования и ценообразования |
| Газизов Альмир Камилевич | Министерство земельных и имущественных отношений Республики Башкортостан | Первый заместитель министра |
| Гурьев Евгений Александрович | Министерство земельных и имущественных отношений Республики Башкортостан | Министр |
| Илясова Наталия Ивановна | ООО «Газпром межрегионгаз» | Начальник отдела Управления по имуществу и корпоративным отношениям |
| Крон Михаил Альфредович | ООО «Газпром межрегионгаз» | Заместитель начальника Управления по имуществу и корпоративным отношениям |
| Магданов Ильдар Зиганурович | АО «Региональный фонд» | Генеральный директор |
| Прохорова Ольга Владимировна | ООО «Газпром межрегионгаз» | Заместитель начальника отдела Управления по имуществу и корпоративным отношениям |




Пояснения к бухгалтерской (финансовой) отчетности ПАО «Газпром газораспределение Уфа» за 2017 год

| ФИО | Место работы | Занимаемая должность |
|---|--|--|
| | | корпоративным отношениям |
| Состав Совета директоров Общества с 09.06.2015 до 09.06.2016 Председатель Совета директоров - Илясова Наталия Ивановна | | |
| Илясова Наталия Ивановна | ООО «Газпром межрегионгаз» | Начальник отдела Управления по имуществу и корпоративным отношениям |
| Газизов Альмир Камилевич | Министерство земельных и имущественных отношений Республики Башкортостан | Первый заместитель министра |
| Гурьев Евгений Александрович | Министерство земельных и имущественных отношений Республики Башкортостан | Министр |
| Елецкий Алексей Сергеевич | ООО «Газпром межрегионгаз» | Начальник группы Управления по имуществу и корпоративным отношениям |
| Кочуров Юрий Алексеевич | ООО «Газпром межрегионгаз» | Главный диспетчер |
| Смирнов Юрий Всеволодович | АО «Региональный фонд» | Генеральный директор |
| Прохорова Ольга Владимировна | ООО «Газпром межрегионгаз» | Заместитель начальника отдела Управления по имуществу и корпоративным отношениям |

Состав Ревизионной комиссии Общества за период с 2016 – 2017 г. приведен в таблице 4.

Таблица 4. Ревизионная комиссия Общества

| ФИО | Место работы | Занимаемая должность |
|---|--------------------------------|--|
| Состав Ревизионной комиссии Общества с 23.06.2017 по настоящее время согласно Протокола ГОСА №1 Председатель - Власенко Вероника Владимировна | | |
| Власенко Вероника Владимировна | ООО «Газпром межрегионгаз» | Заместитель начальника управления бюджетирования и ценообразования |
| Сагадеев Мунир Миниахметович | ООО «Газпром межрегионгаз Уфа» | Главный специалист контрольно-ревизионного отдела |
| Гарипова Гузель Асхатовна | ООО «Газпром межрегионгаз Уфа» | Начальник отдела учета операций по прочей деятельности |
| Состав Ревизионной комиссии Общества с 10.06.2016 по 22.06.2017 согласно Протокола ГОСА №1, с 09.06.2015 до 09.06.2016 согласно Протоколов ГОСА №1 Председатель - Власенко Вероника Владимировна | | |
| Власенко Вероника Владимировна | ООО «Газпром межрегионгаз» | Заместитель начальника Управления бюджетирования и ценообразования |
| Сагадеев Мунир Миниахметович | ООО «Газпром межрегионгаз Уфа» | Главный специалист контрольно-ревизионного отдела |
| Юсупова Ирина Салаватовна | ООО «Газпром межрегионгаз Уфа» | Заместитель главного бухгалтера |



2 Раскрытие применяемых способов ведения учета

2.1 Основы представления бухгалтерской (финансовой) отчетности

Бухгалтерская (финансовая) отчетность Общества сформирована исходя из действующих в Российской Федерации правил бухгалтерского учета и отчетности, в частности Федерального закона от 06 декабря 2011 г. № 402-ФЗ «О бухгалтерском учете» и Положения по ведению бухгалтерского учета и бухгалтерской отчетности в Российской Федерации, утвержденного приказом Министерства Финансов РФ от 29 июля 1998 г. № 34н, а также иных действующих нормативных правовых актов, входящих в систему регулирования бухгалтерского учета и отчетности организаций в Российской Федерации.

Положение по учетной политике Общества на 2017 год подготовлено с учетом требований Федерального закона от 06.12.2011 № 402-ФЗ «О бухгалтерском учете», Положения по ведению бухгалтерского учета и бухгалтерской отчетности в Российской Федерации, утвержденного приказом Министерства Финансов РФ от 29 июля 1998 г. № 34н и других нормативных правовых актов, утверждено приказом от 01.01.2016 №1/4.

2.2 Общие положения об организации бухгалтерского учета и подготовки бухгалтерской (финансовой) отчетности

Бухгалтерский учет в Обществе организован в двух уровневой форме: осуществляется бухгалтерией ООО «Газпром межрегионгаз Уфа» - управляющей организацией ПАО «Газпром газораспределение Уфа» и группой бухгалтерского учета хозяйственных операций филиалов Общества.


Бухгалтерский учет в Обществе с 01.01.2016 осуществляет Управляющая организация ООО «Газпром межрегионгаз Уфа» по договору от 01.01.2016 № 1156/25-17-4-5 (срок действия с 01.01.2016 по 30.04.2016 г.), по договору от 01.05.2016 №25-17-234-371 (срок действия с 01.05.2016 до 30.04.2017 г.г.), по договору № 25-1219 от 01.05.2017 (срок действия с 01.05.2017 по 30.04.2018 г.г.). Возглавляет бухгалтерию главный бухгалтер, назначаемый на должность генеральным директором управляющей организации ООО «Газпром межрегионгаз Уфа» по доверенности от 11.01.2016 № 11-7/ГНВ (срок действия по 30.04.2016), по доверенности от 01.05.2016 №262 (срок действия с 01.05.2016 по 31.12.2016), по доверенности от 01.01.2017 №3 (срок действия с 01.01.2017 по 31.12.2017), по доверенности от 30.01.2018 №256 (срок действия с 30.01.2018 по 21.12.2019).

Бухгалтерский учет ведется автоматизированным способом с применением бухгалтерской программы «1С: Предприятие: 8 КОРП». Учет и начисление заработной платы производится с применением системы учета «1С: Бухгалтерия: Зарплата и кадры».

Общество отражает в бухгалтерской (финансовой) отчетности (кроме корпоративной) отдельные ее показатели, раскрывающие данные основных показателей отчетности, если первые являются существенными для принятия экономических решений заинтересованными пользователями.

К существенным относятся показатели, которые:

- по характеру или конкретным обстоятельствам их возникновения могут повлиять на принятие экономического решения;



Пояснения к бухгалтерской (финансовой) отчетности ПАО «Газпром газораспределение Уфа» за 2017 год

- составляют пять и более процентов от общей суммы соответствующего показателя отчетности, данные которого раскрываются.

В случае не раскрытия в бухгалтерском балансе и отчете о финансовых результатах показателей, отражаемых в составе прочих показателей, они подлежат раскрытию в Пояснениях к бухгалтерской (финансовой) отчетности, если при их отражении в составе прочих данные показатели превышают 10 процентов от итоговой суммы раскрываемого показателя.

Филиалы Общества имеют отдельный незаконченный баланс, их имущество и средства учитываются в общем балансе Общества.

2.3 Инвентаризация активов и обязательств

Инвентаризация в Обществе проводится:

- материально-производственных запасов, товаров, готовой продукции – ежегодно по состоянию на 31 октября;
- денежных средств и ценных бумаг в кассе – ежемесячно по состоянию на последнее число каждого месяца (на начало 1-го рабочего дня каждого месяца);
- оборудования к установке – ежегодно по состоянию на 31 октября, в т.ч. находящегося на хранении по заключенным договорам;
- основных средств – один раз в три года по состоянию на 31 октября. Инвентаризация объектов в аренде производится Обществом в общеустановленном порядке согласно заключенным договорам аренды;
- расчетов с филиалами и структурными подразделениями Общества, расчетов по платежам в бюджет – ежеквартально по состоянию на последнее число квартала;
- иных активов – ежегодно по состоянию на 31 декабря;
- расчетов и обязательств – ежеквартально по состоянию на конец каждого квартала.

2.4 Нематериальные активы

Информация о принятых сроках полезного использования нематериальных активов приведена в таблице 5.

Таблица 5. Информация о принятых сроках полезного использования нематериальных активов

| Нематериальный актив (группа однородных активов) | Установленный срок полезного использования в Обществе (в месяцах) |
|--|---|
| Телемеханическая система контроля и управления станции катодной защиты типа СКЗ-УПГ Молния | 120 |
| Геоинформационная система ОАО "Газпром газораспределение Уфа" | 60 |
| Товарный знак ОАО "Газ-Сервис" | 85 |
| Автоматизированная мультимедийная информационная система для проведения вводного инструктажа по охране труда | 36 |

По всем видам амортизируемых нематериальных активов применяется линейный способ начисления амортизации.

По нематериальным активам с неопределенным сроком полезного использования амортизация не начисляется. В отношении указанных нематериальных активов ежегодно рассматривается наличие факторов, свидетельствующих о невозможности надежно определить срок полезного использования данного актива.



Стоимость нематериальных активов с определенным сроком полезного использования погашается посредством начисления амортизации в течение срока их полезного использования.

Изменение первоначальной стоимости нематериального актива, по которой он принят к бухгалтерскому учету, допускается в случаях переоценки и обесценения нематериальных активов.

Общество не проводит переоценку нематериальных активов.

Нематериальные активы, полученные в пользование, учитываются на забалансовом счете в оценке, определенной исходя из размера вознаграждения, установленного в договоре.

2.5 Результаты исследований и разработок

Информация о принятых сроках применения результатов научно-исследовательских, опытно-конструкторских и технологических работ приведена в таблице 6.

Таблица 6. Информация о принятых сроках применения результатов научно-исследовательских, опытно-конструкторских и технологических работ

| Наименование НИОКР | Установленный срок применения результатов работ в Обществе (в месяцах) |
|--|--|
| Разработка типовой документации для создания "Контролируемого пункта АСУ ТП ГРПШ" | 12 |
| Разработка проектно-сметной документации по объекту : "ГПБ. Электроосвещение, силовое электрооборудование" | 12 |
| НИОКР Станция катодной защиты "Агидель-3000" типа СКЗ-УПГ | 12 |
| НИОКР анодных заземлителей | 24 |


НИОКР, подлежащие правовой охране, но не оформленные в установленном порядке, а также не подлежащие правовой охране в соответствии с действующим законодательством, результаты по которым используются для производственных либо управленческих нужд Общества, списываются на затраты по производству продукции (работ, услуг) в течение одного года с начала их фактического применения при производстве продукции (работ, услуг) линейным способом путем уменьшения их первоначальной стоимости.

2.6 Основные средства

Информация о принятых Обществом сроках полезного использования объектов основных средств приведена в таблице 7.

Таблица 7. Информация о принятых Обществом сроках полезного использования объектов основных средств

| Наименование группы | Установленные сроки полезного использования в Обществе (в месяцах) |
|--|--|
| Здания | 120-1500 |
| Сооружения | 120-1100 |
| Машины и оборудование (кроме офисного) | 36-240 |
| Офисное оборудование | 36-120 |
| Транспортные средства | 60-120 |
| Производственный и хозяйственный инвентарь | 36-120 |
| Многолетние насаждения | - |
| Земельные участки | - |
| Передаточные устройства | 120-600 |
| Другие виды основных средств | 36-480 |



Общество применяет линейный способ начисления амортизации по амортизируемым основным средствам исходя из установленных сроков их полезного использования.

Объекты недвижимости, принятые в эксплуатацию, до момента государственной регистрации учитываются в бухгалтерском учете в составе основных средств с выделением на отдельном субсчете.

В составе объектов основных средств также учитываются:

- объекты, отвечающие условиям отнесения к основным средствам, принятые на учет до 2006 года, стоимостью до 10 000 рублей, в общем порядке до момента их выбытия;

- объекты, отвечающие условиям отнесения к основным средствам, принятые на учет до 2008 года, стоимостью до 20 000 рублей, в общем порядке до момента их выбытия;

Активы, удовлетворяющие критериям признания их в составе основных средств, принимаемые к учету начиная с 01.01.2008, по 31.12.2010 стоимостью не более 20 000 рублей (включительно) за единицу, отражаются в бухгалтерском учете и отчетности в составе материально-производственных запасов.

Активы, удовлетворяющие критериям признания их в составе основных средств, принимаемые к учету начиная с 01.01.2011, стоимостью не более 40 000 рублей (включительно) за единицу, отражаются в бухгалтерском учете и отчетности в составе материально-производственных запасов.

Независимо от стоимости и срока полезного использования в составе основных средств учитываются объекты недвижимого имущества.

Срок полезного использования объектов основных средств определяется Обществом при принятии к бухгалтерскому учету по их видам согласно Классификации основных средств, применяемой Обществом, исходя из ожидаемого срока полезного использования объектов на основании рекомендаций технических служб.

При определении срока полезного использования по объектам основных средств, бывшим в эксплуатации, учитывается количество лет (месяцев) эксплуатации данных объектов предыдущим собственником.


Общество применяет линейный способ начисления амортизации по амортизируемым основным средствам исходя из установленных сроков их полезного использования.

Амортизация не начисляется по:

- земельным участкам;
- объектам, находящимся на консервации сроком более 3 месяцев;
- полностью амортизированным объектам, не списанным с баланса;
- благоустройство территории.

Изменение первоначальной стоимости объектов основных средств, в которой они приняты к бухгалтерскому учету, допускается в случаях достройки, дооборудования, реконструкции, модернизации, частичной ликвидации и переоценки объектов основных средств.

Переоценка группы однородных объектов основных средств с целью определения реальной стоимости объектов, путем приведения первоначальной стоимости объектов основных средств в соответствие с их рыночными ценами и условиями



воспроизводства на дату переоценки, производится один раз в три года на основании результатов анализа проведенной инвентаризации в соответствии с Методикой «Переоценки основных средств».

2.7 Финансовые вложения

Вложения в ценные бумаги подразделяются на долевые и долговые ценные бумаги.

- к долевым ценным бумагам относятся вложения в акции акционерных обществ;
- к долговым ценным бумагам относятся вложения в облигации, включая облигации государственных и муниципальных органов, а также векселя.

Финансовые вложения учтены по первоначальной стоимости, представляющей собой фактические затраты на их приобретение, кроме финансовых вложений, по которым можно определить текущую рыночную стоимость.

Финансовые вложения, по которым можно определить текущую рыночную стоимость, отражаются в учете и отчетности по состоянию на конец отчетного года по их видам по текущей рыночной стоимости путем ежеквартальной корректировки их оценки. Источником информации о текущей рыночной стоимости указанных финансовых вложений являются данные Московской биржи о рыночных ценах на последний в отчетном периоде день торгов. При этом рыночная цена может быть определена на основании данных иных организаторов торговли, включая зарубежные, имеющих соответствующую лицензию национального уполномоченного органа. Если на указанную дату рыночная цена ценных бумаг организатором торгов не рассчитывалась, то в качестве их текущей рыночной стоимости используется средневзвешенная цена по сделкам, совершенным в течение торгового дня.

По долговым ценным бумагам и предоставленным займам расчет их оценки по дисконтированной стоимости не составляется.

Ценные бумаги, по которым текущая рыночная стоимость не определяется (кроме векселей и депозитных сертификатов), отражаются в бухгалтерском учете при выбытии по их видам по способу ФИФО.

Иные финансовые вложения, в том числе векселя и депозитные сертификаты (кроме ценных бумаг, упомянутых выше), не имеющие рыночной стоимости, отражаются в бухгалтерском учете при их выбытии по первоначальной стоимости каждой единицы финансовых вложений.

Общество создает ежегодно резерв под обесценение финансовых вложений, по которым текущая рыночная стоимость не определяется, на величину разницы между их учетной стоимостью и расчетной стоимостью, если последняя ниже их первоначальной стоимости.

Расчетная стоимость указанных вложений определяется инвентаризационной комиссией в процессе проведения ежегодной инвентаризации активов, имущества и обязательств Общества. При этом комиссия определяет расчетную стоимость финансовых вложений, не имеющих рыночной стоимости на основании данных анализа отчетности и иной информации, соответствующих объектов вложений за отчетный год по сравнению с аналогичными данными на начало года, представляемых ответственным подразделением Общества, отвечающего за управление имуществом.

Данный анализ осуществляется в соответствии с критериями снижения стоимости указанных вложений, установленными Положением по бухгалтерскому учету финансовых вложений.



Наряду с этим анализ стоимости финансовых вложений, не имеющих рыночной стоимости, основывается в части вложений:

- в акции (доли в уставном капитале) объекта инвестиций - на расчете размера доли инвестора в чистых активах, рассчитанной исходя из его доли в уставном капитале;
- в иные виды, не имеющие рыночной стоимости, - на порядке определения резерва по сомнительным долгам по дебиторской задолженности.

2.8 Материально-производственные запасы

Материалы при их постановке на учет оцениваются в сумме фактических затрат по их приобретению.

Оценка материально-производственных запасов при их выбытии производится по способу средней себестоимости.

Предметы специальной одежды и специальной оснастки учитываются в составе МПЗ.

Стоимость специальной одежды погашается в следующем порядке:

- списание стоимости специальной одежды, срок эксплуатации которой согласно нормам выдачи превышает 12 месяцев, производится линейным способом исходя из сроков полезного использования;
- списание стоимости специальной одежды, срок эксплуатации которой согласно нормам выдачи не превышает 12 месяцев, производится единовременно.

Стоимость специальной оснастки погашается линейным способом.

Оценка материалов, включая активы, принятые к учету начиная с 01.01.2012 и отвечающие условиям отнесения к основным средствам, со стоимостью приобретения не более 40 000 рублей (включительно) за единицу (кроме материалов и объектов, которые не могут обычным образом заменять друг друга), при их выбытии производится по способу средней себестоимости.

При этом материалы и объекты со стоимостью до 40 000 рублей, которые не могут обычным образом заменять друг друга, списываются по себестоимости каждой единицы.


Готовая продукция оценивается при постановке на учет по плановой себестоимости. При выбытии готовая продукция оценивается по способу средней себестоимости.

Товары, приобретенные для перепродажи, оцениваются при их постановке на учет в размере затрат на их приобретение, но без учета расходов по их доставке (включая погрузочно-разгрузочные работы), которые относятся на расходы на продажу. При выбытии товары оцениваются по способу средней себестоимости.

2.9 Денежные средства и денежные эквиваленты

К денежным эквивалентам Общество относит:

- открытые в кредитных организациях депозиты до востребования и депозиты со сроком погашения двенадцать месяцев с даты их открытия или менее;
- облигации, по которым можно определить в установленном порядке текущую рыночную стоимость, приобретенные незадолго до их погашения и имеющие установленную дату погашения (три месяца с даты их приобретения и менее);



Пояснения к бухгалтерской (финансовой) отчетности ПАО «Газпром газораспределение Уфа» за 2017 год

▪ высоколиквидные векселя организаций, ценные бумаги которых отвечают критериям ликвидности, установленным ФСФР РФ, приобретенные незадолго до их погашения и имеющие установленную дату погашения (три месяца с даты их приобретения и менее) (например, ПАО «Газпром», ПАО «Сбербанк России»).

При наличии у Общества соответствующих операций, в отчете о движении денежных средств представляются свернуто:

▪ суммы налога на добавленную стоимость в составе поступлений от покупателей и заказчиков, платежей поставщикам и подрядчикам, в бюджетную систему и возмещение из нее;

▪ денежные потоки, характеризующиеся быстрым оборотом, большими суммами и короткими сроками возврата;

▪ прочие расчеты, характеризующие не столько деятельность Общества, сколько деятельность его контрагентов.

В отчете о движении денежных средств денежные потоки Общества, которые не могут быть однозначно классифицированы в составе потоков по текущим, инвестиционным или финансовым операциям, отнесены к денежным потокам от текущих операций. К таким денежным потокам относятся суммы направленных на уплату в бюджет и полученных из бюджета возмещений по косвенным налогам.

2.10 Расходы по обычным видам деятельности

В Обществе бухгалтерский учет расходов по выпуску продукции, выполнению работ и оказанию услуг ведется по видам деятельности, технологическим процессам и видам производств в разрезе мест возникновения затрат и статей затрат.

Учет затрат и калькулирование себестоимости в Обществе осуществляется в соответствии с «Положением по формированию себестоимости продукции (товаров, работ, услуг) ПАО «Газпром газораспределение Уфа» - Приложение № 1 к Учетной политике Общества.

В бухгалтерском учете расходы, связанные с производством и продажей продукции, выполнением работ и оказанием услуг, формируются по видам деятельности в размере фактических затрат на производство продукции работ, услуг без учета общехозяйственных расходов.

При оценке и учете себестоимости готовой продукции счет 40 «Выпуск продукции (работ, услуг)» не применяется.

При этом коммерческие расходы в части расходов на хранение, упаковку и транспортировку (прямые расходы), относятся по указанным направлениям с включением непосредственно в себестоимость конкретных видов проданной (отгруженной) продукции.

В остальной части коммерческие расходы списываются в дебет счета 90 «Продажи» с распределением их по видам продукции.

Управленческие расходы ежемесячно списываются на расходы отчетного периода.

2.11 Расходы будущих периодов

Общество ведет учет расходов будущих периодов по их видам.



Списание данных расходов осуществляется равномерно в течение срока, предусмотренного договором, либо срока, устанавливаемого самостоятельно в специальных расчетах, формируемых в момент возникновения таких расходов.

2.12 Дебиторская задолженность

Общество ведет учет расчетов в разрезе оснований возникновения задолженности, контрагентов, видов задолженности, сроков погашения.

Задолженность покупателей и заказчиков определена исходя из цен, установленных договорами между Обществом и покупателями (заказчиками), включая налог на добавленную стоимость, с учетом всех предоставленных Обществом скидок и надбавок.

Нереальная для взыскания задолженность списывается с баланса по мере признания её таковой на основании данных проведенной инвентаризации.

Общество отражает в бухгалтерской (финансовой) отчетности дебиторскую задолженность за минусом резерва по сомнительным долгам.

2.13 Капитал

В составе собственного капитала Общество отражает:

- Уставный капитал (доли, акции);
- Добавочный капитал;
- Резервный капитал;
- Нераспределенная прибыль.

Резервный капитал

В Обществе создан резервный капитал (фонд) в порядке, предусмотренном законодательством, согласно пункту 15.2 Устава ПАО «Газпром газораспределение Уфа».

2.14 Учет кредитов и займов

Проценты или дисконт по выданным заемным обязательствам (облигациям и векселям) учитываются по мере их начисления в составе прочих расходов, в течение предусмотренного векселем срока выплаты (в течение срока действия договора займа).

Дополнительные затраты, связанные с получением займов, включаются в состав прочих расходов по мере их осуществления.

2.15 Оценочные обязательства

Общество признает в бухгалтерском учете оценочные обязательства:

- по выплате вознаграждения по итогам работы за год - на последний день каждого отчетного периода;
- по оплате отпусков - на последний день каждого отчетного периода;
- другие оценочные обязательства, существующие на отчетную дату.



2.16 Доходы по обычным видам деятельности

Учет дохода (выручки) от продажи товаров, продукции (работ, услуг) ведется по видам деятельности.

Общество применяет в бухгалтерском учете метод определения дохода (выручки) от продажи товаров, продукции (работ, услуг) в соответствии с допущением временной определенности фактов хозяйственной деятельности (принцип начисления), т.е. «по отгрузке» - на дату отгрузки товаров, продукции (выполнения работ, оказания услуг), при условии перехода права собственности на них к покупателю и выполнении других условий, установленных Положением по бухгалтерскому учету доходов организации.

Выручка от выполнения работ с длительным циклом (за исключением договоров строительного подряда) определяется по завершении выполнения работ в целом.

Выручка от выполнения работ по договорам строительного подряда, длительность выполнения которых составляет более одного отчетного года (длительный характер) или сроки начала и окончания которых приходятся на разные отчетные периоды, определяется способом «по мере готовности» исходя из подтвержденной организацией степени завершенности работ по договору на отчетную дату. В случае, когда достоверное определение финансового результата исполнения договора в какой-то отчетный период невозможно, выручка по договору признается в величине, равной сумме понесенных расходов, которые в этот отчетный период считаются возможными к возмещению. При установлении неопределенности в достоверном определении финансового результата, выручка и расходы по договору признаются «по мере готовности».

Поступления, связанные с предоставлением за плату во временное пользование активов Общества по договору аренды, признаются прочими доходами.

2.17 Изменение учетной политики

Учетная политика ПАО «Газпром газораспределение Уфа» на 2017 год утверждена приказом от 30.12.2016 г. № 684, не предусматривала существенные изменения по сравнению с учетной политикой на 2016 год.

3 Раскрытие существенных показателей форм бухгалтерской (финансовой) отчетности

3.1 Нематериальные активы

Наличие и движение нематериальных активов представлено в таблицах 1.1, 1.2, 1.3, 1.5 Пояснений П-1.

3.2 Результаты исследований и разработок

Наличие и движение результатов НИОКР приведено в таблице 1.4. Пояснений П-1, информация о незаконченных и неоформленных НИОКР и незаконченных операциях по приобретению нематериальных активов представлена в таблице 1.5 Пояснений П-1



3.3 Основные средства

Наличие и движение основных средств с указанием сумм начисленной амортизации и переоценки приведено в таблице 2.1. Пояснений П-1.

Информация о предоплате по будущим капитальным вложениям, отраженным в составе основных средств (строка баланса 1150), раскрыта в таблице 8.

Таблица 8. Предоплата по будущим капитальным вложениям (тыс.руб.)

| Наименование объекта незавершенного капитального вложения | Стоимость | | |
|---|---------------|---------------|---------------|
| | на 31.12.2017 | на 31.12.2016 | на 31.12.2015 |
| Авансы, выданные по будущим капитальным вложениям, СМР | 144 | 144 | 144 |

Информация о незавершенных капитальных вложениях раскрыта в таблице 2.2 Пояснений П-1.


Изменение стоимости основных средств в результате достройки, дооборудования, реконструкции и частичной ликвидации представлено в таблице 2.3 Пояснений П-1, иное использование (например, передача в аренду, перевод на консервацию) раскрыто в таблице 2.4 Пояснений П-1 по первоначальной стоимости объектов основных средств.

На балансе Общества в составе основных средств отражены объекты недвижимости, по которым не зарегистрировано право собственности. Первоначальная стоимость данных объектов по состоянию на 31.12.2017 года составила 640 277 тыс.руб., остаточная стоимость – 499 997 тыс.руб. (в т.ч. введенных в эксплуатацию в течение сентября-декабря 2017 года остаточной стоимостью 180 461 тыс.руб.), из них поданы документы на государственную регистрацию по 26 объектам, остаточной стоимостью 32 356 тыс.руб. Общество проводит постоянную работу по регистрации права собственности на объекты недвижимого имущества.

Объекты незавершенного строительства, по которым приостановлено финансирование на неопределенный срок, приведены в таблице 9.

Таблица 9. Объекты незавершенного строительства, по которым прекращено финансирование (тыс.руб.)

| Наименование объекта незавершенного строительства | Стоимость | | |
|---|---------------|---------------|---------------|
| | на 31.12.2017 | на 31.12.2016 | на 31.12.2015 |
| Логистический комплекс Уфимский район, д.Зубово, ул.Аксакова | 228 214 | 174 260 | 55 715 |
| Аппаратно-программный комплекс информационно-технологической инфраструктуры (ИТИ) | - | - | 30 420 |
| ГРП г.Стерлитамак | 71 806 | 14 343 | 14 343 |
| Резервный центр обработки данных | | 10 080 | 10 080 |
| Газопровод высокого давления от ГРС с Серафимовский до задвижки д. В Бишинды | 3 720 | 3 720 | 3 720 |
| Здание гаража на 6-8 автомашин Белебей ул Шоссейная, 15 | 2 581 | 2 581 | 2 581 |
| Оборудование VISSMAN для котельной, г.Уфа | 2 404 | 2 404 | 2 416 |



Пояснения к бухгалтерской (финансовой) отчетности ПАО «Газпром газораспределение Уфа» за 2017 год

| Наименование объекта незавершенного строительства | Стоимость | | |
|---|---------------|---------------|---------------|
| | на 31.12.2017 | на 31.12.2016 | на 31.12.2015 |
| Газопровод высокого давления Якшимбетово-Язлав -Якутово в Кююргазинском районе Р.Б. | - | - | 2 234 |
| Ножницы гильотинные НА3221М, г.Уфа, ул. Новосибирская,2, корп.4- счет 07 | 1996 | 1 996 | 1 996 |
| Реконструкция газопровода в/д д.Красная Башкирия-Михайловка | - | - | 1551 |
| Строительство АБК газового участка и крытой автостоянки в с.Инзер | 6 233 | 6 233 | 1283 |
| Газопровод-ввод по объекту " Молочно-товарная ферма" с.Уральск | 3 528 | 2 907 | 1018 |
| Приобретение Установка стоматолог.SlovaDent800 ОПТИМ | - | - | 1009 |
| Кольцевой газопровод н/д г.Белорецк р-н Лука (ПИР) (Белорецк) | 370 | 370 | 370 |
| Реконструкция центральной базы в г.Кумертау | 7 708 | 7 708 | 7708 |
| Строительство системы канализации и водоснабжения (г.Мелеуз, ул.Ленина,4) | 1 003 | 1 003 | 1003 |
| Закольцовка г/пр среднего давления Мусино с ЦМР (Салават) | 554 | 554 | 554 |
| ГРП Нижегородка (реконстр) (Уфа) | 3 960 | 3 960 | 3 960 |
| ГРП Шакша (Уфа) | 3 710 | 3 710 | 3 710 |
| Гараж на 3 единицы техники на территории Нагаевского КУ (Уфа) | 411 | 411 | 411 |
| Производственное-складское помещение на зубКУ (Уфа) | 585 | 585 | 585 |
| Строительство гаража в с.Миндяк (Учалы) | 142 | 142 | 142 |
| Реконструкция центральной базы п.Князево (Центргаз) | 12 682 | 12 682 | 12 682 |
| Админ-бытовой корпус и гараж газового участка д.Карамалы Иглинский район (Центргаз) | 615 | 615 | 615 |
| Ливневая канализация ПЭБ в п.Князево ул. Кирова,2 (Центргаз) | 2 913 | 2 913 | 2 913 |
| Реконструкция базы АБК в г.Баймак (не заполнялось) | 479 | 479 | 479 |
| Строительство производственных мастерских на территории АБК г.Сибай (не заполнялось) | 350 | 350 | 350 |
| Расширение системы газоснабжения п.Нарышево закольцовка газопровода по ул.Кооперативной и Рабочей. (не заполнялось) | 467 | 467 | 467 |
| Котельная ООО "БТК"УОРГ на ГВД Туймазинский р-н с. Нижнетроицкий котельная ООО "БТК" (не заполнялось) | 112 | 112 | 112 |

Расшифровка строки 115023 «Незавершенное строительство в рамках инвестиционной программы: газовых сетей, производственных баз, других объектов» представлена в таблице 10.

Таблица 10. Незавершенное строительство в рамках инвестиционной программы: газовых сетей, производственных баз, других объектов

| Вложения во внеоборотные активы | на 31.12.2017 | на 31.12.2016 |
|---|---------------|---------------|
| Незавершенное строительство в рамках инвестиционной программы: газовых сетей, производственных баз, других объектов, всего: | 457 407 | 333 278 |



Пояснения к бухгалтерской (финансовой) отчетности ПАО «Газпром газораспределение Уфа» за 2017 год

| Вложения во внеоборотные активы | на 31.12.2017 | на 31.12.2016 |
|---|---------------|---------------|
| в т.ч. | | |
| строительство объектов основных средств | 418 959 | 305 810 |
| приобретение объектов основных средств | 3 235 | - |
| реконструкция и модернизация объектов основных средств | 35 213 | 27 460 |
| выполнение научно-исследовательских, опытно-конструкторских и технологических работ | - | 8 |

Информация об основных средствах, стоимость которых не погашается, приведена в таблице 11.

Таблица 11. Основные средства, стоимость которых не погашается (тыс.руб.)

| Наименование показателя | Стоимость | | |
|--|---------------|---------------|---------------|
| | на 31.12.2017 | на 31.12.2016 | на 31.12.2015 |
| Земельные участки | 8 793 | 3 213 | 3 213 |
| Благоустройство территории | 18 808 | 18 522 | 23 490 |
| Основные средства, переведенные на консервацию | 35 453 | 35 591 | 34 743 |
| Итого | 63 055 | 57 326 | 61 446 |

Основные средства, переведенные на консервацию, показаны по первоначальной стоимости.

Информация по основным средствам, полученным в безвозмездное пользование, приведена в таблице 12.

Таблица 12. Основные средства, полученные в безвозмездное пользование (тыс.руб.)

| Период | Данные на начало года | | Поступило | | Выбыло | | Износ за год | Данные на конец года | |
|--------|-----------------------|-----------|---------------|--------|---------------|--------|--------------|----------------------|-----------|
| | Первон. ст-ть | Износ | Первон. ст-ть | Износ | Первон. ст-ть | Износ | | Первон. ст-ть | Износ |
| 2017 | 11 542 871 | 4 469 410 | 211 364 | 4 900 | 25 297 | 16 416 | 275 898 | 11 728 938 | 4 733 792 |
| 2016 | 11 491 480 | 4 215 603 | 77 633 | 12 814 | 28 242 | 18 012 | 259 006 | 11 542 871 | 4 469 410 |
| 2015 | 11 262 920 | 3 903 215 | 274 403 | 62 484 | 45 843 | 8 940 | 258 844 | 11 491 480 | 4 215 603 |

Газовые сети, сооружения и оборудование на них, принадлежащие Республике Башкортостан и полученные в безвозмездное пользование, либо построенные за счет средств республиканского бюджета, учитываются на забалансовом счете 001.1 «Газовые сети, сооружения и оборудование на них, принадлежащие РБ и полученное в безвозмездное пользование» по остаточной стоимости бюджетного имущества.

Информация по основным средствам, полученным по договорам лизинга приведена в таблице 13.

Таблица 13. Основные средства, полученные по договорам лизинга (тыс.руб.)

| Год | Сальдо на начало года | Получено имущества в лизинг | Выбытие имущества полученного в лизинг | Сальдо на конец года | Выплачено лизинговых платежей |
|------|-----------------------|-----------------------------|--|----------------------|-------------------------------|
| 2017 | - | - | - | - | - |
| 2016 | 423 305 | - | 423 305 | - | 13 492 |
| 2015 | 827 547 | - | 404 242 | 423 305 | 70 729 |

В 2016 г. договоры лизинга завершены.

Информация по основным средствам, полученным в возмездную аренду приведена в таблице 14.




Таблица 14. Основные средства, полученные в возмездную аренду (тыс.руб.)

| Год | Сальдо на начало года | Получено в аренду, ранее не арендовано | Изменение стоимости полученных объектов в аренду | | Возрат арендодателю, без намерения повторной аренды | Сальдо на конец года |
|------|-----------------------|--|--|------------|---|----------------------|
| | | | Увеличение | Уменьшение | | |
| 2017 | 2 968 859 | 575 019 | 43 231 | 18 650 | 748 095 | 2 820 364 |
| 2016 | 3 015 854 | 17 715 | 4 784 | 65 983 | 3 511 | 2 968 859 |
| 2015 | 3 070 866 | 20 636 | 95 555 | 168 174 | 3 029 | 3 015 854 |

Переоценка основных средств

Мероприятия по переоценке (последние) проводились Обществом по состоянию на 31 декабря 2016 г. Общество проводило анализ текущей (восстановительной) стоимости собственных газовых сетей и сооружений на них, принятых к учету в качестве объектов основных средств до 31.12.2013 г., определенной независимым оценщиком. Результаты данной переоценки не подлежали отражению в бухгалтерском учете, т.к. текущая (восстановительная) стоимость несущественно отклонена от первоначальной (восстановительной) стоимости (7,40%, допустимый % отклонения согласно учетной политике 10%), оцениваемой группы объектов основных средств.

3.4 Финансовые вложения

Информация о наличии финансовых вложений на отчетную дату отчетного периода, на конец предыдущего года, на конец года, предшествующего предыдущему, в части долгосрочных финансовых вложений представлена по строке 1170 «Финансовые вложения (долгосрочные)» бухгалтерского баланса, в части краткосрочных финансовых вложений – по строке 1240 «Финансовые вложения (за исключением денежных эквивалентов)» бухгалтерского баланса.

Долгосрочными финансовыми вложениями Общества являются обыкновенные акции ПАО «Сбербанк России» в количестве 321 000 шт.

Наличие и движение финансовых вложений приведено в таблице 3.1. Пояснений П-1.

3.5 Расходы будущих периодов и прочие внеоборотные активы

В составе расходов будущих периодов в бухгалтерском балансе отражены следующие расходы, произведенные в соответствующем отчетном периоде, но относящиеся к последующим отчетным периодам. Расходы будущих периодов со сроком списания более 12 месяцев после отчетной даты отражены по строке 1190 «Прочие внеоборотные активы» бухгалтерского баланса, расходы будущих периодов со сроком списания менее 12 месяцев после отчетной даты отражены по строке 1260 «Прочие оборотные активы». Информация о расходах будущих периодов представлена в таблице 15.



Таблица 15. Расходы будущих периодов (тыс.руб.)

| Наименование вида расходов | на 31.12.2017 | | на 31.12.2016 | | на 31.12.2015 | |
|---|----------------|-----------------|----------------|-----------------|----------------|-----------------|
| | долгоср. часть | краткоср. часть | долгоср. часть | краткоср. часть | долгоср. часть | краткоср. часть |
| Затраты на приобретение права пользования программными продуктами | 12 072 | 2 165 | 7 167 | 5 578 | 6 134 | 3 361 |
| ИТОГО | 12 072 | 2 165 | 7 167 | 5 578 | 6 134 | 3 361 |

Нематериальные активы (НМА), полученные в пользование приведены в таблице 16. Учтены на забалансовом счете учета.

Таблица 16. НМА, полученные в пользование (тыс.руб.)

| Вид НМА | На 31.12.2017 | На 31.12.2016 | На 31.12.2015 |
|----------------------|---------------|---------------|---------------|
| Программные продукты | 31 287 | 23 600 | 24 671 |

Прочие внеоборотные активы раскрыты в таблице 17. В состав данных активов включены строительные материалы, предназначенные для строительства газопроводов-вводов в рамках технологического присоединения.

Таблица 17. Прочие внеоборотные активы (тыс.руб.)

| Наименование показателя | На 31.12.2017 | На 31.12.2016 | На 31.12.2015 |
|---------------------------------|---------------|---------------|---------------|
| ГРПШ | - | 463 | 5 380 |
| Станции катодной защиты | - | 54 459 | 38 137 |
| Пункты газорегуляторные блочные | - | - | 18 050 |
| Прочие внеоборотные активы | - | 485 | 187 |
| Итого | - | 55 407 | 61 754 |

3.6 Налог на добавленную стоимость по приобретенным ценностям


Информация об остатках предъявленных контрагентами к оплате и не принятых к вычету или не включенных в стоимость активов, расходов сумм налога на добавленную стоимость при приобретении Обществом товаров (работ, услуг), отраженных по строке 1220 «Налог на добавленную стоимость по приобретенным ценностям» бухгалтерского баланса, приведена в таблице 18.

Таблица 18. Налог на добавленную стоимость (тыс.руб.)

| Наименование показателя | на 31.12.2017 | на 31.12.2016 | на 31.12.2015 |
|---|---------------|---------------|---------------|
| Налог на добавленную стоимость при приобретении основных средств | - | - | 5 380 |
| Налог на добавленную стоимость при строительстве основных средств | 1 | 1 | 3 821 |
| Налог на добавленную стоимость по приобретенным услугам | 79 | 119 | 105 |
| Итого | 79 | 120 | 9 306 |

3.7 Запасы

Наличие и движение запасов приведено в таблице 4.1. Пояснений П-1



Информация об активах, отраженных на забалансовых счетах приведена в таблице 19.

Таблица 19. Информация об активах, отраженных на забалансовых счетах (тыс.руб.)

| № п/п | Активы, отраженные на забалансовых счетах | на 31.12.2017 | на 31.12.2016 | на 31.12.2015 |
|-------|---|---------------|---------------|---------------|
| 1 | ТМЦ, принятые на ответственное хранение | 398 768 | 526 902 | 173 309 |
| 2 | Товары, принятые на комиссию | 45 389 | 5 158 | 229 |
| 3 | Бланки строгой отчетности | 22 | 91 | 261 |
| 4 | Инвентарь и хозяйственные принадлежности в эксплуатации | 516 575 | 263 219 | 238 755 |
| 5 | Материальные ценности в эксплуатации | 93 013 | 155 182 | 127 308 |
| 6 | Прочие | 69 | 78 | - |

3.8 Дебиторская задолженность

Наличие и движение дебиторской задолженности (с учетом резервов сомнительных долгов) приведено в таблице 5.1. Пояснений П-1.

В форме 5.1 «Наличие и движение дебиторской задолженности», представляемой в табличной форме пояснений к бухгалтерскому балансу и отчету о финансовых результатах данные раскрываются с исключением дебиторской задолженности, поступившей и погашенной (списанной) в одном отчетном периоде. Информация о просроченной дебиторской задолженности раскрыта в таблице 5.2 Пояснений П-1.

Состав дебиторской задолженности с суммой резерва по сомнительным долгам представлен в таблице 20.

Таблица 20. Состав дебиторской задолженности (тыс. руб.)

| Наименование | Сальдо на 31.12.2017 | | Сальдо на 31.12.2016 | | Сальдо на 31.12.2015 | |
|---|----------------------|-----------------|----------------------|-----------------|----------------------|-----------------|
| | сумма | резерв | сумма | резерв | сумма | резерв |
| Дебиторская задолженность, ожидаемая к погашению более чем через 12 месяцев, в т.ч.: | 3 632 | | 3 907 | - | 7 307 | (3 090) |
| покупатели и заказчики, в т.ч. | | | - | - | 3 090 | (3 090) |
| Расчеты с покупателями по транспортировке газа | | | - | - | 2 675 | (2 675) |
| Расчеты по прочей деятельности | | | - | - | 415 | (415) |
| прочая, в т.ч. | 3 632 | | 3 907 | - | 4 217 | - |
| Прочие расчеты с разными дебиторами и кредиторами | 3 632 | | 3 907 | - | 4 217 | - |
| Дебиторская задолженность, ожидаемая к погашению в течение 12 месяцев, | 704 875 | (28 207) | 575 116 | (26 115) | 446 316 | (15 876) |
| покупатели и заказчики, в т.ч. | 618 353 | (27 249) | 522 018 | (25 486) | 351 748 | (15 517) |
| Расчеты с покупателями по транспортировке газа | 464 594 | (1 503) | 370 522 | (2 062) | 246 270 | (2 096) |
| Расчеты по прочей деятельности | 153 759 | (25 746) | 151 496 | (23 424) | 105 478 | (13 421) |
| авансов выданные за товары, работы, услуги | 13 952 | (175) | 11 896 | (75) | 11 978 | (105) |
| прочая, в т.ч. | 72 570 | (783) | 41 202 | (554) | 82 590 | (254) |

62
28

Пояснения к бухгалтерской (финансовой) отчетности ПАО «Газпром газораспределение Уфа» за 2017 год

| Наименование | Сальдо на 31.12.2017 | | Сальдо на 31.12.2016 | | Сальдо на 31.12.2015 | |
|---|----------------------|-----------------|----------------------|-----------------|----------------------|-----------------|
| | сумма | резерв | сумма | резерв | сумма | резерв |
| Уплата налогов в бюджет | 7 479 | - | 3 189 | - | 37 833 | - |
| Уплата страховых взносов | 6 251 | - | 3 865 | - | 2 214 | - |
| Прочие расчеты с разными дебиторами и кредиторами | 37 831 | (211) | 22 458 | (180) | 26 574 | (82) |
| Платежи (взносы) по прочим видам страхования | 7 583 | - | 10 184 | - | 14 724 | - |
| Расчеты по претензиям | 704 | (378) | 306 | (245) | 139 | (112) |
| Расчеты по государственным пошлинам | 825 | (194) | 278 | (77) | 74 | (35) |
| Прочие дебиторы | 11 897 | - | 922 | (52) | 1 032 | (25) |
| Итого | 708 507 | (28 207) | 579 023 | (26 115) | 453 623 | (18 966) |

Крупнейшие дебиторы Общества (задолженность более 10 млн.руб.) в составе дебиторской задолженности, платежи по которой ожидаются в течение 12 месяцев после отчетной даты (строка 12302), представлены в таблице 21.

Таблица 21. Крупнейшие дебиторы в составе краткосрочной дебиторской задолженности (тыс. руб.)

| Наименование дебитора | На 31.12. 2017 | | На 31.12. 2016 | | Характер задолженности |
|--|----------------|--------|----------------|--------|---|
| | Сумма | Резерв | Сумма | Резерв | |
| ООО «Инком» | - | - | 12 662 | - | СМР, работы по прочей деятельности, реализация ТМЦ |
| ООО «Газпром межрегионгаз Уфа» | 189 547 | - | 288 848 | - | За транспортировку газа |
| ООО «Башкирская генерирующая компания» | 43 213 | - | 22 879 | - | За транспортировку газа |
| ООО «Белорецкий металлургический комбинат» | 21 038 | - | 15 921 | - | За транспортировку газа |
| ООО «Газпром межрегионгаз Уфа» | 19 479 | - | 7 313 | - | Услуги по сбору денег за проведение ТО ВДГО и по прочим услугам |

Согласно приказу от 14.03.2018 № 131 «О результатах инвентаризации расчетов» создан резерв по сомнительным долгам ПАО «Газпром газораспределение Уфа» по состоянию на 31.12.2017 в сумме 28 207 тыс.руб.

3.9 Денежные средства и денежные эквиваленты

Информация о наличии денежных средств и денежных эквивалентов на отчетную дату отчетного периода, на конец предыдущего года, на конец года, предшествующего предыдущему, представлена по строке 1250 бухгалтерского баланса.

Состав строки 12504 «Прочие» раздела «Денежные средства и денежные эквиваленты» бухгалтерского баланса раскрыт в приведенной таблице 22.

Таблица 22. Расшифровка строки «Прочие», (тыс.руб.)

| Наименование показателя | На 31.12.2017. | На 31.12.2016. | На 31.12.2015. |
|---|----------------|----------------|----------------|
| Прочие, в т.ч.: | 6 040 | 3 312 | 4 198 |
| специальные счета для корпоративной карты | 5 678 | 2 876 | 3 430 |



Пояснения к бухгалтерской (финансовой) отчетности ПАО «Газпром газораспределение Уфа» за 2017 год

| Наименование показателя | На 31.12.2017. | На 31.12.2016. | На 31.12.2015. |
|------------------------------|----------------|----------------|----------------|
| специальные счета поставщика | - | 2 | 30 |
| переводы в пути | 362 | 434 | 738 |

В составе прочих поступлений и выплат от текущих операций Отчета о движении денежных средств, отражены потоки, приведенные в таблице 23.

Таблица 23. Расшифровка прочих денежных потоков (тыс.руб.)

| Наименование показателя | Код | за 2017 год | за 2016 год |
|--|-------------|--------------------|--------------------|
| Денежные потоки от текущих операций | | | |
| Поступления – всего | 4110 | 8 769 148 | 7 606 293 |
| Прочие поступления, в т.ч.: | 4119 | 80 558 | 81 287 |
| Проценты банка от размещения денежных средств на неснижаемом остатке | 4119.2 | 80 558 | 80 118 |
| Платежи – всего | 4120 | (7 409 378) | (6 874 404) |
| Прочие платежи, в т.ч.: | 4129 | (112 117) | (96 342) |
| Благотворительность | | (4 026) | (4 171) |
| Возврат прочих авансов | | (7 165) | (17 339) |
| Выплаты ошибочно зачисленных средств | | (425) | (1 234) |
| Выплаты по возмещению судебных расходов | | - | (215) |
| Расходы на социально-культурные и оздоровительные мероприятия | | (6 676) | (2 867) |
| Расходы на социальные выплаты | | (71 468) | (57 896) |
| расчеты по аренде, комиссионные и агентские платежи (свернутые) | | (12 723) | - |
| Прочие выплаты по текущей деятельности | | (9634) | (12 620) |

Выплаты по оплате труда работников, отраженные в разделе «Денежные потоки от текущих операций», содержат платежи по оплате труда работников, подлежащие удержанию из оплаты труда работников (суммы налога на доходы физических лиц, платежи по исполнительным листам, и т.п.), а также суммы начисленных страховых взносов.

Расшифровка свернутых косвенных налогов приведена в таблице 24.

Таблица 24. Расшифровка свернутых косвенных налогов (НДС) (тыс.руб.)

| № п/п | Строка | | Сумма по строке без учета косвенных налогов | Величина косвенных налогов |
|-------------------|--------|--|---|----------------------------|
| | Код | Наименование | | |
| За 2017 год | | | | |
| ПОСТУПЛЕНИЯ | | | | |
| 1 | 4111 | от продажи продукции, товаров, работ и услуг | 8 688 590 | 1 563 946 |
| 2 | 4112 | арендные платежи, лицензионные платежи, гонорары, комиссионные платежи и пр. | | |
| 3 | 4119 | прочие поступления | 80 558 | 13 551 |
| 4 | 4210 | Поступления по инвестиционной деятельности | 8 019 | 1 443 |
| | | НДС | - | - |
| Итого поступления | | | X | 1 578 940 |
| ПЛАТЕЖИ | | | | |
| 5 | 4121 | поставщикам (подрядчикам) за товары, сырье, материалы, работы, услуги | (2 236 968) | (402 654) |
| 6 | 4122 | в связи с оплатой труда работников и уплатой страховых взносов | (4 523 969) | |
| 7 | 4124 | Налог на прибыль организаций | (287 283) | |
| 8 | 4125 | Расчеты по прочим налогам и сборам | (249 041) | |

Аудиторская печать: АУДИТ-НОУНС ТЕХНОЛОГИИ. Подпись: 30.06.2018


Пояснения к бухгалтерской (финансовой) отчетности ПАО «Газпром газораспределение Уфа» за
2017 год

| № п/п | Строка | | Сумма по строке без учета косвенных налогов | Величина косвенных налогов |
|--|--------|--|---|----------------------------|
| | Код | Наименование | | |
| 9 | 4220 | Платежи по инвестиционной деятельности | (862 610) | (155 270) |
| 10 | 4320 | Платежи по финансовой деятельности | (94 399) | (16 992) |
| 11 | 4129 | Прочие платежи | (112 117) | (19 728) |
| | | НДС | - | (1 089 141) |
| Итого платежи | | | X | (1 683 785) |
| Результат представлен по строке отчета: | | | | |
| 12 | 4125.1 | В том числе расчеты по НДС (свернутые) | - | (104 845) |
| За 2016 год | | | | |
| ПОСТУПЛЕНИЯ | | | | |
| 1 | 4111 | от продажи продукции, товаров, работ и услуг | 7 516 671 | 1 367 625 |
| 2 | 4112 | арендные платежи, лицензионные платежи, гонорары, комиссионные платежи и пр. | 8 335 | 1 729 |
| 3 | 4119 | прочие поступления, в т.ч.: | 81 287 | - |
| 4 | 4210 | Поступления по инвестиционной деятельности | 2 870 | 393 |
| | | НДС | - | - |
| Итого поступления | | | X | 1 369 747 |
| ПЛАТЕЖИ | | | | |
| 5 | 4121 | поставщикам (подрядчикам) за товары, сырье, материалы, работы, услуги | (2 343 191) | (410 522) |
| 6 | 4122 | в связи с оплатой труда работников и уплатой страховых взносов | (4 201 451) | - |
| 7 | 4124 | Налог на прибыль организаций | (45 521) | - |
| 8 | 4129 | Прочие платежи | (96 342) | (5 440) |
| 9 | 4220 | Платежи по инвестиционной деятельности | (526 554) | (95 084) |
| 10 | 4320 | Платежи по финансовой деятельности | (116 754) | (7 038) |
| 11 | 4125 | Расчеты по прочим налогам и сборам, в том числе: | (187 899) | (913 275) |
| | | НДС | - | (913 275) |
| Итого платежи | | | X | (1 431 359) |
| Результат представлен по строке отчета: | | | | |
| 12 | 4125.1 | В том числе расчеты по НДС (свернутые) | - | (61 612) |

Расшифровка свернутых выплат по договорам комиссии (агентским договорам), по выплатам дивидендов и налога на прибыль, приведена в таблице 25.

Таблица 25. Расшифровка поступления и выплат по договорам комиссии (агентским договорами), по выплатам дивидендов и налога на прибыль (тыс.руб.)

| № п/п | Наименование показателя | За 2017 год | За 2016 год |
|-------|---|-------------|-------------|
| 1 | По договорам от аренды, комиссии и инвестиций, в т.ч.: | | |
| 1.1 | Поступления | 22 923 | 9 450 |
| 1.2 | Платежи | (35 646) | (1 115) |
| | Результат представлен по строке отчета 4112 | - | 8 335 |
| | Результат представлен по строке отчета 4129.1 | (12 723) | - |
| 2. | На уплату дивидендов и иных платежей по распределению, в т.ч. налог с дивидендов прибыли в пользу собственников (участников), в т.ч.: | - | - |
| 2.1 | Поступления | 1 581 | 1 128 |
| 2.2 | Платежи | (95 980) | (78 780) |
| | Результат представлен по строке отчета 4322 | (94 399) | 77 652 |
| 3. | На уплату налога на прибыли, в т.ч.: | | |
| 3.1 | Поступления | 18 | 83 043 |
| 3.2 | Платежи | 287 301 | 128 564 |



Пояснения к бухгалтерской (финансовой) отчетности ПАО «Газпром газораспределение Уфа» за 2017 год

| № п/п | Наименование показателя | За 2017 год | За 2016 год |
|-------|---|-------------|-------------|
| | Результат представлен по строке отчета 4124 | (287 283) | (45 521) |

Налог на прибыль по инвестиционной деятельности, ввиду незначительности сумм и в соответствии с принципом рациональности ведения бухгалтерского учета, отражен в соответствующей строке в составе денежных потоков от текущих операций.

Движение денежных потоков от текущих операций, от инвестиционных операций и от финансовых операций за отчетный 2017 год и 2016 год, во всех существенных фактах, раскрыты в «Отчете о движении денежных средств» годовой бухгалтерской (финансовой) отчетности ПАО «Газпром газораспределение Уфа» за 2017 год.

В соответствии с ПБУ 23/2011 в «Отчете о движении денежных средств» Общества отражены платежи и поступления в ПАО «Газпром газораспределение Уфа» денежных средств и денежных эквивалентов за 2017 и 2016 годы. Для формирования отчета использован аналитический учет движения денежных потоков Общества – системы «Расчетный центр корпорации».

В «Отчете о движении денежных средств» не отражено движение денежных документов. Остаток по счету 50.03 отражен в строке 123023 бухгалтерского баланса «Прочая» в составе прочей дебиторской задолженности в сумме 264 тыс.руб.

3.10 Прочие оборотные активы

В составе оборотных активов по строке 1260 «Прочие оборотные активы», отражены данные по счету учета 94 «Недостачи и потери от порчи ценностей» и краткосрочная часть расходов будущих периодов, учитываемых на счете 97 «Расходы будущих периодов».

Расшифровка прочих оборотных активов приведена в таблице 26.

Таблица 26. Прочие оборотные активы (тыс.руб.)

| Наименование показателя | на 31.12.2017 | на 31.12.2016. | на 31.12.2015 |
|---|---------------|----------------|---------------|
| Недостачи и потери от порчи ценностей | - | 1 685 | - |
| Затраты на приобретение права пользования программными продуктами | 2 165 | 5 578 | 3 361 |
| Итого | 2 165 | 7 262 | 3 361 |


3.11 Капитал

Размер Уставного капитала соответствует учредительным документам Общества, не изменялся, и по состоянию на 31.12.2017 года составляет - 3 510 820 рублей.

Категория акций: акции обыкновенные именные бездокументарные. Номинальная стоимость: 5 (пять) рублей. Количество акций находящихся в обращении: 702 164 штук.

Количество акций находящихся на балансе эмитента: нет.

Государственный регистрационный номер выпусков: 01-1-30403-D
 Распоряжение Самарского регионального отделения ФКЦБ РФ № 04-10779 от 25.05.04
 об объединении выпусков ценных бумаг: 01-1-298 от 20.07.1994 г.; – 27340 штук, 01-1п-303 –674824 штук от 29.07.1994 г.



Добавочный капитал.

Уменьшение Добавочного капитала в 2017 году происходило в следствии списания в состав нераспределенной прибыли отчетного года сумм дооценки произведенной при проведении переоценки основных фондов в ранние годы, при их выбытии в отчетном и предшествующем отчетному году

- за 2016 г. в сумме 6 197 тыс.руб., а также уменьшение в сумме 16 тыс.руб. в следствии списания в нераспределенную прибыль при выбытии объекта основного средства;

- за 2017 г. произведено восстановление добавочного капитала (без переоценки) в счет нераспределенной прибыли в сумме 15 716 тыс.руб., в связи с отменой Приказа Минфина РФ от 28.06.2000 №60н., а также уменьшение в сумме 5 514 тыс.руб. в следствии списания в нераспределенную прибыль при выбытии объекта основного средства;

Выплата дивидендов.

Годовым общим собранием акционеров 23.06.2017 года принято решение (протокол №1) о выплате дивидендов по результатам работы за 2016 год в размере 135 рублей 04 копейки на одну обыкновенную акцию.

Общая сумма дивидендов, начисленных на акции Общества по итогам 2016 года, составила 94 820 тыс. руб.

Объявленные дивиденды выплачивались денежными средствами. Акционерам-работникам Общества с выплатой заработной платы акционерам-прочим физическим лицам – почтовыми переводами, юридическим лицам – перечислением на расчетные счета.

Причины невыплаты и возвратов объявленных дивидендов: непредставление акционерами полных реквизитов для перечисления денежных средств, возврат переводов ввиду изменения адресных данных акционеров, несвоевременное оформление наследственных дел.

Денежные потоки по дивидендам в разрезе контрагентов представлены в таблице 27.

Таблица 27. Денежные потоки по дивидендам в разрезе контрагентов (тыс.руб)

| № п/п | Наименование показателя | за 2017 год | за 2016 год |
|-------|--|-------------|-------------|
| 1 | Выплаты дивидендов (в т.ч. за прошлые года) всего, в т.ч.: | 95 296 | 78 261 |
| 1.1 | ОАО «Акционерный банк Россия» - номинальный держатель акций преимущественно АО «Газпром газораспределение» | 47 427 | 39 128 |
| 1.2 | ПАО «Банк Уралсиб» - номинальный держатель акций преимущественно АО «Региональный фонд | 41 353 | 34 117 |
| 1.3. | НКО ЗАО «НРД» | 1 300 | 1 073 |
| 1.4 | ИПТЭР -Диагностика | 5 | 4 |
| 1.5. | Физическим лицам (в т.ч. за прошлые года) | 5 166 | 3 939 |
| 2. | Налог с дивидендов | 684 | 519 |
| 3. | Возвраты | (1 581) | (1 128) |
| 4 | Всего дивидендов с учетом уплаты налога и возвратов | 94 399 | 77 652 |

3.12 Кредиты и займы

В течении отчетного 2017 года, как и в предыдущие 2016 и 2015 года, Обществом не открывались кредитные линии, не получались поручительства третьих лиц, не заключались договора займа (кредитные договора), Общество не обладает средствами в



Пояснения к бухгалтерской (финансовой) отчетности ПАО «Газпром газораспределение Уфа» за 2017 год
аккредитивах, открытых в пользу Общества. Обществом не выпускались и не размещались векселя.

3.13 Кредиторская задолженность

Сведения о краткосрочной кредиторской задолженности представлены по строке 1520 «Кредиторская задолженность» бухгалтерского баланса.

Авансы полученные, отражаемые в составе краткосрочной кредиторской задолженности, приведены за минусом суммы начисленного НДС, которая составляет: на 31.12.2017 – 40 865 тыс. руб., на 31.12.2016 - 26 703 тыс. руб., на 31.12.2015 – 19 198 тыс.руб.

Наличие, состав и движение кредиторской задолженности приведено в таблице 5.3 Пояснений П-1. В форме 5.3 «Наличие и движение кредиторской задолженности», представляемой в табличной форме пояснений к бухгалтерскому балансу и отчету о финансовых результатах данные раскрываются с исключением кредиторской задолженности, погашенной (списанной) в одном отчетном периоде.

Информация о просроченной кредиторской задолженности раскрыта в таблице 5.4 Пояснений П-1.

Информация о крупнейших кредиторах Общества (задолженность более 10 млн.руб.), задолженность которых отражена по строке 1520 «Кредиторская задолженность», представлена в таблице 28.

Таблица 28. Крупнейшие кредиторы в составе краткосрочной кредиторской задолженности (тыс.руб)

| Наименование кредитора | на 31.12.2017 | на 31.12.2016 | Характер задолженности |
|--|---------------|---------------|---|
| ООО"СтройТрейд Групп" | 24 358 | 43 255 | За услуги субподряда по СМР |
| ООО «ТЭР Уфа» | 44 899 | - | Выполнение СМР, ПИР, ремонтных работ |
| Общество с ограниченной ответственностью "Автомобильный Завод Геф" | - | 36 480 | За автомобили грузовые ГАЗ-С41R13 Next Чайка-Сервис 2784СВ с КМУ Amco Veba 807NT 2S (сер. №А37116) кабина 3 места , дв.ЯМЗ-534 4,4 л 148,9 л.с. дизель, М , |
| ООО "ВАГ» | - | 10 458 | За модуль электронный ПС-3, ОТ для станции катодной защиты СКЗ-УПГ Агидель -3000 |
| ООО "Газкомплект северо-запад" | 4 971 | 33 696 | За автомобили грузовые Мастерская аварийно-восстановительных работ 2 места, дв.117 л.с. дизель, МКПП5, 4х4, VIN-XUL47953KG0002097 |
| Общество с ограниченной ответственностью "Торговый Дом" "Финист" | 5 288 | 10 180 | За котлы поступление товаров по вх.д.4096 |
| АО "Газпром газораспределение" | 59 | 10 850 | Аренда и субаренда газопроводов по договорам |
| ООО "Газпром межрегионгаз Уфа" | 25 152 | 22 656 | За услуги управления текущей деятельностью по договору о передаче полномочий ЕИО №25-1219 |
| АО «Гипронии газ» | 13 772 | 987 | Выполнение ПИР |
| ООО «АНТ-Информ» | 14 065 | 12 005 | Договор возмездного оказания услуг, поставка электронно- |



Пояснения к бухгалтерской (финансовой) отчетности ПАО «Газпром газораспределение Уфа» за 2017 год

| Наименование кредитора | на 31.12.2017 | на 31.12.2016 | Характер задолженности |
|------------------------|---------------|---------------|-------------------------------|
| | | | вычислительного оборудования |
| ООО «АРМА» | 14 292 | 5 901 | Договор поставки инструментов |

3.14 Доходы будущих периодов

По строке 1530 «Доходы будущих периодов» отражены пассивы, приведенные в таблице 29.

Таблица 29. Доходы будущих периодов (тыс. руб.)

| Наименование показателя | на 31.12.2017 | на 31.12.2016 | на 31.12.2015 |
|---|---------------|---------------|---------------|
| ГНД Туймазинский район, с.Серафимовский, ул.Каменная (протяж. 140 м) | 142 | 145 | 149 |
| Подзем.г/провод н/д по ул.Южная д.3-17 Б.Озеро Гафур.р-н, инв.№ 04-30475 | 61 | 64 | 66 |
| Подзем.г/провод н/д по ул.Ленина, д.3 Б.Озеро Гафур.р-н, инв.№ 04-30474 | 38 | 39 | 40 |
| Газопровод низкого давления, ул.Железнодорожная, п. Кусимовский рудник, инв.30290 | 41 | 43 | 44 |
| ПГБ, ул.Железнодорожная, п. Кусимовский рудник инв.10079 | 82 | 86 | 90 |
| Распределительный газопровод низкого давления по адресу: Дюртюлинский район, с.Миништы, ул.Зеленая. | 150 | 158 | 167 |
| газопровод низкого давления г.Белебей ул. Заводская 1/3 по договору дарения №35-121 от 31.10.2012 г. от Хайруллиной Галии Газизовны, свидетельство о праве собственности от 22.02.2013г | 82 | 84 | 86 |
| Газопровод низкого давления ф57 п.Зирган по ул.Элеваторная 1,6,8,10 | - | 24 | 27 |
| Газопровод низкого давления ф80 ПЭ Мел.р-н д.Тамьян от д.3 по ул.Школьная до д.8 по ул.Школьная | - | 66 | 67 |
| Доходы от приемки газопровода на баланс (Газопровод – Г/пр высокого давления Давлекановский район, г. Давлеканово Дорошевская АГРС до АЗС) | 955 | 986 | 1 016 |
| Прочие объекты | 177 | 320 | 336 |
| ИТОГО | 1 728 | 2 013 | 2 088 |


3.15 Оценочные обязательства

Наличие, состав и движение оценочных обязательств в течение отчетного года приведено в таблице 7 Пояснений П-1.

Прочие характеристики оценочных обязательств приведены в таблице 30.

Таблица 30. Прочие характеристики оценочных обязательств (тыс. руб.)

| Оценочное обязательство | Характер обязательства | Ожидаемый срок исполнения | Ожидаемые суммы встречных требований или суммы требований к третьим лицам в возмещение расходов |
|---|--|---------------------------|---|
| Оценочное обязательство по выплате вознаграждений по итогам работы за год | Обязательная выплата работникам, предусмотренная нормативными документами Общества | Апрель 2018 г. | 272 651 |
| Оценочное обязательство по оплате | | Январь-декабрь | 165 540 |



Пояснения к бухгалтерской (финансовой) отчетности ПАО «Газпром газораспределение Уфа» за 2017 год

| Оценочное обязательство | Характер обязательства | Ожидаемый срок исполнения | Ожидаемые суммы встречных требований или суммы требований к третьим лицам в возмещение расходов |
|-------------------------|------------------------|---------------------------|---|
| отпусков | | 2018 г. | |
| Итого | | | 438 191 |

3.16 Доходы от обычных видов деятельности

Сведения о доходах от обычных видов деятельности представлены по строке 2110 «Выручка» отчета о финансовых результатах по видам деятельности.

В таблице 31 представлена расшифровка выручки Общества.

Таблица 31. Выручка от продажи товаров, продукции, работ и услуг (тыс. руб.)

| Наименование показателя | за 2017 год | за 2016 год |
|--|------------------|------------------|
| Выручка от транспортировки газа | 6 776 957 | 5 793 605 |
| в т.ч. | | |
| транспортировка газа населению | 1 576 183 | 1 444 446 |
| транспортировка газа прочим потребителям | 4 508 681 | 4 349 159 |
| специальная надбавка | 692 093 | - |
| Выручка от услуг по технологическому присоединению | 149 587 | 115 021 |
| Выручка за услуги технического обслуживания внутридомового газового оборудования | 391 051 | 372 255 |
| Выручка за строительные-монтажные работы | 547 944 | 615 004 |
| торговля (оптовая и розничная) | 229 440 | 250 438 |
| прочие услуги | 404 835 | 354 539 |
| Итого | 8 499 814 | 7 500 862 |

Увеличение выручки от транспортировки газа в отчетном году по сравнению с 2016 годом на 16,97 % связано с увеличением тарифов на услуги Общества по транспортировке природного газа с 01.07.2017 и введением специальной надбавки к тарифам на транспортировку газа на период с 1 апреля по 31 декабря 2017 года (постановление Государственного комитета Республики Башкортостан по тарифам от 29.03.2017 № 29), установленной для реализации мероприятий Программы газификации Республики Башкортостан на 2017 год (постановление Правительства Республики Башкортостан от 20.03.2017 № 89).


Увеличение выручки от услуг по технологическому присоединению объектов капитального строительства к сети газораспределения на 30,05 % по сравнению с уровнем 2016 года связано с увеличением количества подключенных объектов.

Уменьшение выручки по прочей деятельности в отчетном году по сравнению с 2016 годом на 1,19 % связано со снижением востребованности на рынке услуг работ по газификации (на 4,45 %), при росте объемов других видов услуг в рамках прочей деятельности.

Информация по контрагентам, выручка от продажи товаров (продукции) которым составила более 10% от общей реализации, приведена в таблице 32.

Таблица 32. Выручка по крупнейшим контрагентам (тыс.руб. с НДС)

| Контрагент | за 2017 год | за 2016 год |
|--------------------------------|------------------|------------------|
| ООО «Газпром межрегионгаз Уфа» | 5 634 555 | 5 438 891 |
| ООО «БГК» | 2 057 711 | 1 225 540 |
| Итого | 7 692 266 | 6 664 431 |



3.17 Расходы по обычным видам деятельности

Состав расходов по обычным видам деятельности по экономическим элементам приведен в таблице 6 Пояснений П-1.

По строке 2120 «Себестоимость продаж» отчета о финансовых результатах отражена себестоимость следующих товаров, продукции, работ, услуг. Расшифровка себестоимости по элементам затрат представлена в таблице 33.


Таблица 33. Себестоимость проданных товаров, продукции, работ, услуг (тыс.руб.)

| Наименование | Себестоимость продаж | | | | | | | | | |
|-------------------------|----------------------|---------------------------------|--------------------------|---------------------------------------|----------------|--|----------------|----------------|----------|---------------|
| | Всего | в том числе | | | | | | | | |
| | | Транспортировка природного газа | прочие виды деятельности | в том числе | | | | | торговля | Прочие услуги |
| | | | | услуги технического обслуживания ВДГО | выполнение СМР | услуги по технологическому присоединению | | | | |
| За 2017 год | | | | | | | | | | |
| материальные расходы | 1 151 408 | 808 704 | 342 704 | 14 440 | 116 678 | 356 | 182 250 | 28 980 | | |
| расходы на оплату труда | 2 857 288 | 2 277 496 | 579 792 | 211 718 | 203 893 | 8 534 | 1 171 | 154 476 | | |
| страховые взносы | 854 029 | 684 536 | 169 493 | 62 078 | 59 636 | 2 594 | 355 | 44 830 | | |
| амортизация | 355 467 | 341 736 | 13 731 | 3 479 | 6 083 | 95 | 1 | 4 073 | | |
| прочие расходы | 828 802 | 765 885 | 62 917 | 29 125 | 17 551 | 447 | 224 | 15 570 | | |
| Всего расхо | 6 046 994 | 4 878 357 | 1 168 637 | 320 840 | 403 841 | 12 026 | 184 001 | 247 929 | | |
| За 2016 год | | | | | | | | | | |
| материальные расходы | 1 175 778 | 778 594 | 397 184 | 17 837 | 148 453 | 636 | 200 696 | 29 562 | | |
| расходы на оплату труда | 2 805 151 | 2 239 261 | 565 890 | 204 040 | 201 114 | 8 389 | 3 047 | 149 300 | | |
| страховые взносы | 838 099 | 670 332 | 167 767 | 60 701 | 59 754 | 2 539 | 892 | 43 881 | | |
| амортизация | 334 542 | 321 684 | 12 858 | 2 595 | 6 327 | 123 | 39 | 3 774 | | |
| прочие расходы | 924 991 | 850 208 | 74 783 | 25 073 | 33 585 | 710 | 138 | 15 277 | | |
| Всего расходов | 6 078 561 | 4 860 079 | 1 218 482 | 310 246 | 449 233 | 12 397 | 204 812 | 241 794 | | |

Расшифровка коммерческих расходов приведена в таблице 34.

Таблица 34. Коммерческие расходы (тыс. руб.)

| Наименование показателя | за 2017 г. | за 2016 г. |
|-------------------------|------------|------------|
| Материальные затраты | 250 | |
| Расходы на оплату труда | 3 025 | |



Пояснения к бухгалтерской (финансовой) отчетности ПАО «Газпром газораспределение Уфа» за 2017 год

| Наименование показателя | за 2017 г. | за 2016 г. |
|-------------------------------|--------------|--------------|
| Отчисления в социальные фонды | 888 | 946 |
| Амортизация | 27 | 28 |
| Прочие затраты | 125 | 345 |
| ИТОГО | 4 315 | 4 504 |

Расшифровка управленческих расходов приведена в таблице 35.

Таблица 35. Управленческие расходы (тыс. руб.)

| Наименование показателя | за 2017 год | за 2016 год |
|-------------------------------|----------------|----------------|
| Материальные затраты | 30 359 | 35 267 |
| Расходы на оплату труда | 383 775 | 415 328 |
| Отчисления в социальные фонды | 108 094 | 115 109 |
| Амортизация | 58 932 | 57 191 |
| Прочие затраты | 342 084 | 302 689 |
| ИТОГО | 923 244 | 925 584 |

3.18 Прочие доходы и расходы

Расшифровка строки 2310 «Доходы от участия в других организациях» отчета о финансовых результатах приведена в таблице 36.

Таблица 36. Доходы от участия в других организациях (тыс.руб.)

| Наименование | за 2017 год | за 2016 год |
|--|-------------|-------------|
| Дивиденды, полученные от вложений в акции ПАО «Сбербанк» | 1 679 | 552 |

По строке 2344 «прочие» и строке 2357 «прочие» отчета о финансовых результатах отражены прочие доходы и расходы, приведенные в таблице 37.

Таблица 37. Прочие доходы и расходы (тыс.руб.)

| Наименование дохода/расхода | за 2017 год | | за 2016 год | |
|---|---------------|---------------|---------------|---------------|
| | Доходы | Расходы | Доходы | Расходы |
| сдача имущества в аренду и субаренду (кроме газопроводов и газового оборудования) | 10 776 | 9 660 | 6 831 | 5 734 |
| стоимость продажи дебиторской задолженности по договорам уступки права требования | 14 199 | 14 199 | 147 | 147 |
| Прибыли/Убытки прошлых лет, выявленные в отчетном году | 2 978 | 17 404 | 404 | 1 126 |
| Продажа материально-производственных запасов | 1 505 | 1 462 | 3 475 | 3 280 |
| прочие | 16 737 | 34 058 | 14 403 | 34 195 |
| Итого | 46 195 | 76 783 | 25 260 | 44 482 |

3.19 Налогообложение

В соответствии с Положением по бухгалтерскому учету «Учет расчетов по налогу на прибыль» (ПБУ 18/02) Общество отразило в бухгалтерском учете, а также в отчете о финансовых результатах за 2017 г. следующие показатели, приведенные в таблице 38.





Таблица 38. Расчеты по налогу на прибыль (тыс. руб.)

| № п/п | Наименование статьи/показателя | за 2017 год | за 2016 год |
|-------|---|-------------|-------------|
| 1 | Прибыль (убыток) до налогообложения | 1 502 837 | 471 565 |
| 2 | в том числе прибыль (убыток) от деятельности ОПХ | (471) | (2 132) |
| 3 | Условный расход (условный доход) по налогу на прибыль ((стр.1-стр.2)х20%) | 300 661 | 94 740 |
| 4 | Постоянные налоговые обязательства:(стр.5х20%) | 104 792 | 71 490 |
| 5 | Постоянные налоговые разницы, увеличивающие налог на прибыль, в т.ч.: | 523 960 | 357 449 |
| 5.1 | Амортизация | 139 964 | 145 873 |
| 5.2 | Расходы по выбытию основных средств | 890 | 1 048 |
| 5.3 | Рыночная стоимость права безвозмездного пользования имуществом | 200 500 | 37 691 |
| 5.4 | Организация отдыха детей работников | 36 717 | 28 907 |
| 5.5 | Выплаты персоналу | 14 103 | 15 383 |
| 5.6 | Организация санаторно-курортного лечения сотрудников | 1 082 | 7 099 |
| 5.7 | Социально-культурные и оздоровительные мероприятия | 24 911 | 27 542 |
| 5.8 | Содержание баз отдыха | 2 747 | 3 452 |
| 5.9 | Убытки (Прибыль) прошлых лет | 9 462 | 1 112 |
| 5.10 | Отклонения в плановой себестоимости готовой продукции | 3 100 | 6 527 |
| 5.11 | Резерв по сомнительным долгам | 25 498 | 19 429 |
| 5.12 | Прочие | 64 986 | 63 386 |
| 6 | Постоянные налоговые активы: (стр.7х20%) | 25 723 | 17 266 |
| 7 | Постоянные налоговые разницы, уменьшающие налог на прибыль, в т.ч.: | 128 615 | 86 327 |
| 7.1 | Отклонения в плановой себестоимости готовой продукции | 52 806 | 39 812 |
| 7.2 | Отклонения в начислении оценочных обязательств по отпускам | 2 591 | 3 949 |
| 7.3 | Отклонения в начислении оценочных обязательств по выплате вознаграждения по итогам года | - | - |
| 7.4 | Корректировка стоимости акций до рыночной стоимости | 25 555 | 23 109 |
| 7.5 | Оплата части стоимости путевок работниками | 3 731 | 4 519 |
| 7.6 | Прочие | 43 932 | 14 938 |
| 8 | Отложенные налоговые активы (стр.7х20%) | 500 | 9 |
| 9 | Вычитаемые временные разницы, в т.ч.: | 2 501 | 43 |
| 9.1 | Амортизация | (116) | 129 |
| 9.2 | Расходы будущих периодов | (295) | (250) |
| 9.3 | Прочие | 2 912 | 164 |
| 10 | Отложенные налоговые обязательства (стр.11 х20%) | 45 369 | 29 416 |
| 11 | Налогооблагаемые временные разницы, в т.ч.: | 226 845 | 147 080 |
| 11.1 | Амортизация | 228 758 | 120 952 |
| 11.2 | Спецодежда | 8 015 | (3 095) |
| 11.3 | Прочие | (9 928) | 29 223 |
| 13 | Налог на прибыль (стр.3+стр.4-стр.6+стр.8-стр.10) | 334 861 | 119 557 |



Информация о суммах начисленных и уплаченных налогов за отчетный 2017 год, а также о состоянии расчетов по налогам приведена в таблице 39.

Таблица 39. Налоги (тыс. руб.)

| Наименование налога | 2017 год | | | | | |
|---|---------------------------------------|--------------------|------------------|------------------|--------------------------------------|--------------------|
| | Сальдо на начало периода, в том числе | | Начислено | Уплачено | Сальдо на конец периода, в том числе | |
| | Задолженность перед бюджетом | переплата в бюджет | | | Задолженность перед бюджетом | переплата в бюджет |
| НДС | 259 128 | - | 1 018 698 | 939 141 | 338 685 | - |
| НДС налоговый агент | 105 | - | 322 | 366 | 61 | - |
| Налог на прибыль в Федеральный бюджет | - | 3 151 | 50 229 | 34 326 | 12 752 | - |
| Налог на прибыль в Республиканский бюджет | 40 600 | - | 284 632 | 252 957 | 72 275 | - |
| Налог на имущество | 27 114 | - | 132 486 | 132 926 | 33 966 | 7 293 |
| Земельный налог | 228 | - | 657 | 821 | 189 | 125 |
| Налог на доходы физических лиц | 25 912 | - | 436 677 | 433 183 | 29 429 | - |
| Транспортный налог | 1 146 | - | 5 067 | 4 899 | 1 315 | 23 |
| Прочие | - | 38 | 685 | 685 | - | 38 |
| ИТОГО | 354 233 | 3 189 | 1 929 453 | 1 799 304 | 488 672 | 7 479 |

3.20 Совокупный финансовый результат периода

Совокупный финансовый результат периода (строка 2500 отчета о финансовых результатах) определяется как сумма строк 2400 «Чистая прибыль (убыток)», 2510 «Результат от переоценки внеоборотных активов, не включаемый в чистую прибыль (убыток) периода» и 2520 «Результат от прочих операций, не включаемый в чистую прибыль (убыток) отчетного периода».

В составе показателя строки 2460 Отчета о финансовых результатах «Прочее» отражен результат от прочих операций, включаемых в чистую прибыль (убыток) отчетного периода». В частности в строке отражены следующие операции (факты хозяйственной жизни), приведенные в таблице 40.

Таблица 40. Прочие операции, результат которых включается в чистую прибыль (убыток) отчетного периода (тыс. руб.)

| Прочие прибыли и убытки: | Доходы | Расходы | Доходы | Расходы |
|--------------------------|----------|---------|----------|---------|
| | 2017 год | | 2016 год | |
| | 727 | | (2 086) | |
| в том числе: | | | | |
| пени, штрафы | - | (244) | - | (160) |
| налоги | - | - | 49 | (2 322) |
| списание ОНА | - | (748) | - | (1) |
| списание ОНО | 2 771 | (2 506) | 362 | (14) |



В составе показателя «Чистая прибыль от деятельности по технологическому присоединению (без учета капитальных вложений)», отражены следующие операции (факты хозяйственной жизни), приведенные в таблице 41.

Таблица 41. Чистая прибыль от деятельности по технологическому присоединению (без учета капитальных вложений) (тыс. руб.)

| Наименование | за 2017 год | за 2016 год |
|---|-------------|-------------|
| Выручка от деятельности по технологическому присоединению | 149 587 | 115 021 |
| Себестоимость деятельности по технологическому присоединению | 12 017 | 12 397 |
| Валовая прибыль | 137 561 | 102 624 |
| Управленческие расходы | 1 848 | 1 527 |
| Прибыль от продаж | 135 713 | 101 097 |
| Налог на прибыль | 27 143 | 20 219 |
| Чистая прибыль от деятельности по технологическому присоединению (без учета капитальных вложений) | 108 570 | 80 878 |

3.21 Чистая прибыль к распределению

Чистая прибыль к распределению акционерами (участниками) Общества на годовом собрании представлена расчетом, приведенным в таблице 42.

Таблица 42. Распределение прибыли (тыс. руб.)


| № п/п | Направление распределения прибыли | Сумма |
|-------|--|-----------|
| 1 | Чистая прибыль за 2016 год | 320 515 |
| 1.1. | Чистая прибыль в части оплаты за технологическое присоединение | 80 878 |
| 1.2. | Чистая прибыль к распределению на 31.12.2016 | 239 637 |
| 2 | Чистая прибыль по итогам работы за 2016 год распределена акционерами следующим образом: | |
| 2.1. | на выплату дивидендов | 94 820 |
| 2.2. | Целевые средства, учтенные в составе тарифов на транспортировку газа, для погашения выпадающих доходов от технологического присоединения | 50 000 |
| 2.3. | Оставить в распоряжении Общества для направления на реализацию его инвестиционных проектов (программ) | 94 817 |
| 3 | Чистая прибыль за 2017 год | 1 122 380 |
| 3.1. | Чистая прибыль в части оплаты за технологическое присоединение | 108 570 |
| 3.2. | Чистая прибыль в части спецнадбавки к тарифам по транспортировке газа | 553 675 |
| 3.3. | Целевые средства, учтенные в составе тарифов на транспортировку газа, для погашения выпадающих доходов от технологического присоединения | 50 000 |
| 3.4. | Чистая прибыль к распределению на 31.12.2017 | 410 135 |

3.22 Прибыль (убыток) на акцию

Базовая прибыль (убыток) на акцию определяется как отношение базовой прибыли (убытка) отчетного периода к средневзвешенному количеству обыкновенных акций, находящихся в обращении в течение отчетного периода и приведена в таблице 43.

Таблица 43. Показатели прибыли (убытка) на акцию (тыс. руб.)

| Наименование | за 2017 год | за 2016 год |
|--|-------------|-------------|
| Чистая прибыль (нераспределенная прибыль (непокрытый убыток) отчетного года), руб. | 1 122 380 | 320 515 |
| Базовая прибыль (убыток) отчетного периода | 410 135 | 239 637 |



Пояснения к бухгалтерской (финансовой) отчетности ПАО «Газпром газораспределение Уфа» за 2017 год

| Наименование | за 2017 год | за 2016 год |
|--|-------------|-------------|
| Средневзвешенное количество обыкновенных акций, находящихся в обращении, шт. | 702 164 | 702 164 |
| Базовая прибыль (убыток) на акцию | 0,58 | 0,34 |
| Разводненная прибыль (убыток) на акцию | - | - |

В течение отчетного года Обществом не размещались обыкновенные акции без оплаты либо по цене ниже рыночной стоимости, поэтому значение средневзвешенного количества обыкновенных акций, находящихся в обращении, не подлежит корректировке.

Общество не имеет конвертируемых ценных бумаг или договоров купли - продажи обыкновенных акций по цене ниже их рыночной стоимости, в связи с этим показатель разводненной прибыли на акцию не рассчитывается.

4 Вступительные и сравнительные данные бухгалтерской (финансовой) отчетности

С учетом требований действующих законодательных и нормативно-правовых актов ниже представлена информация о произведенных корректировках вступительных и сравнительных данных форм бухгалтерской (финансовой) отчетности.


При формировании бухгалтерского баланса за 2017 год были произведены следующие изменения данных за аналогичные периоды предыдущих лет (Таблица 44).

- добавлена строка 115025 для отражения авансов, выданных по будущим капитальным вложениям, СМР за 2015-2017 гг.

Авансы, выданные по будущим капитальным вложениям, СМР отражены в составе строки 1150 Основные средства, строка 115024 (перенесено из строки 1190 Прочие внеоборотные активы).

Таблица 44. Изменение данных Бухгалтерского баланса на 31.12.2017 (тыс.руб.)

| Наименование показателя | Код строки бух. баланса | Сальдо на 31.12.2017 | | | Сальдо на 31.12.2016 | | | Сальдо на 31.12.2015 | | |
|--|-------------------------|---------------------------------|---------------|---------------------------------|---------------------------------|---------------|---------------------------------|---------------------------------|---------------|---------------------------------|
| | | По данным бух. баланса 2017 год | Корректировка | По данным бух. баланса 2016 год | По данным бух. баланса 2017 год | Корректировка | По данным бух. баланса 2016 год | По данным бух. баланса 2017 год | Корректировка | По данным бух. баланса 2016 год |
| Незавершенные капитальные вложения | 115025 | 144 | - | 144 | 144 | - | 144 | 144 | 144 | - |
| в том числе | | | | | | | | | | |
| Авансы, выданные по будущим капитальным вложениям, СМР | 115025 | 144 | - | 144 | 144 | - | 144 | 144 | 144 | - |
| Прочие внеоборотные активы | 1190 | - | - | - | - | - | - | - | (144) | 144 |
| в том числе | | | | | | | | | | |



Пояснения к бухгалтерской (финансовой) отчетности ПАО «Газпром газораспределение Уфа» за 2017 год

| Наименование показателя | Код строки бух. баланса | Сальдо на 31.12.2017 | | | Сальдо на 31.12.2016 | | | Сальдо на 31.12.2015 | | |
|--|-------------------------|---------------------------------|---------------|---------------------------------|---------------------------------|---------------|---------------------------------|---------------------------------|---------------|---------------------------------|
| | | По данным бух. баланса 2017 год | Корректировка | По данным бух. баланса 2016 год | По данным бух. баланса 2017 год | Корректировка | По данным бух. баланса 2016 год | По данным бух. баланса 2017 год | Корректировка | По данным бух. баланса 2016 год |
| Авансы, выданные по будущим капитальным вложениям, СМР | 1192 | - | | - | - | | - | - | (144) | 144 |

5 Прочая информация, характеризующая деятельность Общества

5.1 Обеспечения обязательств

Информация о наличии, составе и динамике обеспечений обязательств полученных и выданных раскрыта в таблице 8.1 Пояснений П-1.

5.2 Информация об операциях со связанными сторонами

Список аффилированных лиц на 31.12.2017 раскрыт на сайте Общества:
<http://www.e-disclosure.ru/portal/companv.aspx?icN2093>

Группа лиц к, которой принадлежит ПАО «Газпром газораспределение Уфа»
 - АО «Газпром газораспределение».


Преобладающие (участвующие) общества:
 - АО «Газпром газораспределение»;
 - АО «Региональный фонд»

Основной управленческий персонал:
 Генеральный директор ООО «Газпром межрегионгаз Уфа» - управляющей организации ПАО «Газпром газораспределение Уфа»
 Совет директоров ПАО «Газпром газораспределение Уфа»

Перечень связанных сторон Общества на 31.12.2017 и операции со связанными сторонами приведены в таблице 45.


Таблица 45. Перечень связанных сторон Общества, с которыми осуществлялись операции в 2016-2017 гг. (тыс.руб.)

| Наименование связанной стороны | Данные за 2017 год | | | | | |
|--|-----------------------|-------|----------------|---------|----------------------|----|
| | Сальдо на начало года | | Обороты за год | | Сальдо на конец года | |
| | Дт | Кт | Дт | Кт | Дт | Кт |
| АО «Газпром газораспределение» | | | | | | |
| Аренда газопроводов | - | 7 859 | 166 340 | 158 540 | | 59 |
| Договор комиссии по реализации | - | - | 43 | 43 | - | |
| Неисключительное право использования программы | - | - | 11 | 11 | | |
| Субаренда газопроводов | - | 2 991 | 23 079 | 20 088 | | |




Пояснения к бухгалтерской (финансовой) отчетности ПАО «Газпром газораспределение Уфа» за 2017 год

| Вид операции | Сальдо на начало года | | Обороты за год | | Сальдо на конец года | |
|--|-----------------------|---------------|----------------|----------------|----------------------|--------------|
| | Дт | Кт | Дт | Кт | Дт | Кт |
| Услуги по информационно-технологическому сопровождению программы | - | - | 26768 | 26769 | - | - |
| Договор поставки | - | - | 255 834 | 255 834 | - | - |
| ИТОГО | - | 10 850 | 472 075 | 461 285 | - | 59 |
| ООО "Газпром трансгаз Уфа" | | | | | | |
| Поставка компримированного природного газа | 2 064 | - | 24 097 | 23 689 | 2 472 | - |
| Услуги по теплоснабжению | - | 6 | 36 | 37 | - | 7 |
| Периодический медицинский осмотр | - | - | - | - | - | - |
| Договор о подключении (технологическом присоединении) | 13 | - | - | 13 | - | - |
| Заправка автотранспорта компримированным природным газом | - | - | 1 626 | 1 626 | - | - |
| ИТОГО | 2 077 | 6 | 25 759 | 25 365 | 2472 | 7 |
| АО "Газпром бытовые системы" | | | | | | |
| Договор поставки | - | 1 384 | 40 096 | 41 608 | 38 | 2 934 |
| ИТОГО | - | 1 384 | 40 096 | 41 608 | 38 | 2 934 |
| АО "Мелеузовские минеральные удобрения" | | | | | | |
| Транспортные услуги | - | - | - | - | - | - |
| Услуги по организации отдыха и оздоровления детей | - | - | 331 | 331 | - | - |
| Отключение тупикового газопровода | - | - | - | - | - | - |
| ИТОГО | - | - | 331 | 331 | - | - |
| АО "Газпром газораспределение Дальний Восток" | | | | | | |
| Проведение семинара повышения квалификации | - | - | 17 | 17 | - | - |
| ИТОГО | - | - | 17 | 17 | - | - |
| АО "Газпром газораспределение Белгород" | | | | | | |
| Проведение семинара повышения квалификации | - | - | 10 | 10 | - | - |
| ИТОГО | - | - | 10 | 10 | - | - |
| АО "Газпром газораспределение Вологда" | | | | | | |
| Проведение семинара повышения квалификации | - | - | 30 | 30 | - | - |
| ИТОГО | - | - | 30 | 30 | - | - |
| АО "Газпром газораспределение Брянск Газ-Сервис" | | | | | | |
| Проведение семинара повышения квалификации | - | - | 27 | 27 | - | - |
| ИТОГО | - | - | 27 | 27 | - | - |
| АО "Газпром газораспределение Север" | | | | | | |




Пояснения к бухгалтерской (финансовой) отчетности ПАО «Газпром газораспределение Уфа» за 2017 год

| Вид операции | Сальдо на начало года | | Обороты за год | | Сальдо на конец года | |
|--|-----------------------|----|----------------|--------------|----------------------|----|
| | Дт | Кт | Дт | Кт | Дт | Кт |
| Проведение семинара повышения квалификации | - | - | 50 | 50 | - | - |
| ИТОГО | - | - | 50 | 50 | | |
| АО "Газпром газораспределение Кострома" | | | | | | |
| Проведение семинара повышения квалификации | - | - | 29 | 29 | - | - |
| ИТОГО | - | - | 29 | 29 | - | - |
| АО "Газпром газораспределение Оренбург" | | | | | | |
| Проведение семинара повышения квалификации | - | - | 40 | 40 | - | - |
| Договор поставки | - | - | 8 297 | 7 813 | 484 | |
| ИТОГО | - | - | 8 337 | 7 853 | 484 | - |
| АО "Газпром газораспределение Махачкала" | | | | | | |
| Проведение семинара повышения квалификации | - | - | 245 | 245 | - | - |
| ИТОГО | - | - | 245 | 245 | - | - |
| АО "Газпром газораспределение Пенза" | | | | | | |
| Проведение семинара повышения квалификации | - | - | 23 | 23 | - | - |
| ИТОГО | - | - | 23 | 23 | - | - |
| АО "Газпром газораспределение Орел" | | | | | | |
| Проведение семинара повышения квалификации | - | - | 14 | 14 | - | - |
| ИТОГО | - | - | 14 | 14 | - | - |
| АО "Газпром газораспределение Пермь" | | | | | | |
| Проведение семинара повышения квалификации | - | - | 20 | 20 | - | - |
| ИТОГО | - | - | 20 | 20 | - | - |
| АО "Газпром газораспределение Йошкар-Ола" | | | | | | |
| Договр поставки | - | - | 389 | 389 | - | - |
| ИТОГО | - | - | 389 | 389 | - | - |
| АО "Газпром газораспределение Москва" | | | | | | |
| Проведение семинара повышения квалификации | - | - | 26 | 26 | - | - |
| ИТОГО | - | - | 26 | 26 | - | - |
| АО "Газпром газораспределение Ставрополь" | | | | | | |
| Проведение семинара повышения квалификации | - | - | 46 | 46 | - | - |
| ИТОГО | - | - | 46 | 46 | - | - |
| АО "Газпром газораспределение Самара" | | | | | | |




Пояснения к бухгалтерской (финансовой) отчетности ПАО «Газпром газораспределение Уфа» за 2017 год

| Вид операции | Сальдо на начало года | | Обороты за год | | Сальдо на конец года | |
|---|-----------------------|--------------|----------------|--------------|----------------------|-----------|
| | Дт | Кт | Дт | Кт | Дт | Кт |
| Проведение семинара повышения квалификации | - | - | 23 | 23 | - | - |
| ИТОГО | - | - | 23 | 23 | - | - |
| АО "Газпром газораспределение Ульяновск" | | | | | | |
| Проведение семинара повышения квалификации | - | - | 26 | 26 | - | - |
| ИТОГО | - | - | 26 | 26 | - | - |
| ООО "Ижстройгаз" | | | | | | |
| Проведение семинара повышения квалификации | - | - | 34 | 34 | - | - |
| ИТОГО | - | - | 34 | 34 | - | - |
| АО "Газпром газораспределение Челябинск" | | | | | | |
| Проведение семинара повышения квалификации | - | - | 49 | 49 | - | - |
| ИТОГО | - | - | 49 | 49 | - | - |
| АО "Газпром газораспределение Чебоксары" | | | | | | |
| Проведение семинара повышения квалификации | - | - | 46 | 46 | - | - |
| ИТОГО | - | - | 46 | 46 | - | - |
| АО "Газпром газораспределение Ижевск" | | | | | | |
| договор поставки | 41 | - | - | 41 | - | - |
| ИТОГО | 41 | - | - | 41 | - | - |
| АО "ВолгЛградгоргаз" | | | | | | |
| Проведение семинара повышения квалификации | - | - | 57 | 57 | - | - |
| ИТОГО | - | - | 57 | 57 | - | - |
| АО "Специализированный регистратор- Держатель реестра акционеров газовой промышленности" | | | | | | |
| Ведение реестра владельцев именных ценных бумаг | - | 60 | 946 | 958 | - | 72 |
| ИТОГО | - | 60 | 946 | 958 | - | 72 |
| НПФ «Газфонд» | | | | | | |
| О пенсионном взносе в пользу работников | - | - | 9 435 | 9 435 | - | - |
| ИТОГО | - | - | 9 435 | 9 435 | - | - |
| АО "Волгогазппарат" | | | | | | |
| договор поставки | - | - | 858 | 858 | - | - |
| договор поставки | - | 1 789 | 3 638 | 1 849 | - | - |
| ИТОГО | - | 1 789 | 4 496 | 2 707 | - | - |




Пояснения к бухгалтерской (финансовой) отчетности ПАО «Газпром газораспределение Уфа» за 2017 год

| Вид операции | Сальдо на начало года | | Обороты за год | | Сальдо на конец года | |
|--|-----------------------|--------|----------------|---------|----------------------|--------|
| | Дт | Кт | Дт | Кт | Дт | Кт |
| АО "Газпром газораспределение Псков" | | | | | | |
| Проведение семинара повышения квалификации | - | - | 100 | 100 | - | - |
| ИТОГО | - | - | 100 | 100 | - | - |
| ОА "Газпром газораспределение Липецк" | | | | | | |
| Проведение семинара повышения квалификации | - | - | 78 | 78 | - | - |
| ИТОГО | - | - | 78 | 78 | - | - |
| ООО "Башкиргазинвест" | | | | | | |
| Возмездное оказание услуг по уборке помещений | - | 523 | 6 460 | 6 477 | - | 540 |
| Организация питания сотрудников | - | - | 450 | 455 | - | 5 |
| ИТОГО | - | 523 | 6 910 | 6 932 | - | 545 |
| ООО "Газпром межрегионгаз Омск" | | | | | | |
| Агентский договор на проведение Спартакиады | - | - | 47 | 47 | - | - |
| ИТОГО | - | - | 47 | 47 | - | - |
| ООО "Агидель-Спутник" | | | | | | |
| Техническое обслуживание и ремонт газовых сетей и оборудования | 1 | - | 1107 | 1108 | - | - |
| Проверка сигнализаторов | - | - | - | - | - | - |
| Купля-продажа путевок в ДОЦ "Спутник" | - | - | 507 | 507 | - | - |
| ИТОГО | 1 | - | 1614 | 1615 | - | - |
| ООО "АНТ-Информ" | | | | | | |
| Техническое обслуживание оборудования систем телемеханики и телеметрии, внедрение телеметрии | - | 1 531 | 51184 | 63717 | - | 14064 |
| Строительство систем телеметрии ГРП | - | 8 676 | 8676 | - | - | - |
| Договор использования программы | - | - | 925 | 925 | - | - |
| договор поставки и выполнения работ | - | 1 798 | 1886 | 88 | - | - |
| Услуги по ремонту газопроводов | - | - | 3376 | 3376 | - | - |
| Услуги по ремонту термопреобразователей | - | - | 60 | 60 | - | - |
| ИТОГО | - | 12 005 | 66 107 | 68 166 | - | 14 064 |
| ООО "Газлюкс Трейд" | | | | | | |
| договор поставки | - | - | 82 | 82 | - | - |
| ИТОГО | - | - | 82 | 82 | - | - |
| ООО "Газпром межрегионгаз Уфа" | | | | | | |
| Транспортировка газа | 325 951 | - | 5634555 | 5570258 | 390248 | - |
| Отключение, подключение газа абонентам (физическим лицам) | 1 473 | - | 22371 | 22300 | 1544 | - |




Пояснения к бухгалтерской (финансовой) отчетности ПАО «Газпром газораспределение Уфа» за 2017 год

| Вид операции | Сальдо на начало года | | Обороты за год | | Сальдо на конец года | |
|--|-----------------------|---------------|------------------|------------------|----------------------|---------------|
| | Дт | Кт | Дт | Кт | Дт | Кт |
| Услуги по Проверке | 1 722 | - | 12553 | 13592 | 683 | - |
| Аренда нежилых помещений | 769 | - | 9225 | 9225 | 769 | - |
| Услуги по учету объема транспортировки газа | - | 2 879 | 35 543 | 35 561 | - | 2 897 |
| Поставка газа на собственные нужды | - | 8 073 | 281070 | 278 150 | - | 5 153 |
| Услуги по сбору денежных средств, поступающих за услуги по проведению ТО ВДГО | - | - | 11 500 | 13 932 | - | 2 432 |
| Договор возмездного оказания услуг по приостановлению и последующему возобновлению подачи газа абонентам | 18 | - | 285 | 229 | 74 | - |
| Передача полномочий единоличного исполнительного органа | - | 22 656 | 113 280 | 90 624 | - | - |
| Сбор д/с от населения за прочие услуги согл. договора на оказание услуг | - | 1 124 | 1 413 | 291 | - | 2 |
| Договор аренды помещений | 140 | - | 2 633 | 2 500 | 273 | - |
| Договор аренды помещений | - | - | 2 440 | 2 801 | - | 361 |
| Договор на технич. обслуживание | - | - | 176 | 154 | 22 | - |
| Договор по передаче полномочий | - | - | 176 064 | 201 216 | - | 25 152 |
| Прочие | - | - | 2564 | 3201 | - | 637 |
| ИТОГО | 330 073 | 34 732 | 6 305 672 | 6 244 034 | 393 613 | 36 634 |
| ООО "Газпром теплоэнерго Уфа" | | | | | | |
| Техническое обслуживание и ремонт газовых сетей и оборудования | 14 | - | 241 | 207 | 48 | - |
| Осуществление строительного контроля | - | - | - | - | - | - |
| Отключени/подключение газового оборудования | - | - | - | - | - | - |
| договор возмездного оказания услуг | - | 211 | 571 | 445 | - | 85 |
| Режимно-наладочные испытания водонагрейных котлов | - | - | - | - | - | - |
| ИТОГО | 14 | 211 | 812 | 652 | 48 | 85 |
| ООО "Газэнергоинформ" | | | | | | |
| Агентский договор на закупку товаров, работ, услуг | - | 4 946 | 30 070 | 30 721 | - | 5 597 |
| ИТОГО | - | 4 946 | 30 070 | 30 721 | - | 5 597 |
| ООО "Газэнергосеть розница" | | | | | | |
| Поставка нефтепродуктов. Топливные карты с отсрочкой платежа | - | 3 940 | 64 514 | 62 217 | - | 1 643 |
| ИТОГО | - | 3 940 | 64 514 | 62 217 | - | 1 643 |
| ООО "Газпром газомоторное топливо" | | | | | | |




Пояснения к бухгалтерской (финансовой) отчетности ПАО «Газпром газораспределение Уфа» за 2017 год

| Вид операции | Сальдо на начало года | | Обороты за год | | Сальдо на конец года | |
|--|-----------------------|----|----------------|---------------|----------------------|------------|
| | Дт | Кт | Дт | Кт | Дт | Кт |
| Техническое обслуживание | - | - | 49 | 49 | - | - |
| ИТОГО | - | - | 49 | 49 | - | - |
| ООО "Газпром межрегионгаз" | | | | | | |
| Проведение семинара повышения квалификации | - | - | 48 | 48 | - | - |
| ИТОГО | - | - | 48 | 48 | - | - |
| ООО "Предприятие автомобильного транспорта и механизмов" | | | | | | |
| Оказание транспортных услуг | - | - | 8 | 8 | - | - |
| ИТОГО | - | - | 8 | 8 | - | - |
| ООО "Газпром инвестгазификация" | | | | | | |
| Осуществление строительного контроля(тех,надзора) | - | - | 7 854 | 7 854 | - | - |
| ИТОГО | - | - | 7 854 | 7 854 | - | - |
| АО "Страхование общества газовой промышленности" | | | | | | |
| Договора страхования | 47 | - | 17 061 | 17 014 | - | - |
| ИТОГО | 47 | - | 17 061 | 17 014 | - | - |
| ООО "Газпром нефтехим Салават" | | | | | | |
| Оказание услуг по техническому обслуживанию | 3 | - | 48 | 48 | 3 | - |
| ИТОГО | 3 | - | 48 | 48 | 3 | - |
| АО "Газпромбанк" | | | | | | |
| Услуги банка | 4 | - | 81 | 30 | 55 | - |
| Услуги по обслуживанию счета | - | - | 472 | 681 | - | 209 |
| ИТОГО | 4 | - | 553 | 711 | 55 | 209 |
| Ассоциация СРО «Газораспределительная система. Проектирование» | | | | | | |
| Взнос | - | - | 550 | 550 | - | - |
| ИТОГО | - | - | 550 | 550 | - | - |
| Союз организаций нефтегазовой отрасли "Российское газовое общество" | | | | | | |
| Членские взносы за 2016-2017 г. | - | - | 200 | 200 | - | - |
| ИТОГО | - | - | 200 | 200 | - | - |
| ООО "Газпром Питание" | | | | | | |
| услуги | - | - | 140 | 140 | - | - |
| ИТОГО | - | - | 140 | 140 | - | - |




Данные за 2016 год

| Вид операции | Сальдо на начало года | | Обороты за год | | Сальдо на конец года | |
|--|-----------------------|---------------|----------------|----------------|----------------------|---------------|
| | Дт | Кт | Дт | Кт | Дт | Кт |
| АО «Газпром газораспределение» | | | | | | |
| Аренда газопроводов | - | - | 110 802 | 118 661 | - | 7 859 |
| Договор комиссии по реализации | - | 18 | 39 | 21 | - | - |
| Лицензионное вознаграждение за использование товарных знаков | - | - | 297 | 297 | - | - |
| Неисключительное право использования программы | - | 1 | 113 | 112 | - | - |
| Субаренда газопроводов | - | - | 50 707 | 53 698 | - | 2 991 |
| Услуги по информационно-технологическому сопровождению программы | - | 10 | 51 | 41 | - | - |
| Договор поставки | - | 15 641 | 15 641 | - | - | - |
| ИТОГО | - | 15 670 | 177 650 | 172 444 | - | 10 850 |
| ООО "Газпром трансгаз Уфа" | | | | | | |
| Поставка сжатого природного газа | 1 745 | - | 671 | 352 | 2 064 | - |
| Поставка сжатого газа (метан) | - | - | 20 050 | 20 050 | - | - |
| Услуги по теплоснабжению | - | 6 | 69 | 69 | - | 6 |
| Периодический медицинский осмотр | - | - | 134 | 134 | - | - |
| Договор о подключении (технологическом присоединении) | - | - | 94 | 81 | 13 | - |
| Заправка автотранспорта сжиженным природным газом | - | - | 36 | 36 | - | - |
| ИТОГО | 1 745 | 6 | 21 054 | 20 722 | 2 077 | 6 |
| АО "Газпром бытовые системы" | | | | | | |
| Договор поставки | - | 2 704 | 25 567 | 24 247 | - | 1 384 |
| ИТОГО | - | 2 704 | 25 567 | 24 247 | - | 1 384 |
| АО "Мелеузовские минеральные удобрения" | | | | | | |
| Транспортные услуги | - | - | 44 | 44 | - | - |
| Услуги по организации отдыха и оздоровления детей | - | - | 234 | 234 | - | - |
| Отключение тупикового газопровода | - | - | 1 | 1 | - | - |
| ИТОГО | - | - | 279 | 279 | - | - |
| АО "Газпром газораспределение Астрахань" | | | | | | |
| Проведение семинара повышения квалификации | - | - | 16 | 16 | - | - |
| ИТОГО | - | - | 16 | 16 | - | - |
| АО "Газпром газораспределение Барнаул" | | | | | | |
| Проведение семинара повышения квалификации | - | - | 16 | 16 | - | - |
| ИТОГО | - | - | 16 | 16 | - | - |




Пояснения к бухгалтерской (финансовой) отчетности ПАО «Газпром газораспределение Уфа» за 2017 год

| Вид операции | Сальдо на начало года | | Обороты за год | | Сальдо на конец года | |
|---|-----------------------|----|----------------|-----------|----------------------|----|
| | Дт | Кт | Дт | Кт | Дт | Кт |
| АО "Газпром газораспределение Вологда" | | | | | | |
| Проведение семинара повышения квалификации | - | - | 29 | 29 | - | - |
| ИТОГО | - | - | 29 | 29 | - | - |
| АО "Газпром газораспределение Калуга" | | | | | | |
| Проведение семинара повышения квалификации | - | - | 32 | 32 | - | - |
| ИТОГО | - | - | 32 | 32 | - | - |
| АО "Газпром газораспределение Киров" | | | | | | |
| Проведение семинара повышения квалификации | - | - | 16 | 16 | - | - |
| ИТОГО | - | - | 16 | 16 | - | - |
| АО "Газпром газораспределение Кострома" | | | | | | |
| Проведение семинара повышения квалификации | - | - | 16 | 16 | - | - |
| ИТОГО | - | - | 16 | 16 | - | - |
| АО "Газпром газораспределение Краснодар" | | | | | | |
| Проведение семинара повышения квалификации | - | - | 16 | 16 | - | - |
| ИТОГО | - | - | 16 | 16 | - | - |
| АО "Газпром газораспределение Ленинградская область" | | | | | | |
| Проведение семинара повышения квалификации | - | - | 41 | 41 | - | - |
| ИТОГО | - | - | 41 | 41 | - | - |
| АО "Газпром газораспределение Липецк" | | | | | | |
| Проведение семинара повышения квалификации | - | - | 48 | 48 | - | - |
| ИТОГО | - | - | 48 | 48 | - | - |
| АО "Газпром газораспределение Обнинск" | | | | | | |
| Проведение семинара повышения квалификации | - | - | 16 | 16 | - | - |
| ИТОГО | - | - | 16 | 16 | - | - |
| АО "Газпром газораспределение Пермь" | | | | | | |
| Проведение семинара повышения квалификации | - | - | 22 | 22 | - | - |
| ИТОГО | - | - | 22 | 22 | - | - |
| АО "Газпром газораспределение Север" | | | | | | |
| Проведение семинара повышения квалификации | - | - | 31 | 31 | - | - |
| ИТОГО | - | - | 31 | 31 | - | - |
| АО "Газпром газораспределение Смоленск" | | | | | | |
| Проведение семинара повышения квалификации | - | - | 51 | 51 | - | - |




Пояснения к бухгалтерской (финансовой) отчетности ПАО «Газпром газораспределение Уфа» за 2017 год

| Вид операции | Сальдо на начало года | | Обороты за год | | Сальдо на конец года | |
|--|-----------------------|----|----------------|-----|----------------------|----|
| | Дт | Кт | Дт | Кт | Дт | Кт |
| ИТОГО | - | - | 51 | 51 | - | - |
| АО "Газпром газораспределение Ставрополь" | | | | | | |
| Проведение семинара повышения квалификации | - | - | 38 | 38 | - | - |
| ИТОГО | - | - | 38 | 38 | - | - |
| АО "Газпром газораспределение Сыктывкар" | | | | | | |
| Проведение семинара повышения квалификации | - | - | 22 | 22 | - | - |
| ИТОГО | - | - | 22 | 22 | - | - |
| АО "Газпром газораспределение Тверь" | | | | | | |
| Проведение семинара повышения квалификации | - | - | 26 | 26 | - | - |
| ИТОГО | - | - | 26 | 26 | - | - |
| АО "Газпром газораспределение Тула" | | | | | | |
| Проведение семинара повышения квалификации | - | - | 16 | 16 | - | - |
| ИТОГО | - | - | 16 | 16 | - | - |
| АО "Газпром газораспределение Челябинск" | | | | | | |
| Проведение семинара повышения квалификации | - | - | 38 | 38 | - | - |
| ИТОГО | - | - | 38 | 38 | - | - |
| АО "Газпром газораспределение Черкесск" | | | | | | |
| Проведение семинара повышения квалификации | - | - | 25 | 25 | - | - |
| ИТОГО | - | - | 25 | 25 | - | - |
| АО "Газпром газораспределение Ижевск" | | | | | | |
| договор поставки | - | - | 97 | 138 | 41 | - |
| ИТОГО | - | - | 97 | 138 | 41 | - |
| АО "Метан" | | | | | | |
| Проведение семинара повышения квалификации | - | - | 19 | 19 | - | - |
| ИТОГО | - | - | 19 | 19 | - | - |
| АО "Рязаньгоргаз" | | | | | | |
| Проведение семинара повышения квалификации | - | - | 32 | 32 | - | - |
| ИТОГО | - | - | 32 | 32 | - | - |
| АО "Саратовгаз" | | | | | | |
| Проведение семинара повышения квалификации | - | - | 46 | 46 | - | - |
| ИТОГО | - | - | 46 | 46 | - | - |




Пояснения к бухгалтерской (финансовой) отчетности ПАО «Газпром газораспределение Уфа» за 2017 год

| Вид операции | Сальдо на начало года | | Обороты за год | | Сальдо на конец года | |
|---|-----------------------|----|----------------|--------|----------------------|-------|
| | Дт | Кт | Дт | Кт | Дт | Кт |
| АО "Специализированный регистратор- Держатель реестра акционеров газовой промышленности" | | | | | | |
| Ведение реестра владельцев именных ценных бумаг | - | 60 | 1 716 | 1 716 | - | 60 |
| ИТОГО | - | 60 | 1 716 | 1 716 | - | 60 |
| НПФ «Газфонд» | | | | | | |
| О пенсионном взносе в пользу работников | - | - | 16 431 | 16 431 | - | - |
| ИТОГО | - | - | 16 431 | 16 431 | - | - |
| АО "Волгогазгаппарат" | | | | | | |
| договор поставки | - | - | 6 744 | 8 533 | - | 1 789 |
| ИТОГО | - | - | 6 744 | 8 533 | - | 1 789 |
| ОАО "Газпром газораспределение Белгород" | | | | | | |
| Проведение семинара повышения квалификации | - | - | 38 | 38 | - | - |
| ИТОГО | - | - | 38 | 38 | - | - |
| ОАО "Газпром газораспределение Екатеринбург" | | | | | | |
| Проведение семинара повышения квалификации | - | - | 38 | 38 | - | - |
| ИТОГО | - | - | 38 | 38 | - | - |
| ОАО "Газпром газораспределение Иваново" | | | | | | |
| Проведение семинара повышения квалификации | - | - | 16 | 16 | - | - |
| ИТОГО | - | - | 16 | 16 | - | - |
| ОАО "Курганоблгаз" | | | | | | |
| Проведение семинара повышения квалификации | - | - | 16 | 16 | - | - |
| ИТОГО | - | - | 16 | 16 | - | - |
| ООО "Башкиргазинвест" | | | | | | |
| Возмездное оказание услуг по уборке помещений | - | - | 5 645 | 6 168 | - | 523 |
| Организация питания сотрудников | - | - | 89 | 89 | - | - |
| ИТОГО | - | - | 5 734 | 6 257 | - | 523 |
| ООО "Газпром межрегионгаз Ижевск" | | | | | | |
| Агентский договор на проведение Спартакиады | - | - | 492 | 492 | - | - |
| ИТОГО | - | - | 492 | 492 | - | - |
| ООО "Агидель-Спутник" | | | | | | |
| Техническое обслуживание и ремонт газовых сетей и оборудования | - | - | 462 | 463 | - | - |
| Поверка сигнализаторов | - | - | 7 | 7 | - | - |
| Купля-продажа путевок в ДОЦ "Спутник" | - | - | 205 | 205 | - | - |




Пояснения к бухгалтерской (финансовой) отчетности ПАО «Газпром газораспределение Уфа» за 2017 год

| Вид операции | Сальдо на начало года | | Обороты за год | | Сальдо на конец года | |
|--|-----------------------|--------|----------------|-----------|----------------------|--------|
| | Дт | Кт | Дт | Кт | Дт | Кт |
| ИТОГО | - | - | 674 | 675 | 1 | - |
| ООО "АНТ-Информ" | | | | | | |
| Поставка лицензий на ПО | - | - | 2 748 | 2 748 | - | - |
| Техническое обслуживание оборудования систем телемеханики и телеметрии | - | 3 106 | 19 564 | 17 989 | - | 1 531 |
| Строительство систем телеметрии ГРП | - | - | 11 220 | 19 896 | - | 8 676 |
| Поверка | - | - | 4 196 | 4 196 | - | - |
| договор поставки и выполнения работ | - | 35 272 | 36 967 | 3 493 | - | 1 798 |
| Услуги по ремонту газопроводов | - | - | 921 | 921 | - | - |
| ИТОГО | - | 38 378 | 75 616 | 49 243 | - | 12 005 |
| ООО "Газлюкс Трейд" | | | | | | |
| Гарантийный ремонт оборудования | - | - | 2 | 2 | - | - |
| договор поставки | - | - | 138 | 138 | - | - |
| ИТОГО | - | - | 140 | 140 | - | - |
| ООО "Газпром межрегионгаз Уфа" | | | | | | |
| Транспортировка газа | 212 638 | - | 5 533 852 | 5 420 539 | 325 951 | - |
| Отключение, подключение газа абонентам (физическим лицам) | 1 615 | - | 14 180 | 14 322 | 1 473- | - |
| Услуги по Проверке | 747 | - | 14 079 | 13 104 | 1 722 | - |
| Аренда нежилых помещений | - | - | 8 355 | 7 586 | 769 | - |
| Услуги по учету объема транспортировки газа | - | 2 785 | 42 080 | 42 174 | - | 2 879 |
| Поставка газа на собственные нужды | - | 1 619 | 243 533 | 249 990 | - | 8 076 |
| Услуги по сбору денежных средств, поступающих за услуги по проведению ТО ВДГО | - | - | 12 422 | 12 422 | - | - |
| Договор возмездного оказания услуг по приостановлению и последующему возобновлению подачи газа абонентам | - | - | 8 727 | 8 727 | - | - |
| Передача полномочий единоличного исполнительного органа | - | - | 158 592 | 181 248 | - | 22 656 |
| Сбор д/с от населения за прочие услуги согл. договора на оказание услуг | - | 1 061 | 184 | 247 | - | 1 124 |
| Арендодатель предоставляет Арендатору за плату во временное владение | - | - | 467 | 327 | 140 | - |
| Прочие | 8 | - | 365 | 345 | 28 | - |
| ИТОГО | 215 008 | 5 465 | 6 036 836 | 5 951 031 | 330 083 | 34 735 |
| ООО "Газпром теплоэнерго Уфа" | | | | | | |
| Техническое обслуживание и ремонт газовых сетей и оборудования | 5 | - | 228 | 219 | 14 | - |
| Осуществление строительного контроля | - | - | 12 | 12 | - | - |




Пояснения к бухгалтерской (финансовой) отчетности ПАО «Газпром газораспределение Уфа» за 2017 год

| Вид операции | Сальдо на начало года | | Обороты за год | | Сальдо на конец года | |
|--|-----------------------|--------------|----------------|---------------|----------------------|--------------|
| | Дт | Кт | Дт | Кт | Дт | Кт |
| Отключени/подключение газового оборудования | - | - | 14 | 14 | - | - |
| договор возмездного оказания услуг | - | - | 0 | 211 | - | 211 |
| Режимно-наладочные испытания водонагрейных котлов | - | - | 216 | 216 | - | - |
| ИТОГО | 5 | - | 470 | 672 | 14 | 211 |
| ООО "ГазРегионЛизинг" | | | | | | |
| Выкупная стоимость автомобиля | - | - | 231 | 231 | - | - |
| Договор лизинга | - | - | 13 492 | 13 492 | - | - |
| ИТОГО | - | - | 13 723 | 13 723 | - | - |
| ООО "Газэнергонинформ" | | | | | | |
| Агентский договор на закупку товаров, работ, услуг | - | 8 895 | 35 233 | 31 284 | - | 4 946 |
| ИТОГО | - | 8 895 | 35 233 | 31 284 | - | 4 946 |
| ООО "Газэнергосеть розница" | | | | | | |
| Поставка нефтепродуктов. Топливные карты с отсрочкой платежа | - | 2 983 | 51 515 | 52 472 | - | 3 940 |
| ИТОГО | - | 2 983 | 51 515 | 52 472 | - | 3 940 |
| ООО "Газпром газомоторное топливо" | | | | | | |
| Техническое обслуживание | - | - | - | 22 | - | - |
| Строительный контроль | - | - | - | 6 | - | - |
| врезка в действующий газопровод и пусконаладочные работы | - | - | 813 | 129 | - | 656 |
| ИТОГО | - | - | 813 | 157 | - | 656 |
| ООО "Газпром газораспределение Владикавказ" | | | | | | |
| Проведение семинара повышения квалификации | - | - | 22 | 22 | - | - |
| ИТОГО | - | - | 22 | 22 | - | - |
| ООО "Газпром газораспределение Иошкар-Ола" | | | | | | |
| Проведение семинара повышения квалификации | - | - | 44 | 44 | - | - |
| ИТОГО | - | - | 44 | 44 | - | - |
| ООО "Газпром газораспределение Москва" | | | | | | |
| Проведение семинара повышения квалификации | - | - | 115 | 115 | - | - |
| ИТОГО | - | - | 115 | 115 | - | - |
| ООО "Газпром газораспределение Самара" | | | | | | |
| Проведение семинара повышения квалификации | - | - | 52 | 52 | - | - |
| реализация информационного материала | - | - | 8 | 5 | - | - |



Пояснения к бухгалтерской (финансовой) отчетности ПАО «Газпром газораспределение Уфа» за 2017 год

| Вид операции | Сальдо на начало года | | Обороты за год | | Сальдо на конец года | |
|---|-----------------------|----|----------------|-------|----------------------|----|
| | Дт | Кт | Дт | Кт | Дт | Кт |
| ИТОГО | - | - | 60 | 60 | - | - |
| ООО "Газпром газораспределение Томск" | | | | | | |
| Проведение семинара повышения квалификации | - | - | 16 | 16 | - | - |
| ИТОГО | - | - | 16 | 16 | - | - |
| ООО "Газпром газораспределение Ульяновск" | | | | | | |
| Проведение семинара повышения квалификации | - | - | 38 | 38 | - | - |
| ИТОГО | - | - | 38 | 38 | - | - |
| ООО "Газпром межрегионгаз Липецк" | | | | | | |
| Проведение семинара повышения квалификации | - | - | 16 | 16 | - | - |
| ИТОГО | - | - | 16 | 16 | - | - |
| ООО "Газпром межрегионгаз Псков" | | | | | | |
| Проведение семинара повышения квалификации | - | - | 16 | 16 | - | - |
| ИТОГО | - | - | 16 | 16 | - | - |
| ООО "Газпром межрегионгаз Тверь" | | | | | | |
| Проведение семинара повышения квалификации | - | - | 16 | 16 | - | - |
| ИТОГО | - | - | 16 | 16 | - | - |
| ООО "Газпром межрегионгаз Тула" | | | | | | |
| Проведение семинара повышения квалификации | - | - | 16 | 16 | - | - |
| ИТОГО | - | - | 16 | 16 | - | - |
| ООО "Газпром межрегионгаз" | | | | | | |
| Проведение семинара повышения квалификации | - | - | 83 | 83 | - | - |
| ИТОГО | - | - | 83 | 83 | - | - |
| ООО "Ижстройгаз" | | | | | | |
| Проведение семинара повышения квалификации | - | - | 16 | 16 | - | - |
| ИТОГО | - | - | 16 | 16 | - | - |
| ООО "Предприятие автомобильного транспорта и механизмов" | | | | | | |
| Оказание транспортных услуг | - | - | 42 | 42 | - | - |
| ИТОГО | - | - | 42 | 42 | - | - |
| ООО "Газпром инвестгазификация" | | | | | | |
| Осуществление строительного контроля(тех,надзора) | - | - | 2 582 | 2 582 | - | - |
| ИТОГО | - | - | 2 582 | 2 582 | - | - |




Пояснения к бухгалтерской (финансовой) отчетности ПАО «Газпром газораспределение Уфа» за 2017 год

| Вид операции | Сальдо на начало года | | Обороты за год | | Сальдо на конец года | |
|--|-----------------------|----------|----------------|---------------|----------------------|-----------|
| | Дт | Кт | Дт | Кт | Дт | Кт |
| АО "Страховое общество газовой промышленности" | | | | | | |
| Договора страхования | 120 | - | 16 975 | 17 048 | - | 47 |
| ИТОГО | 120 | - | 16 975 | 17 048 | - | 47 |
| ООО "Газпром нефтехим Салават" | | | | | | |
| Оказание услуг по техническому обслуживанию | - | - | 3 | 6 | 3 | - |
| ИТОГО | - | - | 3 | 6 | 3 | - |
| АО "Газпромбанк" | | | | | | |
| Услуги банка | - | - | 171 | 175 | - | 4 |
| ИТОГО | - | - | 171 | 175 | - | 4 |
| ПАО "Газпром газораспределение Нижний Новгород" | | | | | | |
| Проведение семинара повышения квалификации | - | - | 25 | 25 | - | - |
| ИТОГО | - | - | 25 | 25 | - | - |
| Союз организаций нефтегазовой отрасли "Российское газовое общество" | | | | | | |
| Членские взносы за 2015-2016 г. | - | - | 400 | 400 | - | - |
| ИТОГО | - | - | 400 | 400 | - | - |
| ЧОУ ДПО "Газпром корпоративный институт" | | | | | | |
| образовательские услуги | - | - | 62 | 62 | - | - |
| ИТОГО | - | - | 62 | 62 | - | - |

Информация о существенных денежных потоках Общества со связанными сторонами представлена в таблице 46.


Таблица 46. Существенные денежные потоки со связанными сторонами (тыс.руб.)

| Наименование показателя | Код | за 2017 год | в т.ч. связанные стороны* | за 2016 год | в т.ч. связанные стороны* |
|---|------|-------------|---------------------------|-------------|---------------------------|
| Денежные потоки от текущих операций | | | | | |
| Поступления - всего | 4110 | 8 769 148 | 5 267 378 | 7 606 293 | 4 858 298 |
| в том числе: | - | - | - | - | - |
| 1. от продажи продукции, товаров, работ и услуг | 4111 | 8 688 590 | 5 259 973 | 7 516 671 | 4 851 667 |




Пояснения к бухгалтерской (финансовой) отчетности ПАО «Газпром газораспределение Уфа» за 2017 год

| Наименование показателя | Код | за 2017 год | в т.ч. связанные стороны* | за 2016 год | в т.ч. связанные стороны* |
|--|-------------|------------------|---------------------------|--------------------|---------------------------|
| 2. арендных платежей, лицензионных платежей, роялти, комиссионных и иных аналогичных платежей (свернутые) | 4112 | - | 7405 | 8 335 | 6 631 |
| 3. от перепродажи финансовых вложений | 4113 | - | - | - | - |
| 4. прочие поступления | 4119 | 80 558 | - | 81 287 | - |
| проценты банка от размещения денежных средств | 4119.1 | 80 558 | - | 81 287 | - |
| Платежи - всего | 4120 | 7 409 378 | (640 820) | (6 874 404) | (643 708) |
| в том числе: | - | - | - | - | - |
| 1. поставщикам (подрядчикам) за сырье, материалы, работы, услуги всего | 4121 | (2 236 968) | (640 820) | (2 343 191) | (643 078) |
| 2. в связи с оплатой труда работников и уплатой страховых взносов | 4122 | (4 523 969) | - | (4 201 451) | - |
| 3. процентов по долговым обязательствам | 4123 | - | - | - | - |
| 4. налога на прибыль организаций | 4124 | (287 283) | - | (45 521) | - |
| 5. расчеты по прочим налогам и сборам | 4125 | (249 041) | - | (187 899) | - |
| в том числе расчеты по НДС (свернутые) | 4125.1 | (104 845) | - | (61 612) | - |
| 6. прочие платежи | 4129 | (112 117) | - | (96 342) | (630) |
| в том числе расчеты по аренде помещений, комиссионные и агентские платежи (свернутые) | 4129.1 | (12 723) | - | - | - |
| Сальдо денежных потоков от текущих операций | 4100 | 1 359 770 | 4 626 558 | 731 889 | 4 214 590 |
| Денежные потоки от инвестиционных операций | | | | | |
| Поступления - всего | 4210 | 8 019 | - | 2 870 | - |
| в том числе: | - | - | - | - | - |
| от продажи внеоборотных активов (кроме финансовых вложений) | 4211 | 6 340 | - | 2 187 | - |
| от продажи акций других организаций (долей участия) | 4212 | - | - | - | - |
| от возврата предоставленных займов, от продажи долговых ценных бумаг (прав требования денежных средств к другим лицам) | 4213 | - | - | 131 | - |
| дивидендов, процентов по долговым финансовым вложениям и аналогичных поступлений от долевого участия в других организациях | 4214 | 1 679 | - | 552 | - |
| прочие поступления | 4219 | - | - | - | - |



Пояснения к бухгалтерской (финансовой) отчетности ПАО «Газпром газораспределение Уфа» за 2017 год

| Наименование показателя | Код | за 2017 год | в т.ч. связанные стороны* | за 2016 год | в т.ч. связанные стороны* |
|---|-------------|------------------|---------------------------|------------------|---------------------------|
| Платежи - всего | 4220 | (862 610) | (255 834) | (526 554) | (192) |
| в том числе: | - | - | - | - | - |
| 1. в связи с приобретением, созданием, модернизацией, реконструкцией и подготовкой к использованию внеоборотных активов всего, в том числе: | 4221 | (862 610) | (255 834) | (526 554) | (192) |
| за строительство и реконструкцию производственных баз | 4221.1 | (84 401) | - | (104 278) | - |
| за строительство и реконструкцию газопроводов и сооружений на них | 4221.2 | (503 759) | (255 834) | (259 975) | - |
| за приобретение станков, компрессоров, сварочного оборудования, вычислительной техники и оргтехники | 4221.3 | (78 360) | - | (64 859) | - |
| за приобретение автотранспорта | 4221.4 | (111 160) | - | (26 533) | (192) |
| за прочие приобретения, строительство объектов основных средств | 4221.5 | (84 930) | - | (70 909) | - |
| 2. в связи с приобретением акций других организаций (долей участия) | 4222 | - | - | - | - |
| 3. в связи с приобретением долговых ценных бумаг (прав требования денежных средств к другим лицам), предоставление займов другим лицам | 4223 | - | - | - | - |
| 4. процентов по долговым обязательствам, включаемым в стоимость инвестиционного актива | 4224 | - | - | - | - |
| 5. прочие платежи | 4229 | - | - | - | - |
| Сальдо денежных потоков от инвестиционных операций | 4200 | (854 591) | (255 834) | (523 684) | (192) |
| Денежные потоки от финансовых операций | | | | | |
| Поступления - всего | 4310 | - | - | - | - |
| в том числе: | - | - | - | - | - |
| получение кредитов и займов | 4311 | - | - | - | - |
| денежных вкладов собственников (участников) | 4312 | - | - | - | - |
| от выпуска акций, увеличения долей участия | 4313 | - | - | - | - |
| от выпуска облигаций, векселей и других долговых ценных бумаг и др. | 4314 | - | - | - | - |
| прочие поступления | 4319 | - | - | - | - |
| Платежи - всего | 4320 | (94 399) | - | (116 754) | (8 942) |
| в том числе: | - | - | - | - | - |
| собственникам (участникам) в связи с выкупом у них акций (долей участия) организации или их выходом из состава участников | 4321 | - | - | - | - |



Пояснения к бухгалтерской (финансовой) отчетности ПАО «Газпром газораспределение Уфа» за 2017 год


| Наименование показателя | Код | за 2017 год | в т.ч. связанные стороны* | за 2016 год | в т.ч. связанные стороны* |
|--|-------------|------------------|---------------------------|------------------|---------------------------|
| на уплату дивидендов и иных платежей по распределению, в т.ч. налог с дивидендов в пользу собственников (участников) | 4322 | (94 399) | - | (77 652) | - |
| в связи с погашением (выкупом) векселей и других долговых ценных бумаг, возврат кредитов и займов | 4323 | - | - | - | - |
| прочие платежи всего, в том числе: | 4329 | - | - | (39 102) | (8 942) |
| лизинговые платежи (без НДС) | 4329.1 | - | - | (39 102) | (8 942) |
| Сальдо денежных потоков от финансовых операций | 4300 | (94 399) | - | (116 754) | (8 942) |
| Сальдо денежных потоков за отчетный период | 4400 | 410 780 | 4 370 724 | 91 451 | 4 205 456 |
| Остаток денежных средств и денежных эквивалентов на начало отчетного периода | 4450 | 1 340 437 | - | 1 248 986 | - |
| Остаток денежных средств и денежных эквивалентов на конец отчетного периода | 4500 | 1 751 217 | - | 1 340 437 | - |
| Величина влияния изменений курса иностранной валюты по отношению к рублю | 4490 | - | - | - | - |

Вознаграждение основному управленческому персоналу

Вознаграждение генеральному директору выплачивалось в 2016 году по итогам 2015 года (утверждено Советом директоров Общества). Вознаграждения основному управленческому персоналу приведены в таблице 47.

Таблица 47. Вознаграждения основному управленческому персоналу (тыс.руб.)

| № | Виды вознаграждений | за 2017 год | за 2016 год |
|-----|--|-------------|-------------|
| 1 | Сумма вознаграждения, выплаченная основному управленческому персоналу, в совокупности: в том числе по видам выплат: | 38 046 | 47 246 |
| 1.1 | Краткосрочные вознаграждения (суммы, подлежащие выплате в течение отчетного периода и 12 месяцев после отчетной даты), всего: в том числе: | | |
| | - оплата труда; | 23 421 | 29 355 |
| | - отпускные; | 2 825 | 3 323 |
| | - премии; | 11 574 | 12 536 |
| | - выплаты членам совета директоров; | 150 | 125 |



| № | Виды вознаграждений | за 2017 год | за 2016 год |
|-----|---|-------------|-------------|
| 1.2 | - прочие выплаты | 76 | 1 907 |
| 2 | Начисленные на оплату труда и выплаты совету директоров суммы страховых взносов | 8 140 | 10 700 |
| 3 | Добровольное медицинское страхование | 52 | 50 |

Состав отраженного в Пояснениях основного управленческого персонала в 2016 г. и 2017 г.: Главный инженер, Заместитель генерального директора по капитальному строительству, Директоры филиалов.

5.3 Условные обязательства и условные активы

Существенные условные активы и условные обязательства по состоянию на 31.12.2017 у Общества отсутствуют.

5.4 События после отчетной даты

Факты хозяйственной деятельности, которые оказали или могли оказать существенное влияние на финансовое состояние, движение денежных средств или результаты деятельности организации, которые имели место в период между отчетной датой и датой подписания бухгалтерской отчетности за отчетный год, отсутствуют.

Значимые факты хозяйственной жизни Общества после отчетной даты отсутствуют.

5.5 Государственная помощь

Государственная помощь Обществу в отчетном периоде оказана не была.

5.6 Информация по прекращаемой деятельности


В отчетном периоде Обществом не принимались решения по прекращению видов деятельности.

5.7 Информация о рисках

Риски хозяйственной деятельности.

Управление рисками Общества осуществляется в рамках единой корпоративной системы и определяется как непрерывный циклический процесс принятия и выполнения управленческих решений, состоящий из идентификации, оценки и измерения рисков, реагирования на риски, контроля эффективности, планирования деятельности по управлению и мониторингу рисков, встроенный в общий процесс управления, направленный на оптимизацию величины рисков в соответствии с интересами Общества и распространяющийся на все области его практической деятельности.

Информация о характеристике положения Общества в отрасли, в том числе тенденциях развития соответствующего сегмента рынка, степени адаптации Общества с описанием перспектив развития, а также ключевая информация о факторах риска, связанных с деятельностью Общества приводится на официальном сайте Общества.



Риски, связанные с регистрацией прав на недвижимое имущество и земельные участки.

ПАО «Газпром газораспределение Уфа» в случае несвоевременной или некорректной регистрации прав на объекты недвижимости и земельные участки может столкнуться с притязаниями третьих лиц. Кроме того, развитие градостроительной деятельности выявило необходимость минимизации риска нарушения охранных зон объектов газораспределительной сети.

Управление / влияние на уровень риска. ПАО «Газпром газораспределение Уфа» проводит работу по оформлению прав как на используемые для размещения производственных мощностей земельные участки, так и на объекты недвижимого имущества, а также по предотвращению и устранению нарушений охранных зон посредством формирования карт (планов) охранных зон и внесения соответствующих сведений о них в государственный кадастр недвижимости.

Риски, связанные с загрязнением окружающей среды.

Деятельность ПАО «Газпром газораспределение Уфа» по своему характеру сопряжена с природопользованием и, следовательно, с риском нанесения вреда окружающей среде, здоровью и имуществу граждан в результате нарушения законодательства в области охраны окружающей среды. Вследствие причинения вреда окружающей среде возможны правовые последствия, в том числе приостановление деятельности; финансовые затраты, связанные с выплатой штрафов и компенсаций за причиненный вред; ущерб деловой репутации.

Управление / влияние на уровень риска. ПАО «Газпром газораспределение Уфа» реализует программы и мероприятия по снижению воздействия на окружающую среду, осуществляет финансирование природоохранной деятельности, внедряет прогрессивные ресурсо- и энергосберегающие и иные природоохранные технологии.

**Генеральный директор
ООО «Газпром межрегионгаз Уфа»
управляющей организации
ПАО «Газпром газораспределение Уфа»**


А.А. Ахметшин

**Главный бухгалтер
ООО «Газпром межрегионгаз Уфа»
управляющей организации
ПАО «Газпром газораспределение Уфа»**


В.П. Панферов

« 22 » марта 2018 г.

