

**Аудиторское заключение независимого аудитора**

Акционерам, руководству Публичного акционерного общества «Газпром газораспределение Уфа»

**МНЕНИЕ**

Мы провели аудит прилагаемой годовой бухгалтерской отчетности Публичного акционерного общества «Газпром газораспределение Уфа» (далее - ПАО «Газпром газораспределение Уфа») (ОГРН 1020203227758, 450059, Россия, Республика Башкортостан, г. Уфа, ул. Новосибирская, дом № 2, корпус 4), состоящей из:

- бухгалтерского баланса по состоянию на 31 декабря 2020 года;
- отчета о финансовых результатах за 2020 год;
- приложений к бухгалтерскому балансу и отчету о финансовых результатах:
  - отчета об изменениях капитала за 2020 год;
  - отчета о движении денежных средств за 2020 год;
  - пояснений к бухгалтерскому балансу и отчету о финансовых результатах;
  - пояснений к бухгалтерской (финансовой) отчетности за 2020 год, включая основные положения учетной политики.

По нашему мнению, прилагаемая годовая бухгалтерская отчетность отражает достоверно во всех существенных отношениях финансовое положение ПАО «Газпром газораспределение Уфа» по состоянию на 31 декабря 2020 года, финансовые результаты его деятельности и движение денежных средств за 2020 год в соответствии с правилами составления бухгалтерской отчетности, установленными в Российской Федерации.

**ОСНОВАНИЕ ДЛЯ ВЫРАЖЕНИЯ МНЕНИЯ**

Мы провели аудит в соответствии с Международными стандартами аудита (МСА). Наша ответственность в соответствии с этими стандартами раскрыта в разделе «Ответственность аудитора за аудит годовой бухгалтерской отчетности» настоящего заключения. Мы являемся независимыми по отношению к ПАО «Газпром газораспределение Уфа» в соответствии с Правилами независимости аудиторов и аудиторских организаций и Кодексом профессиональной этики аудиторов, соответствующими Международному кодексу этики профессиональных бухгалтеров (включая международные стандарты независимости), разработанному Советом по международным стандартам этики для профессиональных бухгалтеров, и нами выполнены прочие иные обязанности в соответствии с этими требованиями профессиональной этики. Мы полагаем, что полученные нами аудиторские доказательства являются достаточными и надлежащими, чтобы служить основанием для выражения нашего мнения.

**ВАЖНЫЕ ОБСТОЯТЕЛЬСТВА**

Мы обращаем внимание на пункт 3.3 Пояснений к бухгалтерской (финансовой) отчетности за 2020 год, в котором изложена информация о том, что в составе основных средств ПАО «Газпром газораспределение Уфа» числятся объекты недвижимости, права собственности на которые не зарегистрированы. Остаточная стоимость таких объектов по состоянию на 31 декабря 2020 года составляет 2 548 967 тыс. руб. Мы не выражаем модифицированного мнения в связи с этим вопросом.

**ОТВЕТСТВЕННОСТЬ РУКОВОДСТВА АУДИРУЕМОГО ЛИЦА  
И ЛИЦ, ОТВЕЧАЮЩИХ ЗА КОРПОРАТИВНОЕ УПРАВЛЕНИЕ,  
ЗА ГОДОВУЮ БУХГАЛТЕРСКУЮ ОТЧЕТНОСТЬ**

Руководство ПАО «Газпром газораспределение Уфа» несет ответственность за подготовку и достоверное представление указанной годовой бухгалтерской отчетности в соответствии с правилами составления бухгалтерской отчетности, установленными в Российской Федерации, и за систему внутреннего контроля, которую руководство считает необходимой для подготовки годовой бухгалтерской отчетности, не содержащей существенных искажений вследствие недобросовестных действий или ошибок.

При подготовке годовой бухгалтерской отчетности руководство несет ответственность за оценку способности ПАО «Газпром газораспределение Уфа» продолжать непрерывно свою деятельность, за раскрытие в соответствующих случаях сведений, относящихся к непрерывности деятельности, и за составление отчетности на основе допущения о непрерывности деятельности, за исключением случаев, когда руководство намеревается ликвидировать ПАО «Газпром газораспределение Уфа», прекратить его деятельность или когда у руководства отсутствует какая-либо иная реальная альтернатива, кроме ликвидации или прекращения деятельности.

Лица, отвечающие за корпоративное управление, несут ответственность за надзор за подготовкой годовой бухгалтерской отчетности ПАО «Газпром газораспределение Уфа».

**ОТВЕТСТВЕННОСТЬ АУДИТОРА ЗА АУДИТ  
ГОДОВОЙ БУХГАЛТЕРСКОЙ ОТЧЕТНОСТИ**

Наша цель состоит в получении разумной уверенности в том, что годовая бухгалтерская отчетность не содержит существенных искажений вследствие недобросовестных действий или ошибок, и в составлении аудиторского заключения, содержащего наше мнение. Разумная уверенность представляет собой высокую степень уверенности, но не является гарантией того, что аудит, проведенный в соответствии с МСА, всегда выявляет существенные искажения при их наличии. Искажения могут быть результатом недобросовестных действий или ошибок и считаются существенными, если можно обоснованно предположить, что в отдельности или в совокупности они могут повлиять на экономические решения пользователей, принимаемые на основе этой годовой бухгалтерской отчетности.

В рамках аудита, проводимого в соответствии с МСА, мы применяем профессиональное суждение и сохраняем профессиональный скептицизм на протяжении всего аудита. Кроме того, мы выполняем следующее:



**АУДИТОРСКАЯ ОРГАНИЗАЦИЯ:**

**Наименование:** Общество с ограниченной ответственностью «Аудит - новые технологии» (ООО «Аудит – НТ»),

**ОГРН:** 1037728012563,

**Место нахождения:** Российская Федерация, 190013, город Санкт-Петербург, улица Можайская, дом 17, литер А, помещение 7Н,

**Членство в саморегулируемой организации аудиторов:** Саморегулируемая организация аудиторов Ассоциация «Содружество», ОРНЗ 11206022602.



Бухгалтерский баланс  
на 31 декабря 2020 года

Организация ПАО "Газпром газораспределение Уфа" Форма по ОКУД \_\_\_\_\_  
Идентификационный номер налогоплательщика \_\_\_\_\_ Дата (число, месяц, год) \_\_\_\_\_  
Вид экономической деятельности Распределение газообразного топлива по газораспределительным сетям по ОКПО \_\_\_\_\_  
Организационно-правовая форма / форма собственности Публичное по ОКВЭД2 \_\_\_\_\_  
акционерное общество/частная \_\_\_\_\_ по ОКОПФ/ОКФС \_\_\_\_\_  
Единица измерения: тыс. руб. \_\_\_\_\_ по ОКЕИ \_\_\_\_\_  
Местонахождение (адрес) 450059, г.Уфа, ул.Новосибирская д.2 корп.4

Коды		
0710001		
31	12	2020
03257343		
0278030985		
35.22		
12247	16	
384		

Бухгалтерская отчетность подлежит обязательному аудиту  ДА  НЕТ  
Наименование аудиторской организации/ фамилия, имя, отчество (при наличии) индивидуального аудитора Общество с ограниченной ответственностью "Аудит - новые технологии"

Идентификационный номер налогоплательщика аудиторской организации/индивидуального аудитора \_\_\_\_\_  
Основной государственный регистрационный номер аудиторской организации/индивидуального аудитора \_\_\_\_\_

ИНН 7728284872  
ОГРН/ОГРНИП 1037728012563

Пояснения	Наименование показателя	Код	На 31 декабря 2020 г.	На 31 декабря 2019 г.	На 31 декабря 2018 г.
	<b>АКТИВ</b>				
	<b>I. ВНЕОБОРОТНЫЕ АКТИВЫ</b>				
1.1, 1.2, 1.3, 1.4, 1.5 П1	Нематериальные активы	1110	17	78	2 699
	в том числе:				
	нематериальные активы	11101	17	78	2 699
	Результаты исследований и разработок	1120	-	-	-
	Нематериальные поисковые активы	1130	-	-	-
	Материальные поисковые активы	1140	-	-	-
2.1. П1; 3.3. П2	Основные средства	1150	10 919 529	10 185 554	8 832 633
	в том числе:				
	основные средства в организации	11501	9 943 533	9 258 172	8 357 297
	в том числе:				
	здания	115011	1 369 287	1 356 865	1 370 779
	сооружения и передаточные устройства	115012	8 012 463	7 175 409	6 272 705
	машины и оборудование	115013	348 173	382 109	427 774
	транспортные средства	115014	193 963	273 311	210 507
	производственный и хозяйственный инвентарь	115015	8 796	6 885	9 067
	другие виды основных средств	115016	10 851	63 593	66 465
2.2 П1	незавершенные капитальные вложения	11502	975 996	927 382	475 336
	в том числе:				
	оборудование к установке	115021	8 590	5 194	2 701
	незавершенное строительство объектов в рамках деятельности технологического присоединения	115022	92 665	132 004	151 524
	незавершенное строительство в рамках инвестиционной программы: газовых сетей, производственных баз, других объектов	115023	874 597	790 040	320 967
	авансы, выданные по будущим капитальным вложениям, СМР	115024	144	144	144
3.1., 3.2. П1	Финансовые вложения	1170	-	-	60 024
	Отложенные налоговые активы	1180	104 050	89 792	5 742
	Прочие внеоборотные активы	1190	11 600	12 685	12 431
	в том числе:				
	активы, признаваемые в расходах в период более 12 месяцев после отчетной даты	11901	11 600	12 685	12 431
3.5. П2	прочие	11902	-	-	-
	<b>Итого по разделу I</b>	<b>1100</b>	<b>11 035 196</b>	<b>10 288 104</b>	<b>8 913 529</b>



Пояснение	Наименование показателя	Код	На 31 декабря 2020 г.	На 31 декабря 2019 г.	На 31 декабря 2018 г.
	<b>II. ОБОРОТНЫЕ АКТИВЫ</b>				
4.1. П1; 3.7. П2	<b>Запасы</b>	1210	836 575	830 168	631 275
	<b>в том числе:</b>				
	<i>сырье, материалы и другие аналогичные ценности</i>	12101	474 661	409 249	332 391
	<i>затраты в незавершенном производстве</i>	12102	8 536	7 266	649
	<i>готовая продукция</i>	12103	61 120	38 164	22 235
	<i>товары для перепродажи</i>	12104	292 258	375 489	276 000
	<i>прочие запасы и затраты</i>	12105	-	-	-
	<b>Налог на добавленную стоимость по приобретенным ценностям</b>	1220	7 716	140	117
	<b>Дебиторская задолженность</b>	1230	1 078 343	631 405	908 179
	<b>в том числе:</b>				
5.1. П1; 3.8. П2	<b>Дебиторская задолженность (платежи по которой ожидаются более чем через 12 месяцев после отчетной даты)</b>	12301	32 233	5 720	2 455
	<b>в том числе:</b>				
	<i>покупатели и заказчики</i>	123011	31 443	4 005	542
	<i>прочие дебиторы</i>	123012	790	1 715	1 913
	<b>Дебиторская задолженность (платежи по которой ожидаются в течение 12 месяцев после отчетной даты)</b>	12302	1 046 110	625 685	905 724
	<b>в том числе:</b>				
	<i>покупатели и заказчики</i>	123021	630 729	529 372	812 081
	<i>авансы выданные</i>	123022	33 052	25 530	11 273
	<i>прочие дебиторы</i>	123023	382 329	70 783	82 370
	<b>Финансовые вложения (за исключением денежных эквивалентов)</b>	1240	-	-	-
3.9. П2	<b>Денежные средства и денежные эквиваленты</b>	1250	771 706	987 915	1 388 563
	<b>в том числе:</b>				
	<i>касса</i>	12501	39	163	-
	<i>расчетные счета</i>	12502	766 759	979 663	1 375 784
	<i>денежные эквиваленты</i>	12503	-	-	-
	<i>прочие</i>	12504	4 908	8 089	12 779
	<b>Прочие оборотные активы</b>	1260	7 422	9 154	5 832
	<b>в том числе:</b>				
	<i>недостачи и потери материальных ценностей</i>	12601	3 871	3 446	123
	<i>активы, признаваемые в расходах в период менее 12 месяцев после отчетной даты</i>	12602	3 551	4 825	5 305
	<i>выполненные этапы по незавершенным работам</i>	12603	-	883	404
	<b>Итого по разделу II</b>	1200	2 701 762	2 458 782	2 933 966
	<b>БАЛАНС</b>	1600	13 736 958	12 746 891	11 847 495



Пояснения	Наименование показателя	Код	На 31 декабря 2020 г.	На 31 декабря 2019 г.	На 31 декабря 2018 г.
	<b>ПАССИВ</b>				
3.11. П2	<b>III. КАПИТАЛ И РЕЗЕРВЫ</b>				
	Уставный капитал	1310	3 511	3 511	3 511
	Собственные акции, выкупленные у акционеров	1320	-	-	-
	Переоценка внеоборотных активов	1340	2 712 618	2 719 684	2 723 632
	Добавочный капитал (без переоценки)	1350	1 397 359	1 003 161	541 760
	Резервный капитал	1360	176	176	176
	в том числе:				
	резервы, образованные в соответствии с законодательством	13601	176	176	176
	Нераспределенная прибыль (непокрытый убыток)	1370	4 524 237	4 226 840	4 025 632
	в том числе:				
	фонд социальной сферы	13701	649	649	649
	страховой фонд	13702	6 915	6 915	6 915
	фонд накопления	13703	3 125 977	3 099 960	2 992 263
	фонд финансирования расширения системы газоснабжения в рамках деятельности по подключению-технологическому присоединению	13704	745 543	536 713	333 976
	источник финансирования инвест.программы (в т.ч. средства, предусм.регуляторным контрактом)	13705	18 845	-	-
	пересчет ОНО/ОНА при переносе разниц с постоянных на временные	13706	214 846	214 846	190 363
	нераспределенная прибыль прошлых лет	13707	89 074	83 606	80 305
	нераспределенная прибыль отчетного года	13708	322 388	284 151	421 161
	в том числе:				
	прибыль от деятельности по технологическому присоединению	137081	200 333	164 810	152 737
	<b>Итого по разделу III</b>	<b>1300</b>	<b>8 637 901</b>	<b>7 953 372</b>	<b>7 294 711</b>
	<b>IV. ДОЛГОСРОЧНЫЕ ОБЯЗАТЕЛЬСТВА</b>				
	Заемные средства	1410	-	-	-
	Отложенные налоговые обязательства	1420	962 186	863 212	681 063
	Оценочные обязательства	1430	-	-	-
	Прочие обязательства	1450	2 267 458	2 121 529	1 884 881
	в том числе:				
	специальная надбавка к тарифу на транспортировку газа	14501	959 401	775 976	501 832
	долгосрочная кредиторская задолженность	14502	1 308 057	1 345 553	1 383 049
	<b>Итого по разделу IV</b>	<b>1400</b>	<b>3 229 644</b>	<b>2 984 741</b>	<b>2 565 944</b>
	<b>V. КРАТКОСРОЧНЫЕ ОБЯЗАТЕЛЬСТВА</b>				
	Заемные средства	1510	-	-	-
5.3. П1; 3.13. П2	Кредиторская задолженность	1520	1 376 309	1 396 917	1 610 801
	в том числе:				
	поставщики и подрядчики	15201	541 112	559 276	944 175
	авансы полученные	15202	412 762	342 044	287 376
	перед участниками (учредителями) по выплате доходов	15203	4 020	4 616	4 329
	по оплате труда	15204	-	162 606	155 315
	по налогам и сборам	15205	402 696	226 645	105 315
	по страховым взносам	15206	-	73 789	87 312
	прочие кредиторы	15207	15 719	27 941	26 979









Пояснения	Наименование показателя	Код	за 2020 год	за 2019 год
3.9-П2	<b>Платежи - всего</b>	<b>4220</b>	<b>( 1 094 842 )</b>	<b>( 2 022 998 )</b>
	в том числе:			
	1. в связи с приобретением, созданием, модернизацией, реконструкцией и подготовкой к использованию	4221	( 1 094 842 )	( 2 022 998 )
	2. в связи с приобретением акций других организаций (долей участия)	4222	( - )	( - )
	3. в связи с приобретением долговых ценных бумаг (прав требования денежных средств к другим лицам), предоставление займов другим лицам	4223	( - )	( - )
	4. процентов по долговым обязательствам, включаемым в стоимость инвестиционного актива	4224	( - )	( - )
	5. прочие платежи	4229	( - )	( - )
	<b>Сальдо денежных потоков от инвестиционных операций</b>	<b>4200</b>	<b>( 1 092 221 )</b>	<b>( 1 942 938 )</b>
3.9-П2	<b>Денежные потоки от финансовых операций</b>			
	<b>Поступления - всего</b>	<b>4310</b>	<b>-</b>	<b>-</b>
	в том числе:			
	получение кредитов и займов	4311	-	-
	денежных вкладов собственников (участников)	4312	-	-
	от выпуска акций, увеличения долей участия	4313	-	-
	прочие поступления	4319	-	-
3.9-П2	<b>Платежи - всего</b>	<b>4320</b>	<b>( 25 586 )</b>	<b>( 106 644 )</b>
	в том числе:			
	собственникам (участникам) в связи с выкупом у них акций (долей участия) организации или их выходом из состава участников	4321	( - )	( - )
	на уплату дивидендов и иных платежей по распределению, в т.ч. налог с дивидендов в пользу собственников (участников)	4322	( 25 586 )	( 106 644 )
	в связи с погашением (выкупом) векселей и других долговых ценных бумаг, возврат кредитов и займов	4323	( - )	( - )
	прочие платежи всего, в том числе:	4329	( - )	( - )
	лизинговые платежи (без НДС)	4329.1	( - )	( - )
	<b>Сальдо денежных потоков от финансовых операций</b>	<b>4300</b>	<b>( 25 586 )</b>	<b>( 106 644 )</b>



Пояснения	Наименование показателя	Код	за 2020 год	за 2019 год
	Сальдо денежных потоков за отчетный период	4400	( 216 209 )	( 400 648 )
	Остаток денежных средств и денежных эквивалентов на начало отчетного периода	4450	987 915	1 388 563
	Остаток денежных средств и денежных эквивалентов на конец отчетного периода	4500	771 706	987 915
	Величина влияния изменений курса иностранной валюты по отношению к рублю	4490	-	-

Генеральный директор  
 ООО "Газпром межрегионгаз Уфа" -  
 управляющей организации  
 ПАО "Газпром газораспределение Уфа"



А.Р. Лукманов

Главный бухгалтер  
 ООО "Газпром межрегионгаз Уфа" -  
 управляющей организации  
 ПАО "Газпром газораспределение Уфа"



В.П. Панферов

" 26 " февраля 2021 г.



Отчет об изменениях капитала  
за 2020 год


Коды	
0710004	0710004
31	12
03257343	2020
0278030985	
35.22	
12247	16
	384

Форма по ОКУД  
Дата (число, месяц, год)  
по ОКПО  
ИНН  
по ОКВЭД2  
по ОКПФ/ОКФС  
по ОКЕИ

Организация ПАО "Газпром газораспределение Уфа"  
Идентификационный номер налогоплательщика  
Вид экономической деятельности Распределение газобразного топлива по газораспределительным сетям  
Организационно-правовая форма / форма собственности Публичное акционерное общество/частная  
Единица измерения: тыс. руб.

1. Движение капитала

Наименование показателя	Код	Уставный капитал	Собственные акции, выкупленные у акционеров	Переоценка внеоборотных активов	Добавочный капитал (без переоценки)	Резервный капитал	Нераспределенная прибыль (непокрытый убыток)	Итого
Величина капитала на 31 декабря 2018 г.	3100	3 511	-	2 723 632	541 760	176	4 025 632	7 294 711
за 2019 г.								
Увеличение капитала — всего:	3210	-	-	-	461 401	-	304 958	766 359
в том числе:								
чистая прибыль	3211	x	x	x	x	x	304 191	304 191
переоценка имущества	3212	x	x	-	-	x	-	-
объекты ОС за счет ОН, введенные в эксплуатацию	3213	x	x	-	461 401	x	767	462 168
доходы от реализации имущества								
доходы от реализации неосуществленно на								
увеличение капитала	3214	x	x	-	x	x	-	-
дополнительный выпуск акций	3215	-	-	-	-	x	x	-
увеличение номинальной стоимости акций	3216	-	-	-	-	x	x	-
реорганизация юридического лица	3217	-	-	-	-	-	-	-




Наименование показателя	Код	Уставный капитал	Собственные акции, выкупленные у акционеров	Переоценка внеоборотных активов	Добавочный капитал (без переоценки)	Резервный капитал	Нераспределенная прибыль (непокрытый убыток)	Итого
Уменьшение капитала — всего:	3220	-	-	-	-	-	(107 698)	(107 698)
в том числе:								
убыток	3221	X	X	X	X	X	-	-
переоценка имущества	3222	X	X	-	-	X	-	-
расходы, относящиеся непосредственно на	3223	X	X	-	-	X	-	-
уменьшение номинальной стоимости акций	3224	-	-	-	-	X	-	-
уменьшение количества акций	3225	-	-	-	-	X	-	-
реорганизация юридического лица	3226	-	-	-	-	-	-	-
дивиденды	3227	X	X	X	X	X	(107 698)	(107 698)
Изменение добавочного капитала	3230	X	X	(3 948)	-	-	3 948	X
Изменение резервного капитала	3240	X	X	X	X	-	-	X
Величина капитала на 31 декабря 2019 г.	3200	3 511	-	2 719 684	1 003 161	176	4 226 840	7 953 372
За 2020 г.								
Увеличение капитала — всего:	3310	-	-	-	-	-	316 346	710 544
в том числе:								
чистая прибыль	3311	X	X	X	X	X	315 321	315 321
переоценка имущества	3312	X	X	-	-	X	-	-
объекты ОС за счет СН, введенные в эксплуатацию в 2020 году	3313	X	X	-	394 198	X	1 025	395 223
дополнительный выпуск акций	3314	-	-	-	-	X	X	-
увеличение номинальной стоимости акций	3315	-	-	-	-	X	X	-
реорганизация юридического лица	3316	-	-	-	-	-	-	-
Уменьшение капитала — всего:	3320	-	-	-	-	-	(26 015)	(26 015)
в том числе:								
убыток	3321	X	X	X	X	X	-	-
переоценка имущества	3322	X	X	-	-	X	-	-
расходы, относящиеся непосредственно на	3323	X	X	-	-	X	-	-
уменьшение номинального капитала	3324	-	-	-	-	X	-	-
уменьшение номинальной стоимости акций	3325	-	-	-	-	X	-	-
уменьшение количества акций	3326	-	-	-	-	X	-	-
реорганизация юридического лица	3327	X	X	X	X	X	(26 015)	(26 015)
дивиденды	3330	X	X	(7 066)	-	-	7 066	X
Изменение добавочного капитала	3340	X	X	X	X	-	-	X
Изменение резервного капитала	3340	X	X	X	X	-	-	X
Величина капитала на 31 декабря 2020 г.	3300	3 511	-	2 712 618	1 397 359	176	4 524 237	8 637 901



2. Корректировки в связи с изменением учетной политики и исправлением ошибок

Наименование показателя	Код	на 31 декабря 2018 г.		на 31 декабря 2019 г.	
		на 31 декабря 2018 г.	на 31 декабря 2018 г.	на 31 декабря 2019 г.	на 31 декабря 2019 г.
<b>Капитал — всего</b>					
до корректировок	3400	7 633 571	279 708	354 470	8 267 749
корректировка в связи с:					
изменением учетной политики	3410	(338 860)	24 483	-	(314 377)
исправлением ошибок	3420	-	-	-	-
после корректировок	3500	7 294 711	304 191	354 470	7 953 372
в том числе:					
<b>нераспределенная прибыль (непокрытый убыток):</b>					
до корректировок	3401	3 835 269	279 708	(102 488)	4 012 489
корректировка в связи с:					
изменением учетной политики	3411	190 363	24 483	(495)	214 351
исправлением ошибок	3421	-	-	-	-
после корректировок	3501	4 025 632	304 191	(102 983)	4 226 840
другие статьи капитала, по которым осуществлены корректировки:					
Уставный капитал					
до корректировок	3402	3 511	-	-	3 511
корректировка в связи с:					
изменением учетной политики	3412	-	-	-	-
исправлением ошибок	3422	-	-	-	-
после корректировок	3502	3 511	-	-	3 511
Переоценка внеоборотных активов					
до корректировок	3402	3 252 855	-	(4 443)	3 248 412
корректировка в связи с:					
изменением учетной политики	3412	(529 223)	-	495	(528 728)
исправлением ошибок	3422	-	-	-	-
после корректировок	3502	2 723 632	-	(3 948)	2 719 684
Добавочный капитал (без переоценки)					
до корректировок	3402	541 760	-	461 401	1 003 161
корректировка в связи с:					
изменением учетной политики	3412	-	-	-	-
исправлением ошибок	3422	-	-	-	-
после корректировок	3502	541 760	-	461 401	1 003 161
Резервы в капитале					
до корректировок	3402	176	-	-	176
корректировка в связи с:					
изменением учетной политики	3412	-	-	-	-
исправлением ошибок	3422	-	-	-	-
после корректировок	3502	176	-	-	176
Уставный капитал					
до корректировок	3402	-	-	-	-
корректировка в связи с:					
изменением учетной политики	3412	-	-	-	-
исправлением ошибок	3422	-	-	-	-
после корректировок	3502	-	-	-	-



3. Чистые активы


Наименование показателя	Код	На 31.12.2020	На 31.12.2019	На 31.12.2018
Чистые активы	3600	8 639 337	7 954 875	7 296 281

Генеральный директор  
 ООО "Газпром межрегионгаз Уфа" -  
 управляющей организации  
 ПАО "Газпром газораспределение Уфа"

А.Р. Лукманов

Главный бухгалтер  
 ООО "Газпром межрегионгаз Уфа" -  
 управляющей организации  
 ПАО "Газпром газораспределение Уфа"

В.П. Панферов



" 26 " февраля 2021 г.




Отчет о финансовых результатах  
за 2020 год

Организации                      **ПАО "Газпром газораспределение Уфа"**  
Идентификационный номер налогоплательщика  
Вид экономической деятельности                      **Распределение газообразного топлива по газораспределительным сетям**  
Организационно-правовая форма / форма собственности                      **Публичное акционерное общество/частная**  
Единица измерения: тыс. руб.

Форма по ОКУД                      **0710002**  
Дата (число, месяц, год)                      **31 12 2020**  
по ОКПО                      **03257343**  
ИНН                      **0278030985**  
по ОКВЭД2                      **35.22**  
по ОКОПФ/ОКФС                      **12247 16**  
по ОКЕИ                      **384**

Коды		
0710002		
31	12	2020
03257343		
0278030985		
35.22		
12247		16
384		

Пояснения	Наименование показателя		за 2020 г.	за 2019 г.
3.16 П2	<b>Выручка (нетто) от продажи товаров, продукции, работ, услуг (за минусом налога на добавленную стоимость, акцизов и аналогичных обязательных платежей)</b>	<b>2110</b>	<b>9 227 775</b>	<b>9 347 334</b>
	<b>в том числе:</b>			
	Транспортировки природного газа	2111	6 733 988	7 022 681
	в т.ч. специальная надбавка к тарифу на транспортировку газа	21111	722 029	919 431
	Услуг по технологическому присоединению	2112	386 489	297 226
	Строительно-монтажных работ	2113	603 566	591 955
	Услуг по техническому обслуживанию внутридомового газового оборудования	2114	685 527	628 683
	Прочих видов деятельности	2115	818 205	806 789
3.16 П2	<b>Себестоимость проданных товаров, продукции, работ, услуг</b>	<b>2120</b>	<b>( 7 274 082 )</b>	<b>( 7 078 133 )</b>
	<b>в том числе:</b>			
	Транспортировки природного газа	2121	( 5 561 470 )	( 5 417 872 )
	Услуг по технологическому присоединению	2122	( 104 170 )	( 65 893 )
	Строительно-монтажных работ	2123	( 436 012 )	( 442 024 )
	Услуг по техническому обслуживанию внутридомового газового оборудования	2124	( 604 265 )	( 575 408 )
	Прочих видов деятельности	2125	( 568 165 )	( 576 936 )
	<b>Валовая прибыль (убыток)</b>	<b>2100</b>	<b>1 953 693</b>	<b>2 269 201</b>
	<b>Коммерческие расходы</b>	<b>2210</b>	<b>( 8 330 )</b>	<b>( 7 294 )</b>
	<b>Управленческие расходы</b>	<b>2220</b>	<b>( 740 708 )</b>	<b>( 780 332 )</b>
	<b>Прибыль (убыток) от продаж</b>	<b>2200</b>	<b>1 204 655</b>	<b>1 481 575</b>
	<b>Доходы от участия в других организациях</b>	<b>2310</b>	<b>-</b>	<b>-</b>
	<b>Проценты к получению</b>	<b>2320</b>	<b>25 829</b>	<b>50 680</b>
	<b>Проценты к уплате</b>	<b>2330</b>	<b>-</b>	<b>-</b>
3.17 П2	<b>Прочие доходы</b>	<b>2340</b>	<b>132 001</b>	<b>192 310</b>
	<b>в том числе:</b>			
	от продажи основных средств	2341	2 622	14 401
	от восстановления резерва по сомнительным долгам	2342	23 717	18 230
	переоценка акций СБ до их рыночной стоимости	2343	-	8 805
	от выбытия финансовых вложений	2344	-	74 923
	от сдачи имущества в аренду и субаренду (кроме газопроводов и газового оборудования)	2345	11 966	11 669
	от прибылей/убытков прошлых лет, выявленных в отчетном году	2346	12 662	9 811
	от оказания прочих услуг	2347	28 561	28 547
	от выбытия основных средств	2348	8 122	442
	прочие	2349	44 351	25 482
3.17 П2	<b>Прочие расходы</b>	<b>2350</b>	<b>( 225 297 )</b>	<b>( 364 366 )</b>
	<b>в том числе:</b>			
	на создание резерва по сомнительным долгам	2351	( 1 846 )	( 70 031 )
	услуги кредитных организаций	2352	( 15 697 )	( 16 764 )
	расходы на социальные нужды	2353	( 76 420 )	( 82 958 )
	налоги и взносы с расходов социального характера	2354	( 6 528 )	( 6 823 )
	на социально - культурные и оздоровительные мероприятия	2355	( 6 347 )	( 9 800 )
	от выбытия финансовых вложений	2356	( 61 002 )	( 68 829 )
	от сдачи имущества в аренду и субаренду (кроме газопроводов и газового оборудования)	2357	( 11 117 )	( 10 816 )
	от прибылей/убытков прошлых лет, выявленных в отчетном году	2358	( 48 340 )	( 48 036 )
	прочие	2359	( 61 002 )	( 38 309 )






Пояснения	Наименование показателя		за 2020 г.	за 2019 г.
	<b>Прибыль (убыток) до налогообложения</b>	2300	1 137 188	1 360 199
3.18 П2	<b>Налог на прибыль</b>	2410	( 242 999 )	( 395 981 )
	в т. ч. текущий налог на прибыль	2411	( 159 526 )	( 222 365 )
	отложенный налог на прибыль	2412	( 83 473 )	( 173 616 )
	<b>Прочее</b>	2460	( 578 868 )	( 660 027 )
	в т.ч. специальная надбавка к тарифу на транспортировку газа	2461	( 577 623 )	( 735 544 )
	<b>Чистая прибыль (убыток)</b>	2400	315 321	304 191
	<b>в том числе:</b>			
	Чистая прибыль (убыток) в части платы за подключение (технологическое присоединение)	2401	200 333	164 810
	<b>Чистая прибыль (убыток) за вычетом платы за подключение (технологическое присоединение)</b>	2402	114 988	139 381
	Результат от переоценки внеоборотных активов, не включаемый в чистую прибыль (убыток) периода	2510	-	-
	Результат от прочих операций, не включаемый в чистую прибыль (убыток) периода	2520	-	-
	Налог на прибыль от операций, результат которых не включается в чистую прибыль (убыток) периода	2530	-	-
	<b>Совокупный финансовый результат периода</b>	2500	315 321	304 191
	<b>СПРАВОЧНО</b>			
	Базовая прибыль (убыток) на акцию	2900	0	0
	Разводненная прибыль (убыток) на акцию	2910	-	-

Генеральный директор  
 ООО "Газпром межрегионгаз Уфа" -  
 управляющей организации  
 ПАО "Газпром газораспределение Уфа"



А.Р. Лукманов

Главный бухгалтер  
 ООО "Газпром межрегионгаз Уфа" -  
 управляющей организации  
 ПАО "Газпром газораспределение Уфа"



В.П. Панферов

" 26 " февраля 2021 г.



Пояснения к бухгалтерскому балансу и отчету о финансовых результатах (тыс. руб.)  
**ПАО "Газпром газораспределение Уфа"**

за 2020 год

1. Нематериальные активы и расходы на научно-исследовательские, опытно-конструкторские и технологические работы (НИОКР)

1.1. Наличие и движение нематериальных активов

Наименование показателя	Код показателя	Период	На начало года		Изменения за период						На конец периода		
			первоначальная стоимость	накопленная амортизация и убытки от обесценения	поступило	выбыло		начислено амортизации	убыток от обесценения	пересценка		первоначальная стоимость	накопленная амортизация и убытки от обесценения
						первоначальная стоимость	накопленная амортизация и убытки от обесценения			первоначальная стоимость	накопленная амортизация		
Нематериальные активы — всего	5100	за 2020 г.	13 951	(13 873)	-	-	(61)	-	-	-	-	13 951	(13 934)
	5110	за 2019 г.	13 951	(11 252)	-	-	(2 621)	-	-	-	-	13 951	(13 873)
в том числе:													
у правообладателя на программы ЭВМ, базы данных	5101	за 2020 г.	11 879	(11 879)	-	-	-	-	-	-	-	11 879	(11 879)
	5111	за 2019 г.	11 879	(9 503)	-	-	(2 376)	-	-	-	-	11 879	(11 879)
	5102	за 2020 г.	82	(57)	-	-	(8)	-	-	-	-	82	(65)
у владельца на товарный знак и знак обслуживания, наименование места происхождения товаров	5112	за 2019 г.	82	(48)	-	-	(9)	-	-	-	-	82	(57)
	5103	за 2020 г.	1 990	(1 937)	-	-	(53)	-	-	-	-	1 990	(1 990)
Прочие	5113	за 2019 г.	1 990	(1 701)	-	-	(236)	-	-	-	-	1 990	(1 937)



## 1.2. Первоначальная стоимость нематериальных активов, созданных самой организацией

Наименование показателя	Код показателя	На 31 декабря 20 20__ г.	На 31 декабря 20 19__ г.	На 31 декабря 20 18__ г.
Всего	5120	11 879	11 879	11 879
в том числе:				
у правообладателя на программы ЭВМ, базы данных	5121	11 879	11 879	11 879

## 1.3. Нематериальные активы с полностью погашенной стоимостью

Наименование показателя	Код показателя	На 31 декабря 20 20__ г.	На 31 декабря 20 19__ г.	На 31 декабря 20 18__ г.
Всего	5130	13 709	13 709	-
в том числе:				
у правообладателя на программы ЭВМ, базы данных	5131	11 879	11 879	-
прочие	5132	1 830	1 830	-



## 1.4. Наличие и движение результатов НИОКР

Наименование показателя	Код показателя	Период	На начало года		Изменения за период			На конец периода	
			первоначальная стоимость	часть стоимости, списанной на расходы	Поступило	Выбыло		первоначальная стоимость	часть стоимости, списанной на расходы
						часть стоимости, списанной на расходы	часть стоимости, списанной за период		
НИОКР — всего	5410	за 2020 г.	2 929	(2 929)	-	-	-	2 929	(2 929)
	5150	за 2019 г.	2 929	(2 929)	-	-	-	2 929	(2 929)
в том числе:									
НИОКР Станция катодной защиты "Агдель-3000" типа СКЗ-УП	5141	за 2020 г.	1 700	(1 700)	-	-	-	1 700	(1 700)
	5151	за 2019 г.	1 700	(1 700)	-	-	-	1 700	(1 700)
Разработка проектно-сметной документации по объекту: "ГПБ. Электроосвещение, силовое электрооборуд"	5142	за 2020 г.	117	(117)	-	-	-	117	(117)
	5152	за 2019 г.	117	(117)	-	-	-	117	(117)
Разработка типовой документации для создания "Контролируемого пункта АСУ ТП ГРПШ"	5143	за 2020 г.	212	(212)	-	-	-	212	(212)
	5153	за 2019 г.	212	(212)	-	-	-	212	(212)
	5144	за 2020 г.	900	(900)	-	-	-	900	(900)
	5154	за 2019 г.	900	(900)	-	-	-	900	(900)



## 1.5. Незаконченные и неоформленные НИОКР и незаконченные операции по приобретению нематериальных активов

Наименование показателя	Код показателя	Период	На начало года	Изменения за период			На конец периода
				затраты за период	списано затрат как не давших положительного результата	принято к учету в качестве нематериальных активов или НИОКР	
	5160	за 2020 г.					
Затраты по незаконченным исследованиям и разработкам — всего	5170	за 2019 г.	-	-	-	-	-
в том числе:							
незаконченные операции по приобретению нематериальных активов — всего	5180	за 2020 г.					
	5190	за 2019 г.	-	-	-	-	-
	5181	за 2020 г.					
у владельца на товарный знак и знак обслуживания, наименование места происхождения товаров	5191	за 2019 г.	-	-	-	-	-



2. Основные средства  
2.1. Наличие и движение основных средств

Наименование показателя	Код показателя	Период	На конец 2019 года		Перенос по группам		На начало 2020 года		Изменения за период				На конец периода			
			первоначальная стоимость	накопленная амортизация	первоначальная стоимость	накопленная амортизация	первоначальная стоимость	накопленная амортизация	Поступило	Выбыло объектов		первоначальная стоимость	накопленная амортизация			
										на начало 2019 года	на начало 2020 года			первоначальная стоимость	накопленная амортизация	начислено амортизации
1	2	3	4	5	6	7	8	9	10	11	12	13	14	15	16	17
Основные средства (без учета доходных вложений в материальные ценности)	5200	за 2020 г.	21 970 505	(12 712 333)	-	-	-	-	1 228 016	(82 356)	79 516	(539 815)	-	-	23 116 165	(13 172 632)
в том числе:	5210	за 2019 г.	20 647 808	(12 290 511)	-	-	-	-	1 442 995	(120 298)	108 459	(530 281)	-	-	21 970 505	(12 712 333)
здания	5201	за 2020 г.	1 828 768	(471 903)	(12 433)	543	1 816 335	(471 360)	63 931	(8 785)	8 552	(39 386)	-	-	1 871 481	(502 194)
	5211	за 2019 г.	1 811 936	(441 157)	-	-	-	-	31 240	(14 408)	8 559	(39 305)	-	-	1 828 768	(471 903)
сооружения и передаточные устройства	5202	за 2020 г.	17 515 141	(10 339 732)	141 753	(44 804)	17 656 894	(10 384 526)	1 082 205	(44 683)	42 442	(339 859)	-	-	18 694 416	(10 681 933)
	5212	за 2019 г.	16 349 668	(10 076 965)	-	-	-	-	1 212 403	(46 930)	45 690	(308 459)	-	-	17 515 141	(10 339 732)
машины и оборудование	5203	за 2020 г.	1 542 455	(1 160 346)	100 457	(82 245)	1 642 912	(1 242 591)	52 830	(17 113)	17 046	(104 911)	-	-	1 678 629	(1 330 456)
	5213	за 2019 г.	1 496 859	(1 069 085)	-	-	-	-	72 215	(26 619)	22 111	(113 372)	-	-	1 542 455	(1 160 346)
транспортные средства	5204	за 2020 г.	924 466	(651 155)	(156 761)	104 727	767 705	(546 428)	25 699	(9 469)	9 209	(52 753)	-	-	783 935	(589 972)
	5214	за 2019 г.	831 473	(620 966)	-	-	-	-	124 865	(31 872)	31 631	(61 820)	-	-	924 466	(651 155)
производственный и хозяйственный инвентарь	5205	за 2020 г.	85 200	(78 315)	(9 736)	11 327	75 464	(66 988)	3 243	(2 306)	2 267	(2 884)	-	-	76 401	(67 605)
	5215	за 2019 г.	83 168	(74 101)	-	-	-	-	2 272	(240)	240	(4 454)	-	-	85 200	(78 315)
другие виды основных средств	5206	за 2020 г.	74 475	(10 882)	(63 280)	10 452	11 195	(430)	108	-	-	(22)	-	-	11 303	(452)
	5216	за 2019 г.	74 704	(8 239)	-	-	-	-	-	(229)	228	(2 871)	-	-	74 475	(10 882)
Учтено в составе доходных вложений в материальные ценности — всего	5220	за 2020 г.	-	-	-	-	-	-	-	-	-	-	-	-	-	-
	5230	за 2019 г.	-	-	-	-	-	-	-	-	-	-	-	-	-	-
в том числе:																
имущество для передачи в лизинг	5221	за 2020 г.	-	-	-	-	-	-	-	-	-	-	-	-	-	-
	5231	за 2019 г.	-	-	-	-	-	-	-	-	-	-	-	-	-	-
	5222	за 2020 г.	-	-	-	-	-	-	-	-	-	-	-	-	-	-
	5232	за 2019 г.	-	-	-	-	-	-	-	-	-	-	-	-	-	-
Прочие																



## 2.2. Незавершенные капитальные вложения

Наименование показателя	Код показателя	Период	На начало года	Изменения за период			На конец периода
				затраты за период	списано	принято к учету в качестве основных средств или увеличена стоимость	
Незавершенное строительство и незаконченные операции по приобретению, модернизации и т. п. основных средств — всего	5240	за 2020 г.	926 487	1 399 320	(122 131)	(1 228 016)	975 660
	5250	за 2019 г.	474 719	2 020 155	(125 392)	(1 442 995)	926 487
в том числе:							
Оборудование к установке	5241	за 2020 г.	5 194	118 946	(115 550)	-	8 590
	5251	за 2019 г.	2 701	119 144	(116 651)	-	5 194
Приобретение земельных участков	5242	за 2020 г.	-	108	-	(108)	-
	5252	за 2019 г.	-	-	-	-	-
Незавершенное строительство объектов в рамках деятельности технологического присоединения	5243	за 2020 г.	131 253	434 935	(6 581)	(467 134)	92 473
	5253	за 2019 г.	151 051	479 166	(8 126)	(490 838)	131 253
Незавершенное строительство в рамках инвестиционной программы: газовых сетей, производственных баз, других объектов	5244	за 2020 г.	790 040	845 331	-	(760 774)	874 597
	5254	за 2019 г.	320 967	1 421 845	(615)	(952 157)	790 040



2.3. Изменение стоимости основных средств в результате достройки, дооборудования, реконструкции и частичной ликвидации

Наименование показателя	Код показателя	за 2020 год	за 2019 год
Увеличение стоимости объектов основных средств в результате достройки, дооборудования, реконструкции — всего, в т.ч.:	5260	71 719	14 973
Реконструкция, модернизация газопроводов		40 369	8 173
Реконструкция, модернизация сооружений на газопроводах	5262	30 593	2 530
Телемеханизация системы газоснабжения	5263	-	-
Реконструкция административно-производственных комплексов	5264	-	-
Реконструкция прочего оборудования	5265	-	4 270
Реконструкция системы электро-химической защиты	5266	-	-
Модернизация транспортных средств	5267	757	-
Уменьшение стоимости объектов основных средств в результате частичной ликвидации — всего, в т.ч.:	5270	(22 206)	(1 476)
Частичная ликвидация газопроводов	5271	(18 337)	(847)
Частичная ликвидация сооружений на газопроводах	5272	(3 040)	(629)
Частичная ликвидация зданий	5273	(791)	-
Частичная ликвидация прочего оборудования	5274	(38)	-





## 2.4. Иное использование основных средств

Наименование показателя	Код показателя	На 31 декабря 20 20 г.	На 31 декабря 20 19 г.	На 31 декабря 20 18 г.
Переданные в аренду основные средства, числящиеся на балансе	5280	79 226	90 842	4 148
Полученные в аренду основные средства, числящиеся за балансом	5281	1 948 719	1 804 918	2 028 133
Объекты недвижимости, принятые в эксплуатацию и фактически используемые, находящиеся в процессе государственной регистрации	5283	1 468 746	1 440 035	2 314 375
Основные средства, переведенные на консервацию	5284	19 318	19 818	33 547
Иное использование основных средств (залог и др.)	5285	-	-	-



**3. Финансовые вложения**  
**3.1. Наличие и движение финансовых вложений**

Наименование показателя	Код показателя	Период	На начало года		Изменения за период				На конец периода	
			первоначальная стоимость	накопленная корректировка	поступило	выбыло (погашено)	начисление процентов (включая доведенные первоначальной стоимости до номинальной)	Текущей рыночной стоимости (убытков от обесценения)	первоначальная стоимость	накопленная корректировка
Долгосрочные — всего	5301	за 2020 г.	-	-	-	-	-	-	-	-
	5311	за 2019 г.	22	60 002	-	(22)	-	8 805	-	-
в том числе: Акции ПАО "Сбербанк"	5302	за 2020 г.	-	-	-	-	-	-	-	-
	5312	за 2019 г.	22	60 002	-	(22)	-	8 805	-	-
Краткосрочные — всего	5305	за 2020 г.	-	-	-	-	-	-	-	-
	5315	за 2019 г.	-	-	-	-	-	-	-	-
Финансовых вложений — итого	5300	за 2020 г.	-	-	-	-	-	-	-	-
	5310	за 2019 г.	22	60 002	-	(22)	-	8 805	-	-

**3.2. Иное использование финансовых вложений**

Наименование показателя	Код показателя	На 31 декабря 2020 г.	На 31 декабря 2019 г.	На 31 декабря 2018 г.
Финансовые вложения, находящиеся в залоге — всего	5320	-	-	-
Финансовые вложения, переданные третьим лицам (кроме продажи) — всего	5325	-	-	-
Иное использование финансовых вложений	5329	-	-	-



4. Запасы  
4.1. Наличие и движение запасов

Наименование показателя	Код показателя	Период	На начало года		Изменения за период				На конец периода		
			себестоимость	величина резерва под снижение стоимости	поступления	выбыло		убытков от снижения стоимости	оборот запасов между их группами (видами)	себестоимость	величина резерва под снижение стоимости
						себестоимость	резерв под снижение стоимости				
Запасы — всего	5400	за 2020 г.	830 168	-	1 864 140	(1 857 733)	-	-	-	836 575	-
	5420	за 2019 г.	631 275	-	2 268 012	(2 069 119)	-	-	-	830 168	-
в том числе:											
сырье, материалы, и другие аналогичные ценности	5401	за 2020 г.	409 249	-	947 176	(1 437 592)	-	-	-	474 661	-
	5421	за 2019 г.	332 391	-	614 933	(1 497 047)	-	-	-	409 249	-
затраты в незавершенном производстве	5402	за 2020 г.	7 266	-	3 981	(2 711)	-	-	-	8 536	-
	5422	за 2019 г.	649	-	15 023	(8 406)	-	-	-	7 266	-
готовая продукция	5403	за 2020 г.	38 164	-	265 561	(98 188)	-	-	(144 417)	61 120	-
	5423	за 2019 г.	22 235	-	300 416	(124 264)	-	-	(160 223)	38 164	-
товары для перепродажи	5404	за 2020 г.	375 489	-	647 422	(319 242)	-	-	(411 411)	292 258	-
	5424	за 2019 г.	276 000	-	1 337 640	(439 402)	-	-	(798 749)	375 489	-
товары отгруженные	5405	за 2020 г.	-	-	-	-	-	-	-	-	-
	5425	за 2019 г.	-	-	-	-	-	-	-	-	-
прочие запасы и затраты	5406	за 2020 г.	-	-	-	-	-	-	-	-	-
	5426	за 2019 г.	-	-	-	-	-	-	-	-	-




## 4.2. Запасы в залоге

Наименование показателя	Код показателя	На 31 декабря 20 20 г.	На 31 декабря 20 19 г.	На 31 декабря 20 18 г.
Запасы, не оплаченные на отчетную дату — всего	5440	-	-	-
в том числе:				
сырье, материалы, и другие аналогичные ценности	5441	-	-	-
затраты в незавершенном производстве	5442	-	-	-
готовая продукция	5443	-	-	-
товары для перепродажи	5444	-	-	-
прочие запасы и затраты	5445	-	-	-
Запасы, находящиеся в залоге по договору — всего	5450	-	-	-
в том числе:	5451	-	-	-
сырье, материалы, и другие аналогичные ценности	5451	-	-	-
затраты в незавершенном производстве	5452	-	-	-
готовая продукция	5453	-	-	-
товары для перепродажи	5454	-	-	-
прочие запасы и затраты	5455	-	-	-



**5. Дебиторская и кредиторская задолженность**  
**5.1. Наличие и движение дебиторской задолженности**

Наименование показателя	Код показателя	Период	Изменения за период						На конец периода				
			На начало года			выбыло			корректировка величины резерва (в т.ч. создание)	перевод в кратко срочную задолженность	учтенная по условиям договора	величина резерва по сомнительным долгам	
			учтенная по условиям договора	величина резерва по сомнительным долгам	в результате хозяйственных операций (сумма долга по сделке, по операции)	причитающиеся проценты, штрафы и иные начисления	погашение	написание на финансовый результат					восстановление резерва
Долгосрочная дебиторская задолженность (платежи по которой ожидаются более чем через 12 месяцев после отчетной даты) — всего	5501	за 2020 г.	5 720	-	30 665	(4 152)	-	-	-	-	-	32 233	-
	5521	за 2019 г.	2 455	-	3 751	(441)	-	-	(45)	-	-	5 720	-
в том числе:													
покупатели и заказчики	5502	за 2020 г.	4 005	-	30 665	(3 227)	-	-	-	-	-	31 443	-
	5522	за 2019 г.	542	-	3 751	(243)	-	-	-	-	-	4 005	-
авансы выданные	5503	за 2020 г.	-	-	-	-	-	-	-	-	-	-	-
	5523	за 2019 г.	-	-	-	-	-	-	-	-	-	-	-
прочие	5504	за 2020 г.	1 715	-	-	(925)	-	-	-	-	-	790	-
	5524	за 2019 г.	1 913	-	-	(198)	-	-	-	-	-	1 715	-
Краткосрочная дебиторская задолженность (платежи по которой ожидаются в течение 12 месяцев после отчетной даты) — всего	5510	за 2020 г.	718 419	(92 734)	760 652	2 651	(364 703)	(45)	8 877	(5 601)	12 993	1 111 373	(65 263)
	5530	за 2019 г.	949 406	(43 682)	858 493	2 264	(1 088 852)	(220)	12 582	(2 717)	(64 351)	718 419	(92 734)
в том числе:													
покупатели и заказчики	5511	за 2020 г.	616 373	(87 201)	384 833	-	(306 206)	(5)	8 737	(5 489)	13 978	689 706	(58 977)
	5531	за 2019 г.	850 679	(38 598)	593 202	-	(824 663)	(36)	12 248	(2 654)	(63 505)	616 573	(87 201)
авансы выданные	5512	за 2020 г.	25 670	(140)	19 222	-	(11 614)	(3)	-	-	(83)	33 275	(223)
	5532	за 2019 г.	11 637	(364)	216 415	-	(202 374)	-	224	(8)	(8)	25 670	(140)
прочие	5513	за 2020 г.	76 176	(5 393)	356 597	2 651	(46 883)	(37)	120	(112)	(902)	388 392	(6 063)
	5533	за 2019 г.	87 090	(4 720)	48 876	2 264	(61 815)	(184)	110	(55)	(838)	76 176	(5 393)
задолженность дочерних и зависимых обществ	5514	за 2020 г.	-	-	-	-	-	-	-	-	-	-	-
	5534	за 2019 г.	-	-	-	-	-	-	-	-	-	-	-
прочие	5500	за 2020 г.	724 139	(92 734)	791 317	2 651	(368 855)	(45)	8 877	(5 601)	12 993	1 143 606	(65 263)
	5520	за 2019 г.	951 861	(43 682)	862 244	2 264	(1 089 293)	(220)	12 582	(2 717)	(64 351)	724 139	(92 734)




## 5.2. Просроченная дебиторская задолженность

Наименование показателя	Код	На 31 декабря 20 20 г.		На 31 декабря 20 19 г.		На 31 декабря 20 18 г.	
		учтенная по условиям договора	балансовая стоимость	учтенная по условиям договора	балансовая стоимость	учтенная по условиям договора	балансовая стоимость
Всего	5540	313 477	248 214	228 758	136 024	68 558	24 876
в том числе:							
покупатели и заказчики	5541	304 124	245 147	220 414	133 213	63 454	24 856
авансы выданные	5542	308	85	514	374	375	11
прочая	5543	9 045	2 982	7 830	2 437	4 729	9



## 5.3. Наличие и движение кредиторской задолженности

Наименование показателя	Код показателя	Период	Остаток на начало года	Изменения за период				перевод из долго- в кратко- срочную задолжен- ность	Остаток на конец периода
				поступление		выбыло			
				в результате хозяйственных операций (сумма долга по сделке, операции)	причитающиеся проценты, штрафы и иные начисления	погашение	списание на финансовый результат		
Долгосрочная кредиторская задолженность — всего	5551	за 2020 г.	1 345 553	-	(37 496)	-	-	1 308 057	
	5571	за 2019 г.	1 383 049	-	(37 496)	-	-	1 345 553	
в том числе:									
поставщики и подрядчики	55511	за 2020 г.	1 345 553	-	(37 496)	-	-	1 308 057	
	55711	за 2019 г.	1 383 049	-	(37 496)	-	-	1 345 553	
Краткосрочная кредиторская задолженность — всего	5560	за 2020 г.	1 396 917	1 076 540	(1 094 107)	(3 041)	-	1 376 309	
	5580	за 2019 г.	1 610 801	1 401 606	(1 611 490)	(4 000)	-	1 396 917	
в том числе:									
поставщики и подрядчики	55601	за 2020 г.	559 276	463 444	(481 567)	(41)	-	541 112	
	55801	за 2019 г.	944 175	598 098	(981 216)	(1 781)	-	559 276	
авансы полученные	55602	за 2020 г.	342 044	194 755	(122 242)	(1 795)	-	412 762	
	55802	за 2019 г.	287 376	326 549	(270 293)	(1 588)	-	342 044	
перед участниками (учредителями) по выплате доходов	55603	за 2020 г.	4 616	1 354	(925)	(1 025)	-	4 020	
	55803	за 2019 г.	4 329	647	(360)	-	-	4 616	
дочерних и зависимых обществ	55604	за 2020 г.	-	-	-	-	-	-	
	55804	за 2019 г.	-	-	-	-	-	-	
по оплате труда	55604	за 2020 г.	162 606	-	(162 606)	-	-	-	
	55804	за 2019 г.	155 315	162 606	(155 315)	-	-	162 606	
по оплате налогов и сборов	55605	за 2020 г.	226 645	402 696	(226 645)	-	-	402 696	
	55805	за 2019 г.	105 315	226 645	(105 315)	-	-	226 645	
по оплате процентов по займам	55606	за 2020 г.	73 789	-	(73 789)	-	-	-	
	55806	за 2019 г.	87 312	73 789	(87 312)	-	-	73 789	
по страховым взносам	55607	за 2020 г.	27 941	14 291	(26 333)	(180)	-	15 719	
	55807	за 2019 г.	26 979	13 272	(11 679)	(631)	-	27 941	
иные	5550	за 2020 г.	2 742 470	1 076 540	(1 131 603)	(3 041)	-	2 684 366	
	5570	за 2019 г.	2 993 850	1 401 606	(1 648 986)	(4 000)	-	2 742 470	



## 5.4. Просроченная кредиторская задолженность

Наименование показателя	Код показателя	На 31 декабря 20 20 г.	На 31 декабря 20 19 г.	На 31 декабря 20 18 г.
Всего	5590	10 056	931	3 406
в том числе:				
поставщики и подрядчики	55901	59	839	2 612
авансы полученные	55902	9 968	-	455
прочая	55903	29	92	339

## 6. Затраты на производство

Наименование показателя	Код показателя	За 20 20 год	За 20 19 год
Материальные затраты	5610	1 421 913	1 420 382
Расходы на оплату труда	5620	3 765 224	3 630 785
Отчисления на социальные нужды	5630	1 128 004	1 085 974
Амортизация	5640	528 068	516 636
Прочие затраты	5650	1 204 138	1 234 528
Итого по элементам	5660	8 047 347	7 888 305
Изменение остатков (прирост [-], уменьшение [+]): незавершенного производства, готовой продукции и др.	5670	(24 227)	(22 546)
Итого расходы по обычным видам деятельности	5600	8 023 120	7 865 759





## 7. Оценочные обязательства

Наименование показателя	Код показателя	Период	Остаток на начало года	Начислено	Использовано	Восстановлено	Остаток на конец периода
Оценочные обязательства — всего	5700	за 2020 г.	410 358	647 102	(565 792)	-	491 668
	5710	за 2019 г.	374 469	559 284	(523 395)	-	410 358
Оценочные обязательства на оплату отпусков	5701	за 2020 г.	179 969	331 909	(329 681)	-	182 197
	5711	за 2019 г.	183 320	324 493	(327 844)	-	179 969
Оценочные обязательства на выплату вознаграждений по итогам работы за год	5702	за 2020 г.	225 456	227 204	(225 457)	-	227 203
	5712	за 2019 г.	191 149	225 457	(191 150)	-	225 456
Оценочные обязательства на выплату единовременного пособия к пенсии	5703	за 2020 г.	4 933	5 721	(10 654)	-	-
	5713	за 2019 г.	-	9 334	(4 401)	-	4 933
Оценочные обязательства на выплату прочих вознаграждений	5704	за 2020 г.	-	82268	-	-	82 268
	5714	за 2019 г.	-	-	-	-	-



## 8. Обеспечение обязательств

Наименование показателя	Код показателя	На 31 декабря 2020 г.	На 31 декабря 2019 г.	На 31 декабря 2018 г.
Полученные — всего	5800	36 116	5 489	4 823
в том числе:				
Обеспечение по договорам купли - продажи квартир работникам Общества в рассрочку	5801	2 422	4 823	4 823
Обеспечение по договорам подряда	5802	33 694	666	-
Выданные - всего	5810	-	-	64
в том числе:				
Поручительства за работников Общества перед банком АБ "РОССИЯ" за выданные кредиты	5811	-	-	-
Поручительство на обеспечение исполнения муниципального контракта	5812	-	-	64

Генеральный директор  
 ООО "Газпром межрегионгаз Уфа" -  
 управляющей организации  
 ПАО "Газпром газораспределение Уфа"

А.Р. Лукманов



В. П. Панферов

Главный бухгалтер  
 ООО "Газпром межрегионгаз Уфа" -  
 управляющей организации  
 ПАО "Газпром газораспределение Уфа"



**Пояснения**  
**к бухгалтерской (финансовой) отчетности**  
**ПАО «Газпром газораспределение Уфа»**  
**за 2020 год**



## Оглавление

<b>1 Общие сведения</b>	<b>4</b>
1.1 Общая информация	4
1.2 Информация об аудиторе	11
1.3 Филиалы (структурные подразделения)	11
1.4 Информация об исполнительных и контрольных органах	12
<b>2 Раскрытие применяемых способов ведения учета</b>	<b>14</b>
2.1 Основы представления бухгалтерской (финансовой) отчетности	14
2.2 Общие положения об организации бухгалтерского учета и подготовки бухгалтерской (финансовой) отчетности	15
2.3 Инвентаризация активов и обязательств	15
2.4 Нематериальные активы	16
2.5 Результаты исследований и разработок	16
2.6 Основные средства	17
2.7 Финансовые вложения	19
2.8 Материально-производственные запасы	20
2.9 Денежные средства и денежные эквиваленты	20
2.10 Расходы по обычным видам деятельности	21
2.11 Расходы будущих периодов	21
2.12 Дебиторская задолженность	22
2.13 Капитал	22
2.14 Учет кредитов и займов	22
2.15 Оценочные обязательства	22
2.16 Доходы по обычным видам деятельности	22
2.17 Изменение учетной политики	23
<b>3 Раскрытие существенных показателей форм бухгалтерской (финансовой) отчетности</b>	<b>23</b>
3.1 Нематериальные активы	23
3.2 Результаты исследований и разработок	24
3.3 Основные средства	24
3.4 Финансовые вложения	27
3.5 Расходы будущих периодов и прочие внеоборотные активы	27
3.6 Налог на добавленную стоимость по приобретенным ценностям	27
3.7 Запасы	28
3.8 Дебиторская задолженность	28
3.9 Денежные средства и денежные эквиваленты	30
3.10 Прочие оборотные активы	32
3.11 Капитал	33
3.12 Кредиты и займы	34
3.13 Кредиторская задолженность	34
3.14 Доходы будущих периодов	35
3.15 Оценочные обязательства	35
3.16 Доходы и расходы от обычных видов деятельности	36
3.17 Прочие доходы и расходы	39
3.18 Налогообложение	39
3.19 Совокупный финансовый результат периода	41
3.20 Чистая прибыль к распределению	42
3.21 Прибыль (убыток) на акцию	42
3.22 Прочие обязательства	43
<b>4 Вступительные и сравнительные данные бухгалтерской (финансовой) отчетности</b>	<b>43</b>
<b>5 Прочая информация, характеризующая деятельность</b>	<b>45</b>



Пояснения к бухгалтерской (финансовой) отчетности ПАО «Газпром газораспределение Уфа» за  
2020 год

5.1 Обеспечения обязательств.....	45
5.2 Информация об операциях со связанными сторонами.....	45
5.3 Условные обязательства и условные активы .....	61
5.4 События после отчетной даты.....	61
5.5 Государственная помощь .....	61
5.6 Информация по прекращаемой деятельности.....	62
5.7 Информация о рисках .....	62



## 1 Общие сведения

### 1.1 Общая информация

Производственное управление «Башгаз» организовано в 1963 году. В 1991 г. в соответствии с распоряжением Совета Министров производственное объединение «Башгаз» преобразуется в акционерное общество с ликвидацией его как государственное предприятие.

Открытое Акционерное Общество «Газ-Сервис» Республики Башкортостан учреждено в соответствии с Законом Башкирской ССР «О порядке применения на территории Башкирской ССР Закона РСФСР «О приватизации государственных и муниципальных предприятий в РСФСР» от 29 октября 1991 года №ВС-9/46 и Программой приватизации государственных предприятий Республики Башкортостан на 1993 год.

В целях переименования ОАО «Газ-Сервис» в рамках реализации мероприятий по переходу на единый фирменный стиль ОАО «Газпром» 21 октября 2013 г. проведено внеочередное Общее собрание акционеров Общества, на котором было принято решение об утверждении Устава Общества в новой редакции (протокол № 2, дата составления протокола – «24» октября 2013 г.).

05 ноября 2013 года Межрайонной инспекцией Федеральной налоговой службы России № 39 по Республике Башкортостан зарегистрирован Устав Общества в новой редакции, согласно которому Открытое акционерное общество «Газ-Сервис» Республики Башкортостан переименовано в Открытое акционерное общество «Газпром газораспределение Уфа» (сокращенное наименование – ОАО «Газпром газораспределение Уфа»). Данные изменения в наименовании Общества подтверждаются Листом записи Единого государственного реестра юридических лиц от «05» ноября 2013 года за государственным регистрационным номером 6130280076030.

29.12.2016 Открытое акционерное общество "Газпром газораспределение Уфа" переименовано в Публичное акционерное общество "Газпром газораспределение Уфа". Основание: Решение внеочередного общего собрания акционеров ОАО "Газпром газораспределение Уфа" от 20.12.2016 (протокол № 2 от 22.12.2016). Регистрация изменений: Лист записи ЕГРЮЛ от 29.12.2016 (ГРН: 6160280436541).

ПАО «Газпром газораспределение Уфа» является правопреемником всех имущественных прав и обязательств преобразованного производственного объединения «Башгаз», открытого акционерного общества «Газ-Сервис» Республики Башкортостан и открытого акционерного общества «Газпром газораспределение Уфа».

Общество является юридическим лицом и свою деятельность организует на основании законодательства Российской Федерации, Республики Башкортостан и Устава Общества.

Основной целью Общества является надежное и безаварийное газоснабжение потребителей и получение прибыли, обеспечивающей устойчивое и эффективное экономическое благосостояние Общества, создание здоровых и безопасных условий труда и социальную защиту работников Общества.

Полное наименование: Публичное акционерное общество «Газпром газораспределение Уфа». Сокращенное наименование: ПАО «Газпром газораспределение Уфа».

Государственная регистрация: зарегистрировано Постановлением главы администрации Советского района г. Уфы №10-197/5 от 29.05.1991 года.

Внесено в Единый государственный реестр юридических лиц 31.10.2002 года №02-003186841 за основным государственным регистрационным номером 1020203227758.



Внесено в Единый государственный реестр юридических лиц инспекцией Федеральной налоговой службы по Советскому району г. Уфы по месту нахождения Общества по адресу: Республика Башкортостан, 450077, г. Уфа, ул. Цюрупы, 100/102, с присвоением идентификационного номера налогоплательщика (ИНН) 0278030985.

Решением внеочередного Общего собрания акционеров ОАО «Газ-Сервис» от 24.12.2012 года (протокол № 2 от 25.12.2012 года) утвержден Устав Общества в связи с изменением места нахождения Общества: 450059, г. Уфа, ул. Новосибирская, д.2, корп.4. Новая редакция Устава Общества зарегистрирована Межрайонной ИФНС России № 39 по Республике Башкортостан 16.01.2013 года с сохранением основного государственного регистрационного номера (свидетельство серии 02 № 006891902) путем внесения записи в Единый государственный реестр юридических лиц, изменений вносимых в учредительные документы юридического лица.

ПАО «Газпром газораспределение Уфа» зарегистрировано в качестве налогоплательщика по месту своего нахождения в Межрайонной инспекции ФНС № 2 по Республике Башкортостан (Свидетельство о постановке на учет российской организации в налоговом органе по месту ее нахождения серии 02 №007144657).

Уставный капитал Общества составляет 3 510 820 руб. и разделен на 702 164 штук обыкновенных именных акций номиналом 5 руб. Состав Акционеров Общества: Акционерное Общество «Газпром газораспределение» - 351 070 акций (доля в уставном капитале 49,99 %), Акционерное Общество «Региональный фонд» - 306 227 акций (доля в уставном капитале 43,61%), прочие юридические лица – 7 141 акций (доля в уставном капитале 1,03 %), Физические лица – 37 714 акций (доля в уставном капитале 5,37 %), Прочие – 12 акций (доля 0%). Информация приведена на основании сведений, предоставленных реестродержателем АО «Драга» по состоянию на 04.09.2020 г.


### Реестродержатель Общества

Реестродержателем Общества является акционерное общество «Специализированный регистратор – Держатель реестров акционеров газовой промышленности» - АО «Драга».

### Основные виды деятельности

Основными видами деятельности Общества, согласно Устава, являются:

1. Транспортировка газа по газораспределительным сетям;
2. Планирование, контроль и учет транспортировки газа по сетям газораспределения;
3. Техническое обслуживание и ремонт сетей газораспределения, газопотребления и газового оборудования на них;
4. Газификация, в том числе строительство объектов газоснабжения населенных пунктов, предприятий и организаций, выполнение строительно-монтажных работ, выполнение функций заказчика-застройщика, выполнение функций генподрядчика (подрядчика), оказание посреднических услуг в строительстве, осуществление строительного контроля и др.;
5. Подключение (технологическое присоединение) объектов капитального строительства к сети газораспределения;
6. Техническое обслуживание и ремонт внутриквартирного и внутриквартального газового оборудования;



Пояснения к бухгалтерской (финансовой) отчетности ПАО «Газпром газораспределение Уфа» за 2020 год

7. Разработка проектной документации;
8. Медицинская деятельность;
9. Дополнительное профессиональное образование, дополнительное образование детей и взрослых;
10. Газоспасательные работы по локализации и ликвидации последствий чрезвычайных ситуаций, связанных с разгерметизацией систем газораспределения газопотребления, выбросами в окружающую среду природного газа;
11. Сдача имущества в аренду;
12. Перевозка грузов и транспортно-экспедиционное обслуживание;
13. Изготовление газоиспользующего оборудования и газовых приборов и запасных частей для них;
14. Оперативно-диспетчерское управление сетями газораспределения.

Общество вправе заниматься любыми иными видами деятельности, не запрещенными законодательством Российской Федерации.

Преобладающим видом экономической деятельности для Общества является транспортировка и распределение газообразного топлива по распределительным сетям газоснабжения потребителям (промышленным предприятиям, населению, коммунально-бытовым потребителям) – код по ОКВЭД 35.22. Доля доходов от этого вида деятельности по итогам 2020 года составляет 73 %, по итогам 2019 года составляет 75,1 %. Объем транспортировки природного газа в 2020 году – 12 510 млн.м3, в том числе населению – 1 669 млн.м3, юридическим лицам – 10 841 млн.м3. В 2019 году объем транспортировки природного газа составил – 13 151 млн.м3, в том числе населению – 1 692 млн.м3, юридическим лицам – 11 459 млн.м3. Транспортировка природного газа осуществляется по двухсторонним договорам: ПАО «Газпром газораспределение Уфа» - ООО «Газпром межрегионгаз Уфа» и ПАО «Газпром газораспределение Уфа» - Потребитель (при транспортировке газа, получаемого потребителем от независимых поставщиков).

Общество является единственной в Республике Башкортостан газораспределительной организацией.

Цены и тарифы по основным видам деятельности Общества регулируются федеральными государственными органами и органами исполнительной власти Субъекта Российской Федерации.

Общество осуществляло свою деятельность на основании следующих лицензий и свидетельств о допуске к определенным видам работ:

**Наличие разрешений заниматься лицензируемыми видами деятельности.**

**Вступление в СРО.**


На конец 2020 года ПАО «Газпром газораспределение Уфа» имеет следующие разрешения заниматься лицензируемыми видами деятельности, указанными в таб. 1.





Таблица 1. Список лицензий и допусков

№ п/п	Орган (организация), выдавший соответствующее разрешение (лицензию) или допуск к отдельным видам работ	Номер разрешения (лицензия) или документа, подтверждающего получение допуска к отдельным видам работ:	Вид деятельности (работ), на осуществление (проведение) которых эмитентом получено соответствующее разрешение (лицензия) или допуск	Дата выдачи разрешения (лицензии) или допуска к отдельным видам работ	Срок действия разрешения (лицензии) или допуска к отдельным видам работ
1	Федеральная служба по экологическому, технологическому и атомному надзору	ВХ-41-800872	Эксплуатация взрывопожароопасных и химически опасных производственных объектов I, II и III классов опасности	04.03.2014	бессрочно
2	Ассоциация строителей Саморегулируемая организация "БашстройТЭК"	СРО-С-184-25012010	Допуск на осуществление строительства	24.12.2019	бессрочно
3	Некоммерческое партнерство саморегулируемая организация "Газораспределительная система. Проектирование" г.Санкт-Петербург	СОРО-П-082-14122009	Допуск на осуществление подготовки проектной документации	24.12.2019	бессрочно
4	Ассоциация строителей Саморегулируемая организация «МежРегионИзыскания» г. Санкт-Петербург	СРО-И-035-26102012	Допуск на выполнение инженерных изысканий в отношении объектов капитального строительства	24.12.2019	бессрочно
5	Федеральная служба по надзору в сфере защиты прав потребителей и благополучия человека	02.БЦ.01.002.Л.00012.03.07	Осуществление деятельности в области использования источников ионизирующего излучения (генерирующих) (за исключением случая, если эти источники используются в медицинской деятельности)	15.03.2007	бессрочно



Пояснения к бухгалтерской (финансовой) отчетности ПАО «Газпром газораспределение Уфа» за 2020 год

№ п/п	Орган (организация), выдавший соответствующее разрешение (лицензию) или допуск к отдельным видам работ	Номер разрешения (лицензия) или документа, подтверждающего получение допуска к отдельным видам работ:	Вид деятельности (работ), на осуществление (проведение) которых эмитентом получено соответствующее разрешение (лицензия) или допуск	Дата выдачи разрешения (лицензии) или допуска к отдельным видам работ	Срок действия разрешения (лицензии) или допуска к отдельным видам работ
6	Министерство Российской Федерации по делам гражданской обороны, чрезвычайным ситуациям и ликвидации последствий стихийных бедствий	3-Б/00603	Осуществление деятельности по монтажу, техническому обслуживанию и ремонту средств обеспечения пожарной безопасности зданий и сооружений	08.11.2012	бессрочно
7	Управление по недропользованию по Республике Башкортостан	УФА 03473ВЭ	На право пользования недрами (добыча подземных вод для технологического обеспечения предприятия в с. Старосубхангулово)	16.01.2019	01.02.2029
8	Управление по недропользованию по Республике Башкортостан	УФА 03162 ВЭ	На право пользования недрами (добыча подземных вод на участке водозаборной скважины № 29542 в г. Бирске для производственно-технического водоснабжения)	26.05.2017	01.08.2029
9	Управление по недропользованию по Республике Башкортостан	УФА 03190 ВЭ	На право пользования недрами (добыча подземных вод на участке водозаборной скважины № 1В для технологического водоснабжения объекта предприятия с. Миндяк)	31.07.2017	31.12.2023
10	Министерство природопользования и экологии Республики Башкортостан	УФА 03191 ВЭ	На право пользования недрами (добыча подземных вод на из скважины № 2В для технологического обеспечения водой Нагаевской комплексной службы)	31.07.2017	01.02.2026



Пояснения к бухгалтерской (финансовой) отчетности ПАО «Газпром газораспределение Уфа» за 2020 год

№ п/п	Орган (организация), выдавший соответствующее разрешение (лицензию) или допуск к отдельным видам работ	Номер разрешения (лицензия) или документа, подтверждающего получение допуска к отдельным видам работ:	Вид деятельности (работ), на осуществление (проведение) которых эмитентом получено соответствующее разрешение (лицензия) или допуск	Дата выдачи разрешения (лицензии) или допуска к отдельным видам работ	Срок действия разрешения (лицензии) или допуска к отдельным видам работ
11	Министерство природопользования и экологии Республики Башкортостан	УФА 03188 ВЭ	На право пользования недрами (добыча подземных вод на участке водозаборной скважины № 1В для технического обеспечения водой Зубовской комплексной службы)	28.07.2017	01.02.2026
12	Министерство природопользования и экологии Республики Башкортостан	УФА 03308 ВЭ	На право пользования недрами (добыча подземных вод для технологического обеспечения водой базы отдыха "Газовик")	16.03.2018	01.04.2028
13	Министерство природопользования и экологии Республики Башкортостан	УФА 03292 ВЭ	На право пользования недрами (добыча подземных вод для технологического обеспечения водой Идельбаковской комплексной службы)	09.02.2018	01.03.2028
14	Управление по контролю и надзору в сфере образования Республики Башкортостан	4697	Осуществление образовательной деятельности по образовательным программам	07.02.2017	бессрочно
15	Министерство энергетики Российской Федерации. Отраслевая комиссия Минэнерго России по аттестации аварийно-спасательных служб (формирований) и спасателей нефтяной и газовой промышленности	Серия 16/2-2 № 12288	Свидетельство на право ведения аварийно-спасательных работ в чрезвычайных ситуациях	01.03.2018	01.03.2021



Пояснения к бухгалтерской (финансовой) отчетности ПАО «Газпром газораспределение Уфа» за 2020 год

№ п/п	Орган (организация), выдавший соответствующее разрешение (лицензию) или допуск к отдельным видам работ	Номер разрешения (лицензия) или документа, подтверждающего получение допуска к отдельным видам работ:	Вид деятельности (работ), на осуществление (проведение) которых эмитентом получено соответствующее разрешение (лицензия) или допуск	Дата выдачи разрешения (лицензии) или допуска к отдельным видам работ	Срок действия разрешения (лицензии) или допуска к отдельным видам работ
16	Управление Федеральной службы по надзору в сфере природопользования (Росприроднадзора) по Республике Башкортостан	Серия 02 № 00197	Лицензия на осуществление деятельности по сбору, транспортированию, обработке, утилизации, обезвреживанию, размещению отходов I-IV классов опасности	18.03.2016	бессрочно
17	Министерство транспорта Российской Федерации. Федеральная служба по надзору в сфере транспорта.	№ АН-102-000033	Перевозка автобусами иных лиц лицензиата для собственных нужд	03.04.2019	бессрочно
18	Министерство здравоохранения Республики Башкортостан	ЛО-02-01-008132	Осуществление медич. деятельности (за исключением указанной деятельности, осуществляемой медич. организациями, входящими в частную систему здравоохранения, на территории инновационного центра "Сколково")	28.12.2020	бессрочно
19	Министерство природопользования и экологии Республики Башкортостан	УФА 03791 ВЭ	Разведка и добыча подземных вод для технического водоснабжения	30.10.2020	бессрочно

Среднесписочная численность работников Общества составила 7 622, 7 649 и 7 540 человек в 2020, 2019 и 2018 г.г. соответственно.



## 1.2 Информация об аудиторе

Аудитором Общества является Общество с ограниченной ответственностью «Аудит – новые технологии» (ООО «Аудит – НТ»). На 2020 год заключен договор от 20.11.2020 г. №58/А-06-20.

Инспекцией Министерства Российской Федерации по налогам и сборам № 28 по Юго-Западному административному округу г. Москвы 24 марта 2003 г. в Единый государственный реестр юридических лиц внесена запись о создании Общества с ограниченной ответственностью «Аудит – новые технологии» за основным государственным регистрационным номером 1037728012563, в подтверждение чего выдано Свидетельство о государственной регистрации юридического лица серия 77 № 007883379.

Местонахождение: 190013, Россия, г. Санкт-Петербург, ул. Можайская, д. 17, лит. А, пом. 7Н.

ООО «Аудит – НТ» включено в Реестр аудиторов и аудиторских организаций Саморегулируемой организации аудиторов Ассоциация «Содружество» (СРО ААС) 16 июля 2012 г. за основным регистрационным номером 11206022602.

## 1.3 Филиалы (структурные подразделения)

По состоянию на 31.12.2020 Общество имеет филиалы и обособленные подразделения, указанные в таблице 2.

Таблица 2. Филиалы Общества

№ п/п	Наименование филиал (структурного подразделения)	Место нахождения (адрес)	Дата открытия
1	Филиал ПАО «Газпром газораспределение Уфа» в г. Уфе	450001, Республика Башкортостан, г. Уфа, ул. Пархоменко, д. 157	15.07.1994
2	Филиал ПАО «Газпром газораспределение Уфа» в г. Стерлитамаке	453126, Республика Башкортостан, г. Стерлитамак, ул. Вокзальная, д. 2	15.07.1994
3	Филиал ПАО «Газпром газораспределение Уфа» в г. Салавате	453252, Республика Башкортостан, г. Салават, ул. Чапаева, д. 67	15.07.1994.
4	Филиал ПАО «Газпром газораспределение Уфа» в г. Кумертау	453300, Республика Башкортостан г.Кумертау, ул.Маркса, д.2а	15.07.1994.
5	Филиал ПАО «Газпром газораспределение Уфа» в г. Белебее	452000, Республика Башкортостан, г.Белебей, ул.Шоссейная, д.15	15.07.1994.
6	Филиал ПАО «Газпром газораспределение Уфа» в г. Гуймазы	452750 Республика Башкортостан, г.Гуймазы, ул.Гафурова, д.31а	15.07.1994
7	Филиал ПАО «Газпром газораспределение Уфа» в г. Нефтекамске	452680, Республика Башкортостан, г.Нефтекамск, ул. Карла Маркса, 15	15.07.1994.
8	Филиал ПАО «Газпром газораспределение Уфа» в г. Бирске	452451, Республика Башкортостан, г. Бирск, ул. Бурновская, д.12	15.07.1994.
9	Филиал ПАО «Газпром газораспределение Уфа» в г. Белорецке	453500, Республика Башкортостан, г. Белорецк, ул.50 лет Октября, д.58	15.07.1994.
10	Филиал ПАО «Газпром газораспределение Уфа» в г. Сибее	453832, Республика Башкортостан, г. Сибай, ул. Аккулова, д.4	15.07.1994.
11	Филиал ПАО «Газпром газораспределение Уфа» в д. Князево (Центральный филиал)	450069, Республика Башкортостан, г. Уфа, деревня Князево, ул. Кирова, д.2	15.07.1994.
12	Филиал ПАО «Газпром газораспределение Уфа» в с. Месягутово	452530, Республика Башкортостан, с. Месягутово, ул. Промышленная, д. 1	15.07.1994.
13	Филиал ПАО «Газпром газораспределение	450059, Республика Башкортостан, г. Уфа, ул. Пархоменко, д. 157	15.07.1994.



Пояснения к бухгалтерской (финансовой) отчетности ПАО «Газпром газораспределение Уфа» за 2020 год

№ п/п	Наименование филиал (структурного подразделения)	Место нахождения (адрес)	Дата открытия
	Уфа) - «Газкомплект»	Уфа, ул Новосибирская, д.2, корп.4	
14	Филиал ПАО «Газпром газораспределение Уфа» – «Учебно-Экспертный Центр»	450074, Республика Башкортостан, г. Уфа, ул. Пугачева, д.112/1	01.11.1998.


#### 1.4 Информация об исполнительных и контрольных органах

**Единоличный исполнительный орган Общества** – в соответствии с уставом по решению Общего собрания акционеров (Протокол внеочередного общего собрания участников №2 от 25.12.2015) полномочия единоличного исполнительного органа переданы управляющей организации ООО «Газпром межрегионгаз Уфа» на основании договоров от 01.05.2016 № 25-17-234-371 (договор заключен на срок один год с 01.05.2016, от 01.05.2017 № 25-1219 (договор заключен на срок один год с 01.05.2017), от 01.05.2018 № 25-3701 (договор заключен на срок один год с 01.05.2018), от 01.05.2019 №25-4797 (договор заключен на срок два года с 01.05.2019, Протокол Совета директоров №21 от 29.04.2019).

Состав Совета директоров Общества за период с 2019 – 2020 г. приведен в таб. 3.

Таблица 3. Совет Директоров Общества.

ФИО	Место работы	Занимаемая должность
Состав Совета директоров Общества с 29.09.2020 по настоящее время согласно Протокола ГОСА №1 от 01.10.2020		
Председатель Совета директоров - Пахомовский Юрий Витальевич		
Пахомовский Юрий Витальевич	ООО «Газпром межрегионгаз»	Заместитель генерального директора по работе с органами власти и регионами
Дубинин Андрей Васильевич	АО «Региональный фонд»	Начальник отдела дочерних обществ
Казыханов Тимур Илдарович	АО «Региональный фонд»	Заместитель генерального директора
Прохорова Ольга Владимировна	ООО «Газпром межрегионгаз»	Начальник отдела по корпоративному взаимодействию
Марков Вадим Сергеевич	ООО «Газпром межрегионгаз»	Начальник управления эксплуатации газораспределительных систем
Магданов Ильдар Зиганурович	АО «Региональный фонд»	Генеральный директор
Смирнова Ирина Викторовна	ООО «Газпром межрегионгаз»	Начальник отдела бюджетирования
Состав Совета директоров Общества с 12.12.2019 по 29.09.2020 согласно Протокола ВОСА №2 от 13.12.2019		
Председатель Совета директоров – Пахомовский Юрий Витальевич		
Пахомовский Юрий Витальевич	ООО «Газпром межрегионгаз»	Заместитель генерального директора по работе с органами власти и регионами
Дубинин Андрей Васильевич	АО «Региональный фонд»	Начальник отдела дочерних обществ
Казыханов Тимур Илдарович	АО «Региональный фонд»	Заместитель генерального директора



Пояснения к бухгалтерской (финансовой) отчетности ПАО «Газпром газораспределение Уфа» за 2020 год

ФИО	Место работы	Занимаемая должность
Прохорова Ольга Владимировна	ООО «Газпром межрегионгаз»	Начальник отдела по корпоративному взаимодействию
Марков Вадим Сергеевич	ООО «Газпром межрегионгаз»	Начальник управления эксплуатации газораспределительных систем
Меркулов Андрей Юрьевич	ООО «Газпром межрегионгаз»	Начальник отдела бюджетирования
Магданов Ильдар Зиганурович	АО «Региональный фонд»	Генеральный директор
Состав Совета директоров Общества с 21.06.2019 до 12.12.2019 согласно Протокола ГОСА №1 от 24.06.2019		
Председатель Совета директоров – Пискурева Юлия Олеговна		
Пискурева Юлия Олеговна	ООО «Газпром межрегионгаз»	Заместитель начальника управления по имуществу и корпоративным отношениям
Дубинин Андрей Васильевич	АО «Региональный фонд»	Начальник отдела дочерних обществ
Казыханов Тимур Илдарович	АО «Региональный фонд»	Заместитель генерального директора
Прохорова Ольга Владимировна	ООО «Газпром межрегионгаз»	Начальник отдела управления по имуществу и корпоративным отношениям
Елецкий Алексей Сергеевич	ООО «Газпром межрегионгаз»	Начальник группы по работе с ДЗО Приволжского и ЦФО
Ивановский Владимирович	Артем ООО «Газпром межрегионгаз»	Заместитель начальника отдела по корпоративному взаимодействию
Магданов Ильдар Зиганурович	АО «Региональный фонд»	Генеральный директор
Состав Совета директоров Общества с 25.06.2018 до 21.06.2019 согласно Протокола ГОСА №1 от 27.06.2018		
Председатель Совета директоров – Пискурева Юлия Олеговна		
Пискурева Юлия Олеговна	ООО «Газпром межрегионгаз»	Заместитель начальника управления по имуществу и корпоративным отношениям
Ковалев Михаил Владимирович	АО «Региональный фонд»	Начальник юридического отдела
Казыханов Тимур Илдарович	АО «Региональный фонд»	Заместитель генерального директора
Прохорова Ольга Владимировна	ООО «Газпром межрегионгаз»	Начальник отдела управления по имуществу и корпоративным отношениям
Елецкий Алексей Сергеевич	ООО «Газпром межрегионгаз»	Начальник группы по работе с ДЗО Приволжского и ЦФО
Жаркая Мария Александровна	ООО «Газпром межрегионгаз»	Начальник отдела по корпоративному взаимодействию управления по имуществу и корпоративным отношениям
Магданов Ильдар Зиганурович	АО «Региональный фонд»	Генеральный директор

Состав Ревизионной комиссии Общества за период с 2019 - 2020 г. приложен к № 4.



47

Таблица 4. Ревизионная комиссия Общества


ФИО	Место работы	Занимаемая должность
Состав Ревизионной комиссии Общества с 29.09.2020 по настоящее время согласно Протокола ГОСА №1 от 01.10.2020		
Председатель – Власенко Вероника Владимировна		
Власенко Вероника Владимировна	ООО «Газпром межрегионгаз»	Начальник управления бюджетирования и ценообразования
Коник Юлия Александровна	ООО «Газпром межрегионгаз»	Заместитель начальника отдела эксплуатации и развития аналитических и финансово-экономических систем Управления разработки и сопровождения финансово-экономических проектов
Речкалов Андрей Владимирович	ООО «Газпром межрегионгаз»	Главный аудитор
Состав Ревизионной комиссии Общества с 21.06.2019 по 29.09.2020 согласно Протокола ГОСА №1 от 24.06.2019		
Председатель – Власенко Вероника Владимировна		
Власенко Вероника Владимировна	ООО «Газпром межрегионгаз»	Начальник управления бюджетирования и ценообразования
Сагадеев Мунир Миннихметович	ООО «Газпром межрегионгаз Уфа»	Главный специалист контрольно-ревизионного отдела
Гарипова Гузель Асхатовна	ООО «Газпром межрегионгаз Уфа»	Начальник отдела учета операций по прочей деятельности
Состав Ревизионной комиссии Общества с 25.06.2018 до 21.06.2019 согласно Протокола ГОСА №1 от 27.06.2018		
Председатель – Власенко Вероника Владимировна		
Власенко Вероника Владимировна	ООО «Газпром межрегионгаз»	Заместитель начальника Управления бюджетирования и ценообразования
Сагадеев Мунир Миннихметович	ООО «Газпром межрегионгаз Уфа»	Главный специалист контрольно-ревизионного отдела
Гарипова Гузель Асхатовна	ООО «Газпром межрегионгаз Уфа»	Начальник отдела учета операций по прочей деятельности

## 2 Раскрытие применяемых способов ведения учета

### 2.1 Основы представления бухгалтерской (финансовой) отчетности

Бухгалтерская (финансовая) отчетность Общества сформирована исходя из действующих в Российской Федерации правил бухгалтерского учета и отчетности, в частности Федерального закона от 06 декабря 2011 г. № 402-ФЗ «О бухгалтерском учете» и Положения по ведению бухгалтерского учета и бухгалтерской отчетности в Российской Федерации, утвержденного приказом Министерства Финансов РФ от 29 июля 1998 г. № 34н, а также иных действующих нормативных правовых актов, входящих в систему регулирования бухгалтерского учета и отчетности организаций в Российской Федерации.

Положение по учетной политике Общества на 2020 год подготовлено с учетом требований Федерального закона от 06.12.2011 № 402-ФЗ «О бухгалтерском учете», Положения по ведению бухгалтерского учета и бухгалтерской отчетности в Российской Федерации, утвержденного приказом Министерства Финансов РФ от 29 июля 1998 г. № 34н и других нормативных правовых актов, утверждено приказом от 31.12.2019 г. № 732 и №733.





## **2.2 Общие положения об организации бухгалтерского учета и подготовки бухгалтерской (финансовой) отчетности**

Бухгалтерский учет в Обществе ведется группой бухгалтерского учета хозяйственных операций филиалов ПАО «Газпром газораспределение Уфа», бухгалтерией управляющей организации, возглавляемой главным бухгалтером ООО «Газпром межрегионгаз Уфа» управляющей организации ПАО «Газпром газораспределение Уфа», казначейством (учет операций по движению денежных средств по расчетным и специальным счетам, по финансовым вложениям), отделом учета и отчетности (учет транспортировки газа) согласно договору о передаче полномочий единоличного исполнительного органа.

Бухгалтерский учет в Обществе с 01.01.2016 осуществляет Управляющая организация ООО «Газпром межрегионгаз Уфа» по договору от 01.01.2016 № 1156/25-17-4-5 (срок действия с 01.01.2016 по 30.04.2016 г.), по договору от 01.05.2016 №25-17-234-371 (срок действия с 01.05.2016 до 30.04.2017 г.г.), по договору № 25-1219 от 01.05.2017 (срок действия с 01.05.2017 по 30.04.2018 г.г.), по договору № 25-3701 от 01.05.2018 (срок действия с 01.05.2018 по 30.04.2019), по договору № 25-4797 от 01.05.2019 г. (срок действия с 01.05.2019 г. по 30.04.2021 г.).

Возглавляет бухгалтерию Управляющей организации главный бухгалтер, назначаемый на должность генеральным директором управляющей организации ООО «Газпром межрегионгаз Уфа» по доверенности от 11.01.2016 № 11-7/ГНВ (срок действия по 30.04.2016), по доверенности от 01.05.2016 №262 (срок действия с 01.05.2016 по 31.12.2016), по доверенности от 01.01.2017 №3 (срок действия с 01.01.2017 по 31.12.2017), по доверенности от 30.01.2018 №256 (срок действия с 30.01.2018 по 31.12.2019), по доверенности от 01.01.2020 №25-147 (срок действия с 01.01.2020 по 05.06.2020), по доверенности от 06.06.2020 №25-418 (срок действия с 06.06.2020 по 30.03.2023).

Бухгалтерский учет ведется автоматизированным способом с применением бухгалтерской программы «1С: Предприятие 8.3: Бухгалтерия предприятия КОРП». Учет и начисление заработной платы производится с применением системы учета «1С: Бухгалтерия: Зарплата и управление персоналом».

Общество отражает в бухгалтерской (финансовой) отчетности (кроме корпоративной) отдельные ее показатели, раскрывающие данные основных показателей отчетности, если первые являются существенными для принятия экономических решений заинтересованными пользователями.

К существенным относятся показатели, которые:

- по характеру или конкретным обстоятельствам их возникновения могут повлиять на принятие экономического решения;
- составляют пять и более процентов от общей суммы соответствующего показателя отчетности, данные которого раскрываются.

В случае не раскрытия в бухгалтерском балансе и отчете о финансовых результатах показателей, отражаемых в составе прочих показателей, они подлежат раскрытию в Пояснениях к бухгалтерской (финансовой) отчетности, если при их отражении в составе прочих данные показатели превышают 10 процентов от итоговой суммы раскрываемого показателя.

## **2.3 Инвентаризация активов и обязательств**

Инвентаризация в Обществе проводится:



- материально-производственных запасов, товаров, готовой продукции – ежегодно по состоянию на 31 октября;
- денежных средств и ценных бумаг в кассе – ежемесячно по состоянию на последнее число каждого месяца (на начало 1-го рабочего дня каждого месяца);
- оборудования к установке – ежегодно по состоянию на 31 октября, в т.ч. находящегося на хранении по заключенным договорам;
- основных средств – один раз в три года по состоянию на 31 октября. Инвентаризация объектов в аренде производится Обществом в общеустановленном порядке согласно заключенным договорам аренды;
- иных активов – ежегодно по состоянию на 31 декабря;
- расчетов и обязательств, расчетов по платежам в бюджет – ежеквартально по состоянию на конец каждого квартала.

## 2.4 Нематериальные активы

Информация о принятых сроках полезного использования нематериальных активов приведена в таблице 5.

Таблица 5. Информация о принятых сроках полезного использования нематериальных активов

Нематериальный актив (группа однородных активов)	Установленный срок полезного использования в Обществе (в месяцах)
Телемеханическая система контроля и управления станции катодной защиты типа СКЗ-УПГ Молния	120
Геоинформационная система ОАО "Газпром газораспределение Уфа"	60
Товарный знак ОАО "Газ-Сервис"	85
Автоматизированная мультимедийная информационная система для проведения вводного инструктажа по охране труда	36

По всем видам амортизируемых нематериальных активов применяется линейный способ начисления амортизации.

По нематериальным активам с неопределенным сроком полезного использования амортизация не начисляется. В отношении указанных нематериальных активов ежегодно рассматривается наличие факторов, свидетельствующих о невозможности надежно определить срок полезного использования данного актива.

Стоимость нематериальных активов с определенным сроком полезного использования погашается посредством начисления амортизации в течение срока их полезного использования.

Изменение первоначальной стоимости нематериального актива, по которой он принят к бухгалтерскому учету, допускается в случаях переоценки и обесценения нематериальных активов.

Общество не проводит переоценку нематериальных активов.

Нематериальные активы, полученные в пользование, учитываются на забалансовом счете в оценке, определенной исходя из размера вознаграждения, установленного в договоре.

## 2.5 Результаты исследований и разработок

Информация о принятых сроках применения результатов научно-исследовательских, опытно-конструкторских и технологических работ приведена в таблице 6.



Таблица 6. Информация о принятых сроках применения результатов научно-исследовательских, опытно-конструкторских и технологических работ

Наименование НИОКР	Установленный срок применения результатов работ в Обществе (в месяцах)
Разработка типовой документации для создания "Контролируемого пункта АСУ ТП ГРПШ"	12
Разработка проектно-сметной документации по объекту: "ГПБ. Электроосвещение, силовое электрооборудование"	12
НИОКР Станция катодной защиты "Агидель-3000" типа СКЗ-УПГ	12
НИОКР анодных заземлителей	24

НИОКР, подлежащие правовой охране, но не оформленные в установленном порядке, а также не подлежащие правовой охране в соответствии с действующим законодательством, результаты по которым используются для производственных либо управленческих нужд Общества, списываются на затраты по производству продукции (работ, услуг) в течение одного года с начала их фактического применения при производстве продукции (работ, услуг) линейным способом путем уменьшения их первоначальной стоимости.

## 2.6 Основные средства

Информация о принятых Обществом сроках полезного использования объектов основных средств приведена в таблице 7.

Таблица 7. Информация о принятых Обществом сроках полезного использования объектов основных средств

Наименование группы	Установленные сроки полезного использования в Обществе (в месяцах)
Здания	120-1500
Сооружения	120-1100
Машины и оборудование (кроме офисного)	36-240
Офисное оборудование	36-120
Транспортные средства	60-120
Производственный и хозяйственный инвентарь	36-120
Многолетние насаждения	-
Земельные участки	-
Передаточные устройства	120-600
Другие виды основных средств	36-480

Общество применяет линейный способ начисления амортизации по амортизируемым основным средствам исходя из установленных сроков их полезного использования.

Объекты недвижимости, принятые в эксплуатацию, до момента государственной регистрации учитываются в бухгалтерском учете в составе основных средств с выделением на отдельном субсчете.

В составе объектов основных средств также учитываются:

- объекты, отвечающие условиям отнесения к основным средствам, принятые на учет до 2006 года, стоимостью до 10 000 рублей, в общем порядке до момента их выбытия;

- объекты, отвечающие условиям отнесения к основным средствам, принятые на учет до 2008 года, стоимостью до 20 000 рублей, в общем порядке до момента их выбытия;



Активы, удовлетворяющие критериям признания их в составе основных средств, принимаемые к учету начиная с 01.01.2008, по 31.12.2010 стоимостью не более 20 000 рублей (включительно) за единицу, отражаются в бухгалтерском учете и отчетности в составе материально-производственных запасов.

Активы, удовлетворяющие критериям признания их в составе основных средств, принимаемые к учету начиная с 01.01.2011, стоимостью не более 40 000 рублей (включительно) за единицу, отражаются в бухгалтерском учете и отчетности в составе материально-производственных запасов.

Независимо от стоимости и срока полезного использования в составе основных средств учитываются объекты недвижимого имущества, а также объекты, которые входят в состав газораспределительной сети в соответствии с правилами эксплуатации газораспределительной сети, закрепленными действующими нормативно-правовыми актами, и наличием которых обусловлена её эксплуатация. Стоимость смонтированного газопровода в бухгалтерском учете (в сумме стоимости фактических расходов на строительство, подрядных работ по ее монтажу, ПИР и прочих расходов без учета НДС) учитывается в качестве самостоятельного инвентарного объекта основных средств независимо от суммы произведенных расходов на строительства данного объекта с открытием отдельной инвентарной карточки.

В случае наличия у одного объекта основных средств нескольких частей, сроки полезного использования которых существенно отличаются, каждая такая часть учитывается как самостоятельный инвентарный объект. При этом, сроки полезного использования частей, из которых состоит объект, считаются существенно отличающимися, если относятся к разным амортизационным группам Классификации основных средств, применяемой Обществом.

Срок полезного использования объектов основных средств определяется Обществом при принятии к бухгалтерскому учету по их видам согласно утвержденной Классификации основных средств, применяемой Обществом, исходя из ожидаемого срока полезного использования объектов на основании рекомендаций технических служб.

При определении срока полезного использования по объектам основных средств, бывшим в эксплуатации, учитывается количество лет (месяцев) эксплуатации данных объектов предыдущим собственником.

Общество применяет линейный способ начисления амортизации по амортизируемым основным средствам исходя из установленных сроков их полезного использования.

Амортизация не начисляется по:

- земельным участкам;
- объектам, находящимся на консервации сроком более 3 месяцев;
- полностью амортизированным объектам, не списанным с баланса;
- благоустройство территории.

Изменение первоначальной стоимости объектов основных средств, в которой они приняты к бухгалтерскому учету, допускается в случаях достройки, дооборудования, реконструкции, модернизации, частичной ликвидации и переоценки объектов основных средств.

Мероприятия по переоценке группы однородных объектов основных средств с целью определения реальной стоимости объектов, путем приведения первоначальной стоимости объектов основных средств в соответствие с их рыночными ценами по условиям воспроизводства на дату переоценки, производится регулярно в соответствии с Методикой «Переоценка основных средств».



## 2.7 Финансовые вложения

Вложения в ценные бумаги подразделяются на долевые и долговые ценные бумаги.

- к долевым ценным бумагам относятся вложения в акции акционерных обществ;
- к долговым ценным бумагам относятся вложения в облигации, включая облигации государственных и муниципальных органов, а также векселя.

Финансовые вложения учтены по первоначальной стоимости, представляющей собой фактические затраты на их приобретение, кроме финансовых вложений, по которым можно определить текущую рыночную стоимость.

Финансовые вложения, по которым можно определить текущую рыночную стоимость, отражаются в учете и отчетности по состоянию на конец отчетного года по их видам по текущей рыночной стоимости путем ежеквартальной корректировки их оценки. Источником информации о текущей рыночной стоимости указанных финансовых вложений являются данные Московской биржи о рыночных ценах на последний в отчетном периоде день торгов. При этом рыночная цена может быть определена на основании данных иных организаторов торговли, включая зарубежные, имеющих соответствующую лицензию национального уполномоченного органа. Если на указанную дату рыночная цена ценных бумаг организатором торгов не рассчитывалась, то в качестве их текущей рыночной стоимости используется средневзвешенная цена по сделкам, совершенным в течение торгового дня.

По долговым ценным бумагам и предоставленным займам расчет их оценки по дисконтированной стоимости не составляется.

Ценные бумаги, по которым текущая рыночная стоимость не определяется (кроме векселей и депозитных сертификатов), отражаются в бухгалтерском учете при выбытии по их видам по способу ФИФО.


Иные финансовые вложения, в том числе векселя и депозитные сертификаты (кроме ценных бумаг, упомянутых выше), не имеющие рыночной стоимости, отражаются в бухгалтерском учете при их выбытии по первоначальной стоимости каждой единицы финансовых вложений.

Общество создает ежегодно резерв под обесценение финансовых вложений, по которым текущая рыночная стоимость не определяется, на величину разницы между их учетной стоимостью и расчетной стоимостью, если последняя ниже их первоначальной стоимости.

Расчетная стоимость указанных вложений определяется инвентаризационной комиссией в процессе проведения ежегодной инвентаризации активов, имущества и обязательств Общества. При этом комиссия определяет расчетную стоимость финансовых вложений, не имеющих рыночной стоимости на основании данных анализа отчетности и иной информации, соответствующих объектов вложений за отчетный год по сравнению с аналогичными данными на начало года, представляемых ответственным подразделением Общества, отвечающего за управление имуществом.

Данный анализ осуществляется в соответствии с критериями снижения стоимости указанных вложений, установленными Положением по бухгалтерскому учету финансовых вложений.

Наряду с этим анализ стоимости финансовых вложений, не имеющих рыночной стоимости, основывается в части вложений:



- в акции (доли в уставном капитале) объекта инвестиций - на расчете размера доли инвестора в чистых активах, рассчитанной исходя из его доли в уставном капитале;
- в иные виды, не имеющие рыночной стоимости, - на порядке определения резерва по сомнительным долгам по дебиторской задолженности.

## 2.8 Материально-производственные запасы

Материалы при их постановке на учет оцениваются в сумме фактических затрат по их приобретению.

Оценка материально-производственных запасов при их выбытии производится по способу средней себестоимости в партии.

Предметы специальной одежды и специальной оснастки учитываются в составе МПЗ.

Стоимость специальной одежды погашается в следующем порядке:

- списание стоимости специальной одежды, срок эксплуатации которой согласно нормам выдачи превышает 12 месяцев, производится линейным способом исходя из сроков полезного использования;
- списание стоимости специальной одежды, срок эксплуатации которой согласно нормам выдачи не превышает 12 месяцев, производится единовременно.

Стоимость специальной оснастки погашается линейным способом.

Оценка материалов, включая активы, принятые к учету начиная с 01.01.2012 и отвечающие условиям отнесения к основным средствам, со стоимостью приобретения не более 40 000 рублей (включительно) за единицу (кроме материалов и объектов, которые не могут обычным образом заменять друг друга), при их выбытии производится по способу средней себестоимости в партии.

При этом материалы и объекты со стоимостью до 40 000 рублей, которые не могут обычным образом заменять друг друга, списываются по себестоимости каждой единицы.

Готовая продукция оценивается при постановке на учет по плановой себестоимости. При выбытии готовая продукция оценивается по способу средней себестоимости в партии.

Товары, приобретенные для перепродажи, оцениваются при их постановке на учет в размере затрат на их приобретение, но без учета расходов по их доставке (включая погрузочно-разгрузочные работы), которые относятся на расходы на продажу. Учет товаров осуществляется по цене приобретения. При выбытии товары оцениваются по способу средней себестоимости в партии.

## 2.9 Денежные средства и денежные эквиваленты

К денежным эквивалентам Общество относит:

- открытые в кредитных организациях депозиты до востребования и депозиты со сроком погашения двенадцать месяцев с даты их открытия или менее;
- облигации, по которым можно определить в установленном порядке текущую рыночную стоимость, приобретенные незадолго до их погашения и имеющие установленную дату погашения (три месяца с даты их приобретения и менее);

▪ высоколиквидные векселя организаций, ценные бумаги и другие инструменты, отвечающие критериям ликвидности, установленным ФСФР РФ, приобретенные незадолго до их погашения и имеющие установленную дату погашения (три месяца с даты их приобретения и менее) (например, ПАО «Газпром», ПАО «Сбербанк России»).



При наличии у Общества соответствующих операций, в отчете о движении денежных средств представляются свернuto:

- суммы налога на добавленную стоимость в составе поступлений от покупателей и заказчиков, платежей поставщикам и подрядчикам, в бюджетную систему и возмещение из нее;
- денежные потоки, характеризующиеся быстрым оборотом, большими суммами и короткими сроками возврата;
- прочие расчеты, характеризующие не столько деятельность Общества, сколько деятельность его контрагентов.

В отчете о движении денежных средств денежные потоки Общества, которые не могут быть однозначно классифицированы в составе потоков по текущим, инвестиционным или финансовым операциям, отнесены к денежным потокам от текущих операций. К таким денежным потокам относятся суммы направленных на уплату в бюджет и полученных из бюджета возмещений по косвенным налогам.

## **2.10 Расходы по обычным видам деятельности**

В Обществе бухгалтерский учет расходов по выпуску продукции, выполнению работ и оказанию услуг ведется по видам деятельности, технологическим процессам и видам производств в разрезе мест возникновения затрат и статей затрат.

Учет затрат и калькулирование себестоимости в Обществе осуществляется в соответствии с «Положением по формированию себестоимости продукции (товаров, работ, услуг) ПАО «Газпром газораспределение Уфа» - Приложение № 1 к Учетной политике Общества.

В бухгалтерском учете расходы, связанные с производством и продажей продукции, выполнением работ и оказанием услуг, формируются по видам деятельности в размере фактических затрат на производство продукции работ, услуг без учета общехозяйственных расходов.

При оценке и учете себестоимости готовой продукции применяется счет 40 «Выпуск продукции (работ, услуг)». Отклонение фактической от плановой себестоимости ежемесячно списывается на готовую продукцию не зависимо от фактического ее сбыта.

Коммерческие расходы списываются в дебет счета 90 «Продажи» с распределением их по видам продукции.

Управленческие расходы ежемесячно списываются на расходы отчетного периода.

## **2.11 Расходы будущих периодов**

Общество ведет учет расходов будущих периодов по их видам.

Списание данных расходов осуществляется равномерно в течение срока, предусмотренного договором, либо срока, устанавливаемого самостоятельно в специальных расчетах, формируемых в момент возникновения таких расходов.



## **2.12 Дебиторская задолженность**

Общество ведет учет расчетов в разрезе оснований возникновения задолженности, контрагентов, видов задолженности, сроков погашения.

Задолженность покупателей и заказчиков определена исходя из цен, установленных договорами между Обществом и покупателями (заказчиками), включая налог на добавленную стоимость, с учетом всех предоставленных Обществом скидок и надбавок.

Нереальная для взыскания задолженность списывается с баланса по мере признания её таковой на основании данных проведенной инвентаризации.

Общество отражает в бухгалтерской (финансовой) отчетности дебиторскую задолженность за минусом резерва по сомнительным долгам.

## **2.13 Капитал**

В составе собственного капитала Общество отражает:

- Уставный капитал (доли, акции);
- Добавочный капитал;
- Резервный капитал;
- Нераспределенная прибыль.

### **Резервный капитал**

В Обществе создан резервный капитал (фонд) в порядке, предусмотренном законодательством, согласно пункту 10.1 Устава ПАО «Газпром газораспределение Уфа».

## **2.14 Учет кредитов и займов**

Проценты или дисконт по выданным заемным обязательствам (облигациям и векселям) учитываются по мере их начисления в составе прочих расходов, в течение предусмотренного векселем срока выплаты (в течение срока действия договора займа).

Дополнительные затраты, связанные с получением займов, включаются в состав прочих расходов по мере их осуществления.

## **2.15 Оценочные обязательства**


Общество признает в бухгалтерском учете оценочные обязательства:

- по выплате вознаграждения по итогам работы за год по состоянию на 31 декабря текущего года;
- по оплате отпусков на последний день каждого отчетного периода;
- другие оценочные обязательства, существующие на отчетную дату.

## **2.16 Доходы по обычным видам деятельности**

Учет дохода (выручки) от продажи товаров, продукции (работ, услуг) ведется по видам деятельности.

Общество применяет в бухгалтерском учете метод определения дохода (выручки) от продажи товаров, продукции (работ, услуг) в соответствии с допущением временной определенности фактов хозяйственной деятельности (принцип начисления) «по отгрузке» - на дату отгрузки товаров, продукции (выполнения работ, оказания услуг), при условии перехода права собственности на них к покупателю и выполнении





Пояснения к бухгалтерской (финансовой) отчетности ПАО «Газпром газораспределение Уфа» за 2020 год  
других условий, установленных Положением по бухгалтерскому учету доходов организации.

Выручка от выполнения работ с длительным циклом (за исключением договоров строительного подряда) определяется по завершении выполнения работ в целом.

Выручка от выполнения работ по договорам строительного подряда, длительность выполнения которых составляет более одного отчетного года (длительный характер) или сроки начала и окончания которых приходятся на разные отчетные периоды, определяется способом «по мере готовности» исходя из подтвержденной организацией степени завершенности работ по договору на отчетную дату. В случае, когда достоверное определение финансового результата исполнения договора в какой-то отчетный период невозможно, выручка по договору признается в величине, равной сумме понесенных расходов, которые в этот отчетный период считаются возможными к возмещению. При установлении неопределенности в достоверном определении финансового результата, выручка и расходы по договору признаются «по мере готовности».

Поступления, связанные с предоставлением за плату во временное пользование активов Общества по договору аренды, признаются прочими доходами.

### **2.17 Изменение учетной политики**

Учетная политика ПАО «Газпром газораспределение Уфа» на 2020 год утверждена приказами от 31.12.2019 г. № 732, 733.

В связи с вступлением в силу изменений, внесенных приказом Минфина России от 05.04.2019 №54н в ПБУ 16/02 «Об утверждении положения по бухгалтерскому учету «Информация по прекращаемой деятельности», утвержденного приказом от 02.07.2002 г. №66н, в учетную политику отчетного периода внесены положения в части учета долгосрочных активов, предназначенных для продажи.

В связи с вступлением в силу приказа МФ РФ от 20.11.2018 №236н «О внесении изменений в Положение по бухгалтерскому учету «Учет расчетов по налогу на прибыль» ПБУ 18/2, утвержденное приказом МФ РФ от 19.11.2002 №, в учетную политику отчетного периода внесены изменения в части учета разниц, образовавшихся в результате применения в бухгалтерском и налоговом учетах разных правил создания оценочных обязательств, разных критериев создания резервов по сомнительной задолженности (долгам), а также возникших в результате ранее проведенной переоценки основных средств.

В связи с обязательным применением с 01.01.2021 Федерального стандарта бухгалтерского учета ФСБУ 5/2019 «Запасы», утвержденного приказом Минфина России от 15.11.2019 №180н, в учетную политику Общества на 2021 год внесены следующие изменения: закреплен перспективный порядок отражения последствий изменения учетной политики в связи с началом применения ФСБУ 5/2019 «Запасы», уточнен перечень объектов учитываемых в составе запасов, определен порядок оценки запасов при первоначальном признании, в том числе при приобретении запасов на условиях отсрочки (рассрочки) платежа, а также определены порядок и периодичность формирования резерва под обесценение запасов.

## **3 Раскрытие существенных показателей форм бухгалтерской (финансовой) отчетности**

### **3.1 Нематериальные активы**

Наличие и движение нематериальных активов представлено в таблицах 1.1, 1.3, 1.5 Пояснения П-1.



### 3.2 Результаты исследований и разработок

Наличие и движение результатов НИОКР приведено в таблице 1.4. Пояснений П-1, информация о незаконченных и неоформленных НИОКР и незаконченных операциях по приобретению нематериальных активов представлена в таблице 1.5 Пояснений П-1.

### 3.3 Основные средства

Наличие и движение основных средств с указанием сумм начисленной амортизации и переоценки приведено в таблице 2.1. Пояснений П-1.

Информация о предоплате по будущим капитальным вложениям, отраженным в составе основных средств (строка баланса 115024), раскрыта в таблице 8.

Таблица 8. Предоплата по будущим капитальным вложениям (тыс.руб.)

Наименование объекта незавершенного капитального вложения	Стоимость		
	на 31.12.2020	на 31.12.2019	на 31.12.2018
Авансы, выданные по будущим капитальным вложениям, СМР	144	144	144

Информация о незавершенных капитальных вложениях раскрыта в таблице 2.2 Пояснений П-1.

Изменение стоимости основных средств в результате достройки, дооборудования, реконструкции и частичной ликвидации представлено в таблице 2.3 Пояснений П-1, иное использование (например, передача в аренду, перевод на консервацию) раскрыто в таблице 2.4 Пояснений П-1 по первоначальной стоимости объектов основных средств.

На балансе Общества в составе основных средств отражены объекты недвижимости, по которым не зарегистрировано право собственности. Первоначальная стоимость данных объектов по состоянию на 31.12.2020 года составила 2 836 062 тыс. руб., остаточная стоимость – 2 548 967 тыс.руб. Общество проводит постоянную работу по регистрации права собственности на объекты недвижимого имущества.

Объекты незавершенного строительства, по которым приостановлено финансирование на неопределенный срок, приведены в таблице 9.

Таблица 9. Объекты незавершенного строительства, по которым прекращено финансирование (тыс.руб.)

Наименование объекта незавершенного строительства	Стоимость		
	на 31.12.2020	на 31.12.2019	на 31.12.2018
Реконструкция центральной базы п. Князево	8 467	8 467	8 467
Перекладка газопровода высокого давления от с. Серафимовский до д. Кызыл-Буляк, инв.№7245	3960	3960	3960
ГВД от ГРС "Туймазы"-с. Серафимовский, до задвижки №Тр-1014-Н-М в районе с. В. Бишинды	3 720	3 720	3 720
Перекладка газопровода высокого давления от с. Верхние Бишинды до федеральной автомобильной дороги М-5 "Урал", инв.№11	3 004	3 004	3 004



Пояснения к бухгалтерской (финансовой) отчетности ПАО «Газпром газораспределение Уфа» за 2020 год


Наименование объекта незавершенного строительства	Стоимость		
	на 31.12.2020	на 31.12.2019	на 31.12.2018
Ливневая канализация ПЭБ в п. Князево ул. Кирова,2 (Центргаз)	2 913	2 913	2 913
Газопровод высокого давления в г. Янаул от ГРС до ГРП ул. Кирзаводской	2 204	2 204	2 204
Строительство торгово-выставочного павильона СВДГО г. Октябрьский ул. Садовое кольцо 49/1	724	724	724
Г/пр-ввод н/д к многоквартир.ж.д. ул.Цементников,уч.4А г. Стерлитамак	452	452	452
Перекладка газопровода высокого давления от ул. Королева до ГР №9, ответвлений на ГРП №1, №3, №8 в г. Октябрьском, инв. №820	550	550	550
Реконструкция базы АБК в г. Баймак	479	479	479
Кольцевой газопровод н/д г. Белорецк р-н Лука (Белорецк)	370	370	370
Строительство проходной на производственной базе г. Нефтекамск, ул. Индустриальная, 14	275	275	275
Строительство системы канализации и водоснабжения (г. Мелеуз, ул. Ленина 4)	238	238	238
Строительство гаража в с. Миндяк (Учалы)	142	142	142
Итого	19 031	19 031	19 031

Расшифровка строки 115023 «Незавершенное строительство в рамках инвестиционной программы: газовых сетей, производственных баз, других объектов» представлена в таблице 10.

Таблица 10. Незавершенное строительство в рамках инвестиционной программы: газовых сетей, производственных баз, других объектов (тыс.руб.)

Вложения во внеоборотные активы	на 31.12.2020	на 31.12.2019
Незавершенное строительство в рамках инвестиционной программы: газовых сетей, производственных баз, других объектов, всего:	874 597	790 040
в т.ч.		
строительство объектов основных средств	842 947	764 551
Приобретение объектов основных средств	-	-
реконструкция и модернизация объектов основных средств	31 650	25 489
выполнение научно-исследовательских, опытно-конструкторских и технологических работ	-	-

Строка 115022 «Незавершенное строительство объектов в рамках деятельности технологического присоединения» содержит стоимость незавершенного строительства объектов в рамках деятельности технологического присоединения и оплату агентского вознаграждения по заключению договоров на осуществление работ по данному



Пояснения к бухгалтерской (финансовой) отчетности ПАО «Газпром газораспределение Уфа» за 2020 год  
направлению: в 2020 г. 92 473 тыс. руб. и 192 тыс.руб. соответственно; в 2019 г. 131 253 тыс. руб. и 751 тыс.руб. соответственно.

Информация об основных средствах, стоимость которых не погашается, приведена в таблице 11.

Таблица 11. Основные средства, стоимость которых не погашается (тыс.руб.)

Наименование показателя	Стоимость		
	на 31.12.2020	на 31.12.2019	на 31.12.2018
Земельные участки	8 898	8 790	8 793
Благоустройство территории	19 338	19 368	19 368
Основные средства, переведенные на консервацию	19 318	19 818	33 547
Итого	47 554	47 976	61 708

Основные средства, переведенные на консервацию, показаны по первоначальной стоимости.

Информация по основным средствам, полученным в безвозмездное пользование, приведена в таблице 12.

Таблица 12. Основные средства, полученные в безвозмездное пользование (тыс.руб.)

Период	Данные на начало года		Поступило		Выбыло		Износ за год	Данные на конец года	
	Первонач. ст-ть	Износ	Первонач. ст-ть	Износ	Первонач. ст-ть	Износ		Первонач. ст-ть	Износ
2020	12 316 444	5 394 298	421 600	42 928	19 072	13 934	298 220	12 718 972	5 721 512
2019	11 939 579	5 010 416	393 654	96 020	16 789	10 652	299 514	12 316 444	5 394 298
2018	11 728 938	4 733 792	260 137	13 510	49 496	22 078	285 192	11 939 579	5 010 416

Газовые сети, сооружения и оборудование на них, принадлежащие Республике Башкортостан и полученные в безвозмездное пользование, либо построенные за счет средств республиканского бюджета, учитываются на забалансовом счете 001.1 «Газовые сети, сооружения и оборудование на них, принадлежащие РБ и полученное в безвозмездное пользование» по остаточной стоимости бюджетного имущества.

Общество с 2017 г. не приобретает основные средства по договорам лизинга.


Информация по основным средствам, полученным в возмездную аренду приведена в таблице 13.

Таблица 13. Основные средства, полученные в возмездную аренду (тыс.руб.)

Год	Сальдо на начало года	Получено в аренду, ранее не арендовано	Изменение стоимости полученных объектов в аренду		Возврат арендодателю, без намерения повторной аренды	Сальдо на конец года
			Увеличение	Уменьшение		
2020	1 804 918	322 622	157 570	335 550	841	1 948 719
2019	2 028 133	146 250	5 913	8 399	366 979	1 804 918
2018	2 820 364	570 346	27 487	218	1 389 846	2 028 133

### Переоценка основных средств

Общество провело мероприятия по анализу изменения (восстановительной) стоимости группы объектов основных средств по состоянию на 31 декабря 2020 г. Проведен анализ текущей (восстановительной) стоимости собственных газовых сетей и сооружений на них, принятых к учету в качестве объектов основных средств по 31.12.2020 г. включительно. Результаты данной переоценки не повлияют



Пояснения к бухгалтерской (финансовой) отчетности ПАО «Газпром газораспределение Уфа» за 2020 год

отражению в бухгалтерском учете, т.к. текущая (восстановительная) стоимость несущественно отклонена от первоначальной (восстановительной) стоимости (3,09 % отклонения, допустимый % отклонения согласно учетной политике 10%), оцениваемой группы объектов основных средств.

### 3.4 Финансовые вложения

Информация о наличии финансовых вложений на отчетную дату отчетного периода, на конец предыдущего года, на конец года, предшествующего предыдущему, в части долгосрочных финансовых вложений представлена по строке 1170 «Финансовые вложения (долгосрочные)» бухгалтерского баланса, в части краткосрочных финансовых вложений – по строке 1240 «Финансовые вложения (за исключением денежных эквивалентов)» бухгалтерского баланса.

В 2020 г. у Общества отсутствуют долгосрочные и краткосрочные финансовые вложения.

Наличие и движение финансовых вложений приведено в таблице 3.1. Пояснений П-1.

### 3.5 Расходы будущих периодов и прочие внеоборотные активы

В составе расходов будущих периодов в бухгалтерском балансе отражены следующие расходы, произведенные в соответствующем отчетном периоде, но относящиеся к последующим отчетным периодам. Расходы будущих периодов со сроком списания более 12 месяцев после отчетной даты отражены по строке 11901 «Прочие внеоборотные активы» бухгалтерского баланса, расходы будущих периодов со сроком списания менее 12 месяцев после отчетной даты отражены по строке 12602 «Прочие оборотные активы».

Информация о расходах будущих периодов представлена в таб. 14.

Таблица 14. Расходы будущих периодов (тыс.руб.)

Наименование вида расходов	на 31.12.2020		на 31.12.2019		на 31.12.2018	
	долгоср. часть	краткоср. часть	долгоср. часть	краткоср. часть	долгоср. часть	краткоср. часть
Затраты на приобретение права пользования программными продуктами	11 600	3 551	12 685	4 825	12 431	5 305
<b>ИТОГО</b>	<b>11 600</b>	<b>3 551</b>	<b>12 685</b>	<b>4 825</b>	<b>12 431</b>	<b>5 305</b>

Нематериальные активы (НМА), полученные в пользование приведены в таблице 15. Учтены на забалансовом счете учета.

Таблица 15. НМА, полученные в пользование (тыс.руб.)

Вид НМА	На 31.12.2020	На 31.12.2019	На 31.12.2018
Программные продукты	39 007	36 236	34 293

### 3.6 Налог на добавленную стоимость по приобретенным ценностям

Информация об остатках, предъявленных контрагентами к оплате и не принятых к вычету или не включенных в стоимость активов, расходов сумм налога на добавленную стоимость при приобретении Обществом товаров (работ, услуг), отраженных по строке



Пояснения к бухгалтерской (финансовой) отчетности ПАО «Газпром газораспределение Уфа» за 2020 год

1220 «Налог на добавленную стоимость по приобретенным ценностям» бухгалтерского баланса, приведена в таблице 16.

Таблица 16. Налог на добавленную стоимость  
(тыс.руб.)

Наименование показателя	на 31.12.2020	на 31.12.2019	на 31.12.2018
Налог на добавленную стоимость при строительстве основных средств	7 582	-	-
Налог на добавленную стоимость по приобретенным услугам	134	140	117
<b>Итого</b>	<b>7 716</b>	<b>140</b>	<b>117</b>

### 3.7 Запасы

Наличие и движение запасов приведено в таблице 4.1. Пояснений П-1.

Информация об активах, отраженных на забалансовых счетах приведена в таб. 17.

Таблица 17. Информация об активах, отраженных на забалансовых счетах  
(тыс.руб.)

№ п/п	Активы, отраженные на забалансовых счетах	на 31.12.2020	на 31.12.2019	на 31.12.2018
1	ТМЦ, ОС, принятые на ответственное хранение	439 267	438 830	413 708
2	Товары, принятые на комиссию	54 927	61 010	419
3	Бланки строгой отчетности	27	29	25
4	Инвентарь и хозяйственные принадлежности в эксплуатации	465 475	426 039	387 672
5	Спецодежда в эксплуатации	105 872	103 618	96 487
6	Инвентарь и хозяйственные принадлежности, переданные на сторону	510	159	-

### 3.8 Дебиторская задолженность

Наличие и движение дебиторской задолженности (с учетом резервов сомнительных долгов) приведено в таблице 5.1. Пояснений П-1.

В форме 5.1 «Наличие и движение дебиторской задолженности», представляемой в табличной форме пояснений к бухгалтерскому балансу и отчету о финансовых результатах данные раскрываются с исключением дебиторской задолженности, поступившей и погашенной (списанной) в одном отчетном периоде. Информация о просроченной дебиторской задолженности раскрыта в таблице 5.2 Пояснений П-1.

Состав дебиторской задолженности с суммой резерва по сомнительным долгам представлен в таблице 18.

Таблица 18. Состав дебиторской задолженности  
(тыс. руб.)

Наименование	Сальдо на 31.12.2020		Сальдо на 31.12.2019		Сальдо на 31.12.2018	
	сумма	резерв	сумма	резерв	сумма	резерв
Дебиторская задолженность, ожидаемая к погашению более чем через 12 месяцев, в т.ч.:	32 233	-	5 720	-	2 455	-
покупатели и заказчики, в т.ч.	31 443	-	4 005	-	542	-



Пояснения к бухгалтерской (финансовой) отчетности ПАО «Газпром газораспределение Уфа» за 2020 год

Наименование	Сальдо на 31.12.2020		Сальдо на 31.12.2019		Сальдо на 31.12.2018	
	сумма	резерв	сумма	резерв	сумма	резерв
Расчеты с покупателями по транспортировке газа	-	-	-	-	-	-
Расчеты по прочей деятельности	31 443	-	4 005	-	542	-
прочая, в т.ч.	790	-	1 715	-	1 913	-
Прочие расчеты с разными дебиторами и кредиторами	-	-	-	-	-	-
Прочие дебиторы	790	-	1 715	-	1 913	-
Дебиторская задолженность, ожидаемая к погашению в течение 12 месяцев,	1 111 517	(65 263)	718 563	(92 734)	949 550	(43 682)
покупатели и заказчики, в т.ч.	689 706	(58 977)	616 573	(87 201)	850 679	(38 598)
Расчеты с покупателями по транспортировке газа	233 026	(35)	267 536	(1 394)	562 572	(1 435)
Расчеты по прочей деятельности	456 680	(58 942)	349 037	(85 807)	288 107	(37 163)
авансы, выданные за товары, работы, услуги	33 419	(223)	25 814	(140)	11 781	(364)
прочая, в т.ч.	388 392	(6 063)	76 176	(5 393)	87 090	(4 720)
Уплата налогов в бюджет	294 866	-	276	-	117	-
Уплата страховых взносов	11 944	-	6 644	-	4 256	-
Прочие расчеты с разными дебиторами и кредиторами	55 016	(4 035)	44 144	(3 859)	59 995	(3 721)
Платежи (взносы) по прочим видам страхования	3 544	-	4 447	-	3 423	-
Расчеты по претензиям и гос. пошлинам	4 370	(2 028)	3 477	(1 534)	3 366	(999)
Прочие дебиторы	18 652	-	17 188	-	15 933	-
<b>Итого</b>	<b>1 143 750</b>	<b>(65 263)</b>	<b>724 283</b>	<b>(92 734)</b>	<b>952 005</b>	<b>(43 682)</b>

В составе долгосрочной дебиторской задолженности (дебиторская задолженность (платежи по которой ожидаются более чем через 12 месяцев после отчетной даты), по строке баланса 123011 отражена сумма задолженности ООО «Газпром газораспределение Грозный» перед ПАО «Газпром газораспределение Уфа» по договору №25-4382 от 13.11.2018, соглашению от 09.12.2020 г. (оплата по графику) на сумму 30 661 тыс.руб.

Крупнейшие дебиторы Общества (зadolженность более 10 млн.руб.) в составе дебиторской задолженности, платежи по которой ожидаются в течение 12 месяцев после отчетной даты (строка 12302), представлены в таблице 19.

Таблица 19. Крупнейшие дебиторы в составе краткосрочной дебиторской задолженности (тыс. руб.)

Наименование дебитора	на 31.12.2020		на 31.12.2019		Характер задолженности
	Сумма	Резерв	Сумма	Резерв	
АО «Газпром газораспределение Грозный»	-	-	53 153	33 852	СМР, работы по прочей деятельности, реализация ТМЦ
ООО «РН-Карт»	10 297	-	4 892	-	Поставка нефтепродуктов
ООО «Газпром мажрегионгаз Уфа»	185 105	-	231 355	-	За транспортировку газа
ООО «Газпром мажрегионгаз Уфа»	55 069	-	30 172	-	По прочим договорам



Пояснения к бухгалтерской (финансовой) отчетности ПАО «Газпром газораспределение Уфа» за 2020 год

Наименование дебитора	на 31.12.2020		на 31.12.2019		Характер задолженности
	Сумма	Резерв	Сумма	Резерв	
ООО «Белорецкий металлургический комбинат»	38 322	-	25 292	-	За транспортировку газа

Согласно приказу от 18.01.2021 №9 «О результатах инвентаризации расчетов» создан резерв по сомнительным долгам ПАО «Газпром газораспределение Уфа» по состоянию на 31.12.2020 в сумме 65 263 тыс.руб.

### 3.9 Денежные средства и денежные эквиваленты

Информация о наличии денежных средств и денежных эквивалентов на отчетную дату отчетного периода, на конец предыдущего года, на конец года, предшествующего предыдущему, представлена по строке 1250 бухгалтерского баланса.

Состав строки 12504 «Прочие» раздела «Денежные средства и денежные эквиваленты» бухгалтерского баланса раскрыт в приведенной таблице 20.

Таблица 20. Расшифровка строки «Прочие», (тыс.руб.)

Наименование показателя	На 31.12.2020	На 31.12.2019	На 31.12.2018
<b>Прочие, в т.ч.:</b>	<b>4 908</b>	<b>8 089</b>	<b>12 779</b>
специальные счета для корпоративной карты	4 433	7 517	12 073
Специальные счета поставщика	-	-	-
Переводы в пути	475	572	706

В составе прочих поступлений и выплат от текущих операций Отчета о движении денежных средств, отражены потоки, приведенные в таблице 21.

Таблица 21. Расшифровка прочих денежных потоков (тыс.руб.)

Наименование показателя	Код	за 2020 год	за 2019 год
Денежные потоки от текущих операций			
<b>Поступления - всего</b>	<b>4110</b>	<b>9 847 322</b>	<b>9 835 499</b>
<b>Прочие поступления, в т.ч.:</b>	<b>4119</b>	<b>225 265</b>	<b>209 332</b>
Возврат переплат по налогам, сборам и взносам		199 436	158 652
Проценты банка от размещения денежных средств на неснижаемом остатке и депозитах		25 829	50 680
<b>Платежи - всего</b>	<b>4120</b>	<b>(8 945 723)</b>	<b>(8 186 565)</b>
<b>Прочие платежи, в т.ч.:</b>	<b>4129</b>	<b>(152 346)</b>	<b>(152 007)</b>
Благотворительность		(2 901)	(3 558)
Возврат прочих авансов		(26 724)	(14 055)
Выплаты ошибочно зачисленных средств		(664)	(455)
Расходы на социально-культурные и оздоровительные мероприятия		(6 347)	(9 800)
Расходы на социальные выплаты		(76 420)	(82 958)
Расчеты по аренде, комиссионные и агентские платежи (свернутые)		(8 708)	(27 880)
Прочие выплаты по текущей деятельности		(30 582)	(13 301)

Выплаты по оплате труда работников, отраженные в разделе «Денежные потоки от текущих операций», содержат платежи по оплате труда работников, удержанию из оплаты труда работников (суммы налога на доходы физических лиц, платежи по исполнительным листам, и т.п.), а также суммы начисленных страховых взносов.

Расшифровка свернутых косвенных налогов приведена в таблице 22.





Пояснения к бухгалтерской (финансовой) отчетности ПАО «Газпром газораспределение Уфа» за 2020 год

Таблица 22. Расшифровка свернутых косвенных налогов (НДС) (тыс.руб.)

№ п/п	Строка		Сумма по строке без учета косвенных налогов	Величина косвенных налогов
	Код	Наименование		
за 2020 год				
<b>ПОСТУПЛЕНИЯ</b>				
1	4111	от продажи продукции, товаров, работ и услуг	9 622 057	1 924 411
2	4112	арендные платежи, лицензионные платежи, гонорары, комиссионные платежи и пр.		
3	4119	прочие поступления	225 265	26 980
4	4210	поступления от инвестиционной деятельности	2 621	524
		НДС	-	150 000
Итого поступления			X	2 101 915
<b>ПЛАТЕЖИ</b>				
5	4121	поставщикам (подрядчикам) за товары, сырье, материалы, работы, услуги	(2 704 269)	(529 282)
6	4122	в связи с оплатой труда работников и уплатой страховых взносов	(5 396 723)	-
7	4124	Налог на прибыль организаций	(484 622)	-
8	4125	Расчеты по прочим налогам и сборам	(207 763)	-
9	4220	Платежи по инвестиционной деятельности	(1 094 842)	(218 968)
10	4320	Платежи по финансовой деятельности	(25 586)	
11	4129	Прочие платежи	(152 346)	(30 469)
		НДС	-	(1 128 390)
Итого платежи			X	(1 907 109)
Результат представлен по строке отчета:				
12	4119.1	В том числе расчеты по НДС (свернутые)	-	194 806
За 2019 год				
<b>ПОСТУПЛЕНИЯ</b>				
1	4111	от продажи продукции, товаров, работ и услуг	9 626 167	1 941 086
2	4112	арендные платежи, лицензионные платежи, гонорары, комиссионные платежи и пр.		
3	4119	прочие поступления	209 332	41 867
4	4210	поступления от инвестиционной деятельности	80 060	531
		НДС	-	-
Итого поступления			X	1 983 484
<b>ПЛАТЕЖИ</b>				
5	4121	поставщикам (подрядчикам) за товары, сырье, материалы, работы, услуги	(2 642 959)	(528 592)
6	4122	в связи с оплатой труда работников и уплатой страховых взносов	(4 999 732)	-
7	4124	Налог на прибыль организаций	(188 325)	-
8	4125	Расчеты по прочим налогам и сборам	(203 542)	-
9	4220	Платежи по инвестиционной деятельности	(2 022 998)	(404 600)
10	4320	Платежи по финансовой деятельности	(106 644)	
11	4129	Прочие платежи	(152 007)	(30 401)
		НДС	-	(1 024 069)
Итого платежи			X	(9 87 662)
Результат представлен по строке отчета:				
12	4125.1	В том числе расчеты по НДС (свернутые)	-	(4 138 381)



Пояснения к бухгалтерской (финансовой) отчетности ПАО «Газпром газораспределение Уфа» за 2020 год

Расшифровка свернутых выплат по договорам комиссии (агентским договорам), по выплатам дивидендов и налога на прибыль, приведена в таблице 23.

Таблица 23. Расшифровка поступления и выплат по договорам комиссии (агентским договорам), по выплатам дивидендов и налога на прибыль (тыс.руб.)

№ п/п	Наименование показателя	за 2020 год	за 2019 год
1	По договорам от аренды, комиссии и инвестиций, в т.ч.:		
1.1	Поступления	26 789	14 395
1.2	Платежи	(35 497)	(42 275)
	Результат представлен по строке отчета 4112	-	-
	Результат представлен по строке отчета 4129.1	(8 708)	(27 880)
2.	На уплату дивидендов и иных платежей по распределению, в т.ч. налог с дивидендов прибыли в пользу собственников (участников), в т.ч.:	-	-
2.1	Поступления	563	1 259
2.2	Платежи	(26 149)	(107 903)
	Результат представлен по строке отчета 4322	(25 586)	(106 644)
3.	На уплату налога на прибыль, в т.ч.:		
3.1	Поступления	-	89 000
3.2	Платежи	(484 622)	(277 325)
	Результат представлен по строке отчета 4124	(484 622)	(188 325)

Налог на прибыль по инвестиционной деятельности, ввиду незначительности сумм и в соответствии с принципом рациональности ведения бухгалтерского учета, отражен в соответствующей строке в составе денежных потоков от текущих операций.

Движение денежных потоков от текущих операций, от инвестиционных операций и от финансовых операций за отчетный 2020 год и 2019 год, во всех существенных фактах, раскрыты в «Отчете о движении денежных средств» годовой бухгалтерской (финансовой) отчетности ПАО «Газпром газораспределение Уфа» за 2020 год.

В соответствии с ПБУ 23/2011 в «Отчете о движении денежных средств» Общества отражены платежи и поступления в ПАО «Газпром газораспределение Уфа» денежных средств и денежных эквивалентов за 2020 и 2019 годы. Для формирования отчета использован аналитический учет движения денежных потоков Общества – системы «Расчетный центр корпорации».

В «Отчете о движении денежных средств» не отражено движение денежных документов. Остаток по счету 50.03 отражен в строке 123023 бухгалтерского баланса «Прочая» в составе прочей дебиторской задолженности в сумме 25 тыс.руб.

### 3.10 Прочие оборотные активы

В составе оборотных активов по строке 1260 «Прочие оборотные активы», отражены данные по счету учета 94 «Недостачи и потери от порчи ценностей», краткосрочная часть расходов будущих периодов, учитываемых на счете 97 «Расходы будущих периодов» и «Выполненные этапы по незавершенным работам» счет 46.

Расшифровка прочих оборотных активов приведена в таблице 24.

Таблица 24. Прочие оборотные активы (тыс.руб.)

Наименование показателя	на 31.12.2020	на 31.12.2019	на 31.12.2018
Недостачи и потери от порчи ценностей	3 871	3 446	123
Затраты на приобретение права пользования программными продуктами	3 551	4 825	5 305
Выполненные этапы по незавершенным работам	-	883	400
<b>Итого</b>	<b>7 422</b>	<b>9 154</b>	<b>5 828</b>



### 3.11 Капитал

Размер Уставного капитала соответствует учредительным документам Общества, не изменялся, и по состоянию на 31.12.2020 года составляет - 3 510 820 рублей.

Категория акций: акции обыкновенные именные бездокументарные. Номинальная стоимость: 5 (пять) рублей. Количество акций, находящихся в обращении: 702 164 штук.

Количество акций, находящихся на балансе эмитента: нет.

Государственный регистрационный номер выпусков: 01-1-30403-D Распоряжение Самарского регионального отделения ФКЦБ РФ № 04-10779 от 25.05.04 об объединении выпусков ценных бумаг: 01-1-298 от 20.07.1994 г.; – 27 340 штук, 01-1п-303 –674 824 штук от 29.07.1994 г.

#### Добавочный капитал.

Изменение Добавочного капитала происходило по следующим условиям:

- за 2019 г. произведено увеличение добавочного капитала (без переоценки) в сумме 461 401 тыс.р., в связи с формированием источника финансирования за счет средств специальных надбавок к тарифам на транспортировку газ (согласно Постановлений и Распоряжений Правительства Башкортостан) для строительства и реконструкции объектов газораспределения; уменьшение добавочного капитала (переоценка основных средств) в сумме 4 442 тыс.руб. в результате списания сумм дооценки, произведенной при проведении переоценки основных фондов в ранние годы в нераспределенную прибыль при выбытии объекта основного средства;

- за 2020 г. произведено увеличение добавочного капитала (без переоценки) в сумме 394 198 тыс.р., в связи с формированием источника финансирования за счет средств специальных надбавок к тарифам на транспортировку газ (согласно Постановлений и Распоряжений Правительства Башкортостан) для строительства и реконструкции объектов газораспределения; уменьшение добавочного капитала (переоценка основных средств) в сумме 7 066 тыс.руб. в результате списания сумм дооценки, произведенной при проведении переоценки основных фондов в ранние годы в нераспределенную прибыль при выбытии объекта основного средства;

#### Выплата дивидендов.

Годовым общим собранием акционеров 29.09.2020 года принято решение (протокол №1 от 01.10.2020) о выплате дивидендов по результатам работы за 2019 год в размере 37 рублей 05 копеек на одну обыкновенную акцию.

Общая сумма дивидендов, начисленных на акции Общества по итогам 2019 года, составила 26 015 тыс. руб.

Объявленные дивиденды выплачивались денежными средствами. Акционерам-работникам Общества с выплатой заработной платы акционерам-прочим физическим лицам – почтовыми переводами, юридическим лицам – перечислением на расчетные счета.

Причины невыплаты и возвратов объявленных дивидендов: непредставление акционерами полных реквизитов для перечисления денежных средств, возврат переводов ввиду изменения адресных данных акционеров, несвоевременное оформление наследственных дел.

Денежные потоки по дивидендам в разрезе контрагентов представлены в таблице 25.

Таблица 25. Денежные потоки по дивидендам в разрезе контрагентов

№ п/п	Наименование показателя	в тыс. руб.	
		в 2020 г.	в 2019 г.
1	Выплата дивидендов (в т.ч. за прошлые годы) всего, в т.ч.:	26 015	107 210



Пояснения к бухгалтерской (финансовой) отчетности ПАО «Газпром газораспределение Уфа» за 2020 год

№ п/п	Наименование показателя	в 2020 г.	в 2019 г.
1.1	ОАО «Акционерный банк Россия» - номинальный держатель акций преимущественно АО «Газпром газораспределение»	13 012	53 868
1.2	ПАО «Банк Уралсиб» - номинальный держатель акций преимущественно АО «Региональный фонд»	11 346	46 969
1.3.	НКО ЗАО «НРД»	361	1 494
1.4.	Физическим лицам (в т.ч. за прошлые годы)	1 262	4 883
2.	Налог с дивидендов	168	674
3.	Возвраты	(563)	(1 242)
4	Всего дивидендов с учетом уплаты налога и возвратов	25 586	106 644

### 3.12 Кредиты и займы

В течении отчетного 2020 года, как и в предыдущие 2019 и 2018 года, Обществом не открывались кредитные линии, не получались поручительства третьих лиц, не заключались договора займа (кредитные договора), Общество не обладает средствами в аккредитивах, открытых в пользу Общества. Обществом не выпускались и не размещались векселя.

### 3.13 Кредиторская задолженность

Сведения о краткосрочной кредиторской задолженности представлены по строке 1520 «Кредиторская задолженность» бухгалтерского баланса.

Авансы полученные, отражаемые в составе краткосрочной кредиторской задолженности, приведены за минусом суммы начисленного НДС, которая составляет: на 31.12.2020 – 81 803 тыс. руб., на 31.12.2019 – 67 322 тыс. руб., на 31.12.2018 – 51 728 тыс. руб.


Наличие, состав и движение кредиторской задолженности приведено в таблице 5.3 Пояснений П-1. В форме 5.3 «Наличие и движение кредиторской задолженности», представляемой в табличной форме пояснений к бухгалтерскому балансу и отчету о финансовых результатах данные раскрываются с исключением кредиторской задолженности, погашенной (списанной) в одном отчетном периоде.

Информация о просроченной кредиторской задолженности раскрыта в таблице 5.4 Пояснений П-1.

Информация о крупнейших кредиторах Общества (задолженность более 10 млн.руб.), задолженность которых отражена по строке 1520 «Кредиторская задолженность», представлена в таблице 26.

Таблица 26. Крупнейшие кредиторы в составе краткосрочной кредиторской задолженности (тыс.руб)

Наименование кредитора	на 31.12.2020	на 31.12.2019	Характер задолженности
ООО "СтройТрейд Групп"	1 547	24 021	За услуги субподряда по СМР
ООО «ТЭР Уфа»	79 727	181 925	Выполнение СМР, ПИР, ремонтных работ
АО "Газпром газораспределение»	22 049	-	Аренда газопроводов
	29 063	29 063	Покупка газопроводов
АО «Газпром бытовые системы»	2 911	11 542	Поставка оборудования (за товар)
ООО «Стройгаз»	10 175	654	Поставка индивидуальных средств защиты
ООО "Газпром межрегионгаз Уфа"	26 627	26 627	За услуги управления текущей деятельностью по договору о передаче полномочий
	66 399	11 812	Аренда транспорта и имущества, за поставку газа, услуги по сбору денежных средств с населения по ТО ВДГО за прочие работы



Пояснения к бухгалтерской (финансовой) отчетности ПАО «Газпром газораспределение Уфа» за 2020 год

Наименование кредитора	на 31.12.2020	на 31.12.2019	Характер задолженности
ООО «Евротех»	335	12 534	Поставка оборудования, инструментов и приспособлений для строительства и монтажа газопроводов
ООО Компания «Потенциал»	127 483	13 436	Выполнение СМР
ООО «ПроСтор Групп»	2 361	10 884	Поставка оборудования для врезки и ремонта газопроводов
ООО «Спецгазтехсервис»	11 815	21 282	Выполнение ПИР и СМР
ООО «Энгельский завод отопительной техники «Сигнал»»	-	12 062	Поставка арматуры трубопроводной
ООО «ЭПО «Сигнал»	1 435	10 351	Поставка арматуры трубопроводной, фильтров газовых
ИП Тарасова Виктория Андреевна	10 000	-	Аванс за тех.присоединение по договору о подключении
ООО «БашРТС»	22 466	22 466	Аванс за тех.присоединение по договору о подключении
ООО «ЦЕНТР АГРОТЕХНОЛОГИЙ»	59 797	-	Аванс за тех.присоединение по договору о подключении

### 3.14 Доходы будущих периодов

По строке 1530 «Доходы будущих периодов» отражены пассивы, приведенные в таблице 27.

Таблица 27. Доходы будущих периодов (тыс. руб.)

Наименование показателя	на 31.12.2020 г.	на 31.12.2019 г.	на 31.12.2018 г.
Газопровод - ГНД Расширение системы газоснабжения по ул. Каменной с. Серафимовский Туймазинского района	132	136	139
Подземный газопровод низкого давления, РБ, Гафурийский р-н, д. Дарьино, к ж-д №3 по ул. Ленина	54	57	59
Подземный газопровод низкого давления РБ, Гафурийский р-н, д. Дарьино, ул. Южная от ж/д №17	33	35	38
Газопровод н/д д/6 Абзелиловский р-н, Кусимовского рудника с, Железнодорожная ул	38	39	40
ПГБ в п. Кусимовский рудник Железнодорожная ул	69	73	78
Подземный газопровод низкого давления Дюртюлинский район с. Миништы ул. Советская, Зеленая 0,333 км	124	133	141
Распределительный газопровод низкого давления Белебей, Заводская 1/3	74	77	79
Газопровод - Г/пр. высокого давл. Давл-й р-н, г. Давлеканово, Дорошевская АГРС до АЗС	864	894	925
Прочие объекты	48	59	71
<b>ИТОГО</b>	<b>1 436</b>	<b>1 503</b>	

### 3.15 Оценочные обязательства

Наличие, состав и движение оценочных обязательств в течение отчетного периода приведено в таблице 7 Пояснений П-1.



Прочие характеристики оценочных обязательств приведены в таблице 28.

Таблица 28. Прочие характеристики оценочных обязательств (тыс. руб.)

Оценочное обязательство	Характер обязательства	Ожидаемый срок исполнения	Ожидаемые суммы встречных требований или суммы требований к третьим лицам в возмещение расходов
Оценочные обязательства на выплату вознаграждений по итогам работы за год	Обязательная выплата работникам, предусмотренная нормативными документами Общества	Апрель 2021 г.	227 204
Оценочные обязательства на оплату отпусков		Январь-декабрь 2021 г.	182 196
Оценочные обязательства на выплату прочих вознаграждений		Январь 2021 г.	82 268
<b>Итого</b>			<b>491 668</b>

### 3.16 Доходы и расходы от обычных видов деятельности

#### Доходы от обычных видов деятельности.

Сведения о доходах от обычных видов деятельности представлены по строке 2110 «Выручка» отчета о финансовых результатах по видам деятельности.

В таблице 29 представлена расшифровка выручки Общества.

Таблица 29. Выручка от продажи товаров, продукции, работ и услуг (тыс. руб.)

Наименование показателя	за 2020 год	за 2019 год
Выручка от транспортировки газа	6 733 988	7 022 681
в т.ч.		
транспортировка газа населению	1 629 966	1 617 067
Транспортировка газа по прочим потребителям	4 381 993	4 486 183
специальная надбавка	722 029	919 431
Выручка от услуг по технологическому присоединению	386 489	297 226
Выручка за услуги технического обслуживания внутридомового газового оборудования	685 527	628 683
Выручка за строительно-монтажные работы	603 566	591 955
торговля (оптовая и розничная)	382 844	379 932
Прочие услуги	435 361	426 857
<b>Итого</b>	<b>9 227 775</b>	<b>9 347 334</b>

Уменьшение выручки от транспортировки газа в отчетном году по сравнению с 2019 г. на 4,1 % связано со снижением объемов транспортировки газа (4,9 %). Уменьшение выручки от спецнадбавки на 21,5 % связано с уменьшением объемов транспортировки газа, от которого получена спецнадбавка (23,8%).

Увеличение выручки от услуг по технологическому присоединению объектов капитального строительства к сети газораспределения на 30 % по сравнению с уровнем 2019 связано с увеличением количества подключения объектов.

Увеличение выручки по прочим видам деятельности в отчетном году по сравнению с 2019 г. связано с индексацией Прейскуранта цен на работы и услуги Общества (7%) и увеличением объема работ.

Информация по контрагентам, выручка от продажи товаров (продукции) которых составила более 10% от общей реализации, приведена в таблице 30




Таблица 30. Выручка по крупнейшим контрагентам (тыс.руб.)

Контрагент	за 2020 год	за 2019 год
ООО «Газпром межрегионгаз Уфа»	5 373 921	5 446 786
ООО «БГК»	1 014 820	1 216 551
АНК «Башнефть», в т.ч.:		
Филиал Публичного акционерного общества "Акционерная нефтяная Компания "Башнефть" "Башнефть - УНПЗ"	72 642	65 341
Филиал Публичного акционерного общества "Акционерная нефтяная Компания "Башнефть" "Башнефть – Уфанефтехим»	45 496	59 288
Филиал Публичного акционерного общества "Акционерная нефтяная Компания "Башнефть" "Башнефть-Новойл"	115 598	107 367
АО «Белорецкий металлургический комбинат»	67 169	68 716
АО «Салаватстекло»	23 542	29 417
АО «Учалинский» ГОК»	25 977	25 229
Государственное казенное учреждение Управление капитального строительства Республики Башкортостан»	25 278	24 321
Итого	6 764 443	7 043 016

На 31.12.2020 г. Общество не осуществляло работы по договорам подряда с дльцимися сроками выполнения работ (более 12 месяцев) или по договорам сроки начала и окончания которых приходятся на разные отчетные периоды.

Информация по незавершенным договорам на 31.12.2019 отражена по строке баланса 12603, сумма 883 тыс.руб. включает следующие договоры:

- Общество с ограниченной ответственностью "Группа Компаний СУ №1", договор №01-42-383, расходы составили 41 тыс.р., выручка (в т.ч. НДС) 324 тыс.руб., сумма полученного аванса на отчетную дату составляет 311 тыс. руб.;

- ООО "Базовый элемент", договор № 18-689, расходы в 2018 г. составили 318 тыс.руб., выручка (в т.ч. НДС) 388 тыс.руб., сумма полученного аванса на 31.12.2019 г. в размере 600 тыс.руб.;

- ООО "СТК", договор 03-42-79 от 20.04.2018, расходы составили 3 тыс.руб., выручка (в т.ч. НДС) 8 тыс.руб., сумма полученного аванса на 31.12.2019 в размере 4 тыс.руб.;

- Население - Каримова Венера Валеевна, договор № 03-42-1281 от 15.07.2015, расходы составили 8 тыс.р., выручка (в т.ч. НДС) 120 тыс.руб., сумма полученного аванса на 31.12.2019 г. 103 тыс. руб.;

- Население Торгашов Сергей Иванович, 03-42-5 от 16.01.2019, расходы составили 3 тыс.руб., выручка (в т.ч. НДС) 21 тыс.руб., сумма полученного аванса на 31.12.2019 в размере 13 тыс.руб.

- Население Яппаров Ильфат Фаритович, 03-42-396 от 12.09.2018, расходы составили 3 тыс.руб., выручка (в т.ч. НДС) 22 тыс.руб., сумма полученного аванса на 31.12.2019 в размере 26 тыс.руб.

Суммы за выполненные работы, не предъявленная заказчику до выполнения определенных условий или до устранения выявленных недостатков работы на отчетную дату отсутствуют.



## Расходы по обычным видам деятельности

Состав расходов по обычным видам деятельности по экономическим элементам приведен в таблице 6 Пояснений П-1.

По строке 2120 «Себестоимость продаж» отчета о финансовых результатах отражена себестоимость следующих товаров, продукции, работ, услуг. Расшифровка себестоимости по элементам затрат представлена в таблице 31.


Таблица 31. Себестоимость проданных товаров, продукции, работ, услуг

Наименование	Себестоимость продаж (тыс.руб.)								
	Всего	в том числе							
		Транспор тировка природно го газа	прочие виды деятель ности	в том числе					Прочие услуги
				услуги техниче ского обслужи вания ВДГО	выпол нение СМР	услуги по технологи ческому присоеди нию	торговля		
<b>За 2020 год</b>									
Материальные расходы	1 386 209	872 513	513 696	27 185	158 922	9 408	301 043	17 138	
Расходы на оплату труда	3 449 578	2 648 213	801 365	398 051	176 915	50 318	2 239	173 842	
Страховые взносы	1 035 691	794 431	241 260	119 559	53 601	15 174	722	52 204	
Амортизация	515 015	492 896	22 119	7 823	8 693	950	212	4 441	
Прочие расходы	887 589	753 417	134 172	51 647	37 881	28 320	175	16 149	
<b>Всего расходы</b>	<b>7 274 082</b>	<b>5 561 470</b>	<b>1 712 612</b>	<b>604 265</b>	<b>436 012</b>	<b>104 170</b>	<b>304 391</b>	<b>263 774</b>	
<b>За 2019 год</b>									
Материальные расходы	1 384 724	872 303	512 421	27 110	158 762	4 590	302 000	19 959	
Расходы на оплату труда	3 316 729	2 529 398	787 331	380 144	186 233	41 103	868	178 983	
Страховые взносы	995 129	758 080	237 049	114 074	56 498	12 387	408	53 682	
Амортизация	478 436	456 382	22 054	6 942	9 252	924	247	4 689	
Прочие расходы	903 115	801 709	101 406	47 138	31 279	6 889	170	15 930	
<b>Всего расходы</b>	<b>7 078 133</b>	<b>5 417 872</b>	<b>1 660 261</b>	<b>575 408</b>	<b>442 024</b>	<b>65 893</b>	<b>303 693</b>	<b>273 243</b>	

Расшифровка коммерческих расходов приведена в таблице 32.

Таблица 32. Коммерческие расходы (тыс. руб.)

Наименование показателя	за 2020 год	за 2019 год
Материальные затраты	339	272
Расходы на оплату труда	5 863	5 111
Отчисления в социальные фонды	1 767	
Амортизация	6	
Прочие затраты	355	343
<b>ИТОГО</b>	<b>8 330</b>	<b>7 294</b>





Расшифровка управленческих расходов приведена в таблице 33.

Таблица 33. Управленческие расходы (тыс. руб.)

Наименование показателя	за 2020 год	за 2019 год
Материальные затраты	11 138	12 840
Расходы на оплату труда	309 783	308 945
Отчисления в социальные фонды	90 546	89 306
Амортизация	13 047	38 171
Прочие затраты,	316 194	331 070
в т.ч. услуги по управлению организацией	266 271	266 007
<b>ИТОГО</b>	<b>740 708</b>	<b>780 332</b>

### 3.17 Прочие доходы и расходы

По строке 2349 «прочие» и строке 2359 «прочие» отчета о финансовых результатах отражены прочие доходы и расходы, приведенные в таблице 34.

Таблица 34. Прочие доходы и расходы (тыс. руб.)

Наименование дохода/расхода	за 2020 год		за 2019 год	
	Доходы	Расходы	Доходы	Расходы
Стоимость продажи дебиторской задолженности по договорам уступки права требования	249	249	-	-
Сумма кредиторской/дебиторской задолженности, списанные в связи с истечением срока исковой давности	2 016	45	4 004	219
Продажа материально-производственных запасов	4 480	4 482	2 791	2 650
Оказание услуг АО «Газпром газораспределение Грозный»	-	-	-	28 547
Штрафы, пени за нарушение условий договоров полученные (уплаченные)	2 962	40	887	490
Выбытие основных средств	-	300	-	1 893
Расходы от продажи иных активов	-	3 915	-	10 403
Госпошлина	1 202	1 489	-	2 310
Благотворительность	-	3 202	-	4 751
Списание затрат на основе мирового соглашения	-	-	-	12 332
Списание объема строительства	-	-	-	1 217
Ликвидация аварии	-	1 804	-	621
Прочие	33 442	45 476	17 800	29 876
<b>Итого</b>	<b>44 351</b>	<b>61 002</b>	<b>25 482</b>	<b>95 309</b>

### 3.18 Налогообложение

В соответствии с Положением по бухгалтерскому учету «Учет расчетов по налогу на прибыль» (ПБУ 18/02) Общество отразило в бухгалтерском учете также в отчете о финансовых результатах за 2020 г. следующие показатели, приведенные в таблице 35.




Таблица 35. Расчеты по налогу на прибыль (тыс. руб.)

№ п/п	Наименование статьи/показателя	за 2020 год	за 2019 год
1	Прибыль (убыток) до налогообложения	1 137 188	1 360 199
2	Условный расход (условный доход) по налогу на прибыль (стр.1)20%)	227 438	272 040
3	Постоянный налоговый расход:(стр.4x20%)	16 877	137 212
4	Постоянные налоговые разницы, увеличивающие налог на прибыль, в т.ч.:	84 384	686 060
4.1	Амортизация	133	129 975
4.2	Расходы по выбытию основных средств	292	7 160
4.3	Рыночная стоимость права безвозмездного пользования имуществом	36 000	53 900
4.4	Выплаты персоналу	29 989	69 777
4.5	Социально-культурные и оздоровительные мероприятия	559	11 695
4.6	Содержание баз отдыха	4 246	3 585
4.7	Убытки (прибыль) прошлых лет	1 681	60
4.8	Отклонения в плановой себестоимости готовой продукции	-	770
4.9	Благотворительность и финансовая помощь	3 202	4 390
4.10	Прочие	8 282	404 748
5	Постоянный налоговый доход: (стр.6x20%)	(1 315)	(13 272)
6	Постоянные налоговые разницы, уменьшающие налог на прибыль, в т.ч.:	6 574	66 360
6.1	Отклонения в плановой себестоимости готовой продукции	-	171
6.2	Корректировка стоимости акций до рыночной стоимости	-	8 805
6.3	Прочие	6 574	57 384
7	Отложенные налоговые активы (стр.8x20%)	30 310	9 158
8	Вычитаемые временные разницы, в т.ч.:	151 551	45 794
8.1	Амортизация	4 732	4 316
8.2	Дебиторская задолженность (НПФ Газфонд)	2 103	3 962
8.3	Отклонения в начислении оценочных обязательств по отпускам	2 228	(189 493)
8.4	Отклонения в начислении оценочных обязательств по выплате вознаграждения по итогам года	1 747	225 382
8.5	Кредиторская задолженность	2 160	-
8.5	Прочие	138 581	1 627
9	Отложенные налоговые обязательства (стр.10 x20%)	(113 783)	(182 774)
10	Налогооблагаемые временные разницы, в т.ч.:	568 917	913 870
10.1	Амортизация	488 447	1 028 710
10.2	Спецодежда	(431)	(8 838)
10.3	Внеоборотные активы	(1 073)	2 335
10.4	Готовая продукция	6 556	-
10.5	Резерв по сомнительным долгам	71 400	37 042
10.6	Прочие	3 987	(130 215)
10.7	Переоценка ОС	-	-



Пояснения к бухгалтерской (финансовой) отчетности ПАО «Газпром газораспределение Уфа» за 2020 год

№ п/п	Наименование статьи/показателя	за 2020 год	за 2019 год
11	Текущий налог на прибыль (стр.2+стр.3+стр.5+стр.7+стр.9)	(159 526)	(222 365)
12	Отложенный налог (стр.9+стр.7)	(83 473)	(173 616)
13	Расход по налогу на прибыль (стр.11+стр.12))	(242 999)	(395 981)

Информация о суммах начисленных и уплаченных налогов за отчетный 2020 год, а также о состоянии расчетов по налогам приведена в таблице 36.

Таблица 36. Налоги (тыс. руб.)

Наименование налога	2020 год					
	Сальдо на начало периода, в том числе		Начислено	Уплачено	Сальдо на конец периода, в том числе	
	Задолженность перед бюджетом	переплата в бюджет			Задолженность перед бюджетом	переплата в бюджет
НДС	100 502	-	1 237 566	978 390	359 678	-
НДС налоговый агент	116	-	508	469	155	-
Налог на прибыль	40 526	-	159 526	484 622	-	284 570
Налог на имущество	49 060	3	181 282	199 135	41 048	9 844
Земельный налог	363	-	1 763	1 688	441	3
Налог на доходы физических лиц	34 745	235	499 938	534 787	72	411
Транспортный налог	1 333	-	5 212	5 243	1 302	-
Прочие	-	38	1 697	1 697	-	38
<b>ИТОГО</b>	<b>226 645</b>	<b>276</b>	<b>2 087 492</b>	<b>2 206 031</b>	<b>402 696</b>	<b>294 866</b>


### 3.19 Совокупный финансовый результат периода

Совокупный финансовый результат периода (строка 2500 отчета о финансовых результатах) определяется как сумма строк 2400 «Чистая прибыль (убыток)», 2510 «Результат от переоценки внеоборотных активов, не включаемый в чистую прибыль (убыток) периода» и 2520 «Результат от прочих операций, не включаемый в чистую прибыль (убыток) отчетного периода».

В составе показателя строки 2460 Отчета о финансовых результатах «Прочее» отражен результат от прочих операций, включаемых в чистую прибыль (убыток) отчетного периода». В частности, в строке отражены следующие операции (факты хозяйственной жизни), приведенные в таблице 37.

Таблица 37. Прочие операции, результат которых включается в чистую прибыль (убыток) отчетного периода (тыс. руб.)

Прочие прибыли и убытки:	Доходы	Расходы	Доходы	Расходы
	2020 год		2019 год	
	1 244		75 517	
в том числе:				
пени, штрафы	-	-	-	-
налоги	-	-	-	-
списание ОНА	192	-	74 894	(1)
списание ОНО	1 052	-	62	-



Пояснения к бухгалтерской (финансовой) отчетности ПАО «Газпром газораспределение Уфа» за 2020 год

В составе показателя «Чистая прибыль от деятельности по технологическому присоединению (без учета капитальных вложений)», отражены следующие операции (факты хозяйственной жизни), приведенные в таблице 38.

Таблица 38. Чистая прибыль от деятельности по технологическому присоединению (без учета капитальных вложений) (тыс. руб.)

Наименование	за 2020 год	за 2019 год
Выручка от деятельности по технологическому присоединению	386 489	297 226
Себестоимость деятельности по технологическому присоединению	(104 170)	(65 893)
Валовая прибыль	282 319	231 333
Управленческие расходы	(29 218)	(25 321)
Прибыль от продаж	253 101	206 012
Прочие доходы и расходы	(2 685)	-
Налог на прибыль	(50 083)	(41 202)
Чистая прибыль от деятельности по технологическому присоединению (без учета капитальных вложений)	200 333	164 810

### 3.20 Чистая прибыль к распределению

Чистая прибыль к распределению акционерами (участниками) Общества на годовом собрании представлена расчетом, приведенным в таблице 39.

Таблица 39. Распределение прибыли (тыс. руб.)

№ п/п	Направление распределения прибыли	Сумма
1	Чистая прибыль за 2019 год	304 191
1.1.	Чистая прибыль в части оплаты за технологическое присоединение	164 810
1.2.	Целевые средства, учтенные в составе тарифов на транспортировку газа, для погашения выпадающих доходов от технологического присоединения	44 020
1.3.	Целевые средства, учтенные в составе тарифов на транспортировку газа, для финансирования регуляторного контракта	18 845
1.4.	Чистая прибыль к распределению на 31.12.2019	76 516
2	Чистая прибыль по итогам работы за 2019 год распределена акционерами следующим образом:	
2.1.	На выплату дивидендов	26 015
2.2.	Оставить в распоряжении Общества для направления на реализацию его инвестиционных проектов (программ)	26 018
3	Чистая прибыль за 2020 год	315 321
3.1.	Чистая прибыль в части оплаты за технологическое присоединение	200 333
3.2.	Целевые средства, учтенные в составе тарифов на транспортировку газа, для погашения выпадающих доходов от технологического присоединения	-
3.3.	Целевые средства, учтенные в составе тарифов на транспортировку газа, для финансирования регуляторного контракта	78 586
3.4.	Чистая прибыль к распределению на 31.12.2020	36 402

### 3.21 Прибыль (убыток) на акцию

Базовая прибыль (убыток) на акцию определяется как отношение базовой прибыли (убытка) отчетного периода к средневзвешенному количеству обыкновенных акций, находящихся в обращении в течение отчетного периода и приведена в таб. 40.

Базовая прибыль (убыток) отчетного периода определяется путем увеличения (уменьшения) прибыли (убытка) отчетного периода, остающейся в распоряжении организации после налогообложения и других обязательных платежей в бюджет, на сумму дивидендов по привилегированным акциям. ПАО «Газпром газораспределение Уфа» не имеет привилегированных акций.



Пояснения к бухгалтерской (финансовой) отчетности ПАО «Газпром газораспределение Уфа» за 2020 год

Базовая прибыль (убыток) на акцию за 2019 г. скорректирована в связи с изменением ПБУ 18/02 «Учет расчетов по налогу на прибыль организаций».

Таблица 40. Показатели прибыли (убытка) на акцию  
(тыс. руб.)

Наименование	за 2020 год	за 2019 год
Чистая прибыль (нераспределенная прибыль (непокрытый убыток) отчетного года), руб.	315 321	304 191
Базовая прибыль (убыток) отчетного периода	315 321	304 191
Средневзвешенное количество обыкновенных акций, находящихся в обращении, шт.	702 164	702 164
Базовая прибыль (убыток) на акцию	0,45	0,43
Разводненная прибыль (убыток) на акцию	-	-

В течение отчетного года Обществом не размещались обыкновенные акции без оплаты либо по цене ниже рыночной стоимости, поэтому значение средневзвешенного количества обыкновенных акций, находящихся в обращении, не подлежит корректировке.

Общество не имеет конвертируемых ценных бумаг или договоров купли - продажи обыкновенных акций по цене ниже их рыночной стоимости, в связи с этим показатель разводненной прибыли на акцию не рассчитывается.

### 3.22 Прочие обязательства

В состав показателя «Прочие обязательства», строка баланса 1450, за 2020 г. включены следующие обязательства:

- целевое финансирование из бюджета в размере 959 401 тыс. руб., средства, собранные за счет установленных специальных надбавок к тарифам на транспортировку газа согласно Постановлений и Распоряжений Правительства РБ;
- долгосрочная кредиторская задолженность, образована по договорам купли-продажи недвижимого имущества (газопроводы) № Упр 3-053/18 от 27.12.2018 г. с АО «Газпром газораспределение» в сумме 1 006 440 тыс.р. и № 6-634/18 от 01.10.2018 г., 6-363/18 от 29.06.2018 г. с ООО «Газпром межрегионгаз» в сумме 301 617 тыс.р.


## 4 Вступительные и сравнительные данные бухгалтерской (финансовой) отчетности

С учетом требований, действующих законодательных и нормативно-правовых актов ниже представлена информация о произведенных корректировках вступительных и сравнительных данных форм бухгалтерской (финансовой) отчетности

Общество с 01.01.2020 ведет учет текущего налога на прибыль балансовым методом. В связи с существенным влиянием данного порядка на финансовые показатели организации, Общество применяет п. 15 ПБУ 1/2008 «Учетная политика организации» и отражает пересчет отложенного налога по указанному методу по состоянию на 01.01.2020 00:00 ч. в межотчетный период, а по состоянию на 31.12.2019 и 31.12.2018 ретроспективно.

Для обеспечения сопоставимости данных за отчетный год с данными за предшествующие годы были скорректированы соответствующие данные форм годового отчета за предыдущие годы.

Скорректированные данные форм годового отчета за предыдущие годы, в связи с изменениями в учетной политике в части учета отложенного налога на прибыль, отражены в таблицах 41-43.



Пояснения к бухгалтерской (финансовой) отчетности ПАО «Газпром газораспределение Уфа» за 2020 год

Таблица 41. Корректировка данных бухгалтерского баланса тыс. руб.

Наименование показателя	Код строки	на 31.12.2019			на 31.12.2018		
		Сумма до корректировки	Корректировка	Сумма после корректировки	Сумма до корректировки	Корректировка	Сумма после корректировки
<b>I. ВНЕОБОРОТНЫЕ АКТИВЫ</b>							
Отложенные налоговые активы	1180	87 896	1 896	89 792	5 737	5	5 742
<b>ИТОГО по разделу I</b>	<b>1100</b>	<b>10 286 213</b>	<b>1 896</b>	<b>10 288 109</b>	<b>8 913 524</b>	<b>5</b>	<b>8 913 529</b>
<b>БАЛАНС</b>	<b>1600</b>	<b>12 744 995</b>	<b>1 896</b>	<b>12 746 891</b>	<b>11 847 490</b>	<b>5</b>	<b>11 847 495</b>
<b>III. КАПИТАЛ И РЕЗЕРВЫ</b>							
Переоценка внеоборотных активов	1340	3 248 412	(528 728)	2 719 684	3 252 855	(529 223)	2 723 632
Нераспределенная прибыль (непокрытый убыток)	1370	4 012 489	214 351	4 226 840	3 835 269	190 363	4 025 632
пересчет ОНО/ОНА при переносе разниц с постоянных на временные	13706	-	214 846	214 846	-	190 363	190 363
нераспределенная прибыль прошлых лет	13707	84 101	(495)	83 606	-	-	-
<b>ИТОГО по разделу III</b>	<b>1300</b>	<b>8 267 749</b>	<b>(314 377)</b>	<b>7 953 372</b>	<b>7 633 571</b>	<b>(338 860)</b>	<b>7 294 711</b>
<b>IV. ДОЛГОСРОЧНЫЕ ОБЯЗАТЕЛЬСТВА</b>							
Отложенные налоговые обязательства	1420	546 939	316 273	863 212	342 198	338 865	681 063
<b>ИТОГО по разделу IV</b>	<b>1400</b>	<b>2 668 468</b>	<b>316 273</b>	<b>2 984 741</b>	<b>2 227 079</b>	<b>338 865</b>	<b>2 565 944</b>
<b>БАЛАНС</b>	<b>1700</b>	<b>12 744 995</b>	<b>1 896</b>	<b>12 746 891</b>	<b>11 847 490</b>	<b>5</b>	<b>11 847 495</b>

Таблица 42. Корректировка данных отчета о финансовых результатах тыс. руб.

Наименование показателя	Код строки	За 2019 год		
		Сумма до корректировки	Корректировка	Сумма после корректировки
<b>Прибыль (убыток) до налогообложения</b>	<b>2300</b>	<b>1 360 199</b>	<b>-</b>	<b>1 360 199</b>
Налог на прибыль, в т.ч.:	2410	(419 969)	23 988	(395 981)
текущий налог на прибыль	2411	(222 365)	-	(222 365)
отложенный налог на прибыль	2412	(197 604)	23 988	(173 616)
Прочее	2460	(660 522)	495	(660 027)
<b>Чистая прибыль (убыток)</b>	<b>2400</b>	<b>279 708</b>	<b>24 483</b>	<b>304 191</b>
<b>Совокупный финансовый результат периода</b>	<b>2500</b>	<b>279 708</b>	<b>24 483</b>	<b>304 191</b>

Таблица 43. Корректировка данных отчета об изменениях капитала тыс. руб.

Наименование показателя	Код строки	Сумма до корректировки			Корректировка переоценки внеоборотных активов	Сумма после корректировки		
		Переоценка внеоборотных активов	Нераспределенная прибыль (непокрытый убыток)	Итого		Переоценка внеоборотных активов	Нераспределенная прибыль (непокрытый убыток)	Итого
1	2	3	4	5	6	7	8	9
Величина капитала на 31	3100	3 252 855	-	-	(529 223)	2 723 632	-	2 723 632
		-	3 835 269	-	190 363	-	4 025 632	4 025 632



Пояснения к бухгалтерской (финансовой) отчетности ПАО «Газпром газораспределение Уфа» за 2020 год

Наименование показателя	Код строки	Сумма до корректировки			Корректировка переоценки внеоборотных активов	Сумма после корректировки		
		Переоценка внеоборотных активов	Нераспределенная прибыль (непокрытый убыток)	Итого		Переоценка внеоборотных активов	Нераспределенная прибыль (непокрытый убыток)	Итого
					Корректировка итога			
1	2	3	4	5	6	7	8	9
декабря 2018 г.		-	-	7 633 571	(338 860)	-	-	7 294 711
<b>За 2019г.</b>								
Увеличение капитала - всего:	3210	-	280 475	-	24 483	-	304 958	-
		-	-	741 876	24 483	-	-	766 359
<i>в т.ч.</i> чистая прибыль	3211	-	279 708	-	24 483	-	304 191	-
Изменение добавочного капитала	3230	(4 443)	-	-	495	(3 948)	-	-
		-	(4 443)	-	495	-	(3 948)	-
Величина капитала на 31 декабря 2019 г.	3200	3 248 412	-	-	(528 728)	2 719 684	-	-
		-	4 012 489	-	(214 351)	-	4 226 840	-
		-	-	8 267 749	(314 377)	-	-	7 953 372
Наименование показателя	Период	Код строки	Сумма до корректировки		Корректировка	Сумма после корректировки		
Чистые активы	на 31.12.2018	3600	7 635 141		(338 860)	7 296 281		
Чистые активы	на 31.12.2019		8 269 252		(314 377)	7 954 875		

## 5 Прочая информация, характеризующая деятельность Общества

### 5.1 Обеспечения обязательств

Информация о наличии, составе и динамике обеспечений обязательств, полученных и выданных раскрыта в таблице 8.1 Пояснений П-1

### 5.2 Информация об операциях со связанными сторонами

Список аффилированных лиц на 31.12.2020 раскрыт на сайте Общества:  
<http://e-disclosure.ru/portal/files.aspx?id=2093&type=6>

Группа лиц к которой принадлежит ПАО «Газпром газораспределение Уфа»  
 - АО «Газпром газораспределение».

Преобладающие (участвующие) общества:

- АО «Газпром газораспределение»;
- АО «Региональный фонд»



Пояснения к бухгалтерской (финансовой) отчетности ПАО «Газпром газораспределение Уфа» за 2020 год

Органы управления Общества:

Полномочия единоличного исполнительного органа (Генерального директора) переданы управляющей организации - ООО «Газпром межрегионгаз Уфа» Совет директоров ПАО «Газпром газораспределение Уфа».

Перечень связанных сторон Общества на 31.12.2020 и операции со связанными сторонами приведены в таблице 44.

Таблица 44. Перечень связанных сторон Общества, с которыми осуществлялись операции в 2019-2020 гг. (тыс.руб.)

Наименование связанной стороны	Данные за 2020 год					
	Сальдо на начало года		Обороты за год		Сальдо на конец года	
	Дебет	Кредит	Дебет	Кредит	Дебет	Кредит
<b>"Газпромбанк" (Акционерное общество)</b>						
Договор об информационно-технологическом взаимодействии	1	564	7 754	7 898	1	708
Аренда помещений	24	-	316	343	-	3
<b>Итого</b>	<b>25</b>	<b>564</b>	<b>8 070</b>	<b>8 241</b>	<b>1</b>	<b>711</b>
<b>Акционерное общество "Газпром газораспределение Оренбург"</b>						
Продажа анодных заземлителей	-	-	11 482	11 482	-	-
<b>Итого</b>	<b>-</b>	<b>-</b>	<b>11 482</b>	<b>11 482</b>	<b>-</b>	<b>-</b>
<b>Акционерное общество "Башкирская содовая компания"</b>						
Техническое обслуживание и ремонтгазовыхсетей и оборудования	7	-	227	227	7	-
Транспортировка газа	5	-	796	811	-	10
<b>Итого</b>	<b>12</b>	<b>-</b>	<b>1 023</b>	<b>1 038</b>	<b>7</b>	<b>10</b>
<b>Акционерное общество "Газпром бытовые системы"</b>						
Договор комиссии	-	-	88	88	-	-
Поставка оборудования, запасных частей и комплектующих	-	11 542	79 721	71 090	-	2 911
<b>Итого</b>	<b>-</b>	<b>11 542</b>	<b>79 809</b>	<b>71 178</b>	<b>-</b>	<b>2 911</b>
<b>"Акционерное общество "Газпром Газораспределение"</b>						
Аренда объектов газораспределительной системы	-	-	389	390	-	2
Сублицензионный договор и договора предоставление права использования программ	-	-	89 264	109 973	1 340	22 049
Договор купли-продажи имущества	-	1 064 566	29 063	-	-	1 035 503
<b>Итого</b>	<b>-</b>	<b>1 064 566</b>	<b>118 716</b>	<b>110 363</b>	<b>1 340</b>	<b>1 057 554</b>
<b>Акционерное общество "Специализированный Регистратор-Держатель Реестров Акционеров Газовой Промышленности"</b>						
Договор об оказании услуг по направлению информации	-	-	170	-	-	-
Ведение реестра владельцев ценных бумаг	-	72	1 666	-	-	72






Пояснения к бухгалтерской (финансовой) отчетности ПАО «Газпром газораспределение Уфа» за 2020 год

Наименование связанной стороны	Сальдо на начало года		Обороты за год		Сальдо на конец года	
	Дебет	Кредит	Дебет	Кредит	Дебет	Кредит
Предоставление доступа к программному комплексу	-	-	129	129	-	-
<b>Итого</b>	-	72	1 965	1 965	-	72
<b>Акционерное общество "Страхование общества газовой промышленности"</b>						
Договора страхования	37	1 219	39 591	36 887	1 592	70
<b>Итого</b>	37	1 219	39 591	36 887	1 592	70
<b>АО "Волгогазоаппарат"</b>						
Договор комиссии	-	-	179	179	-	-
<b>Итого</b>	-	-	179	179	-	-
<b>АО "Газпром газораспределение Грозный"</b>						
Разработка графического материала для	53 153	-	(53 153)	-	-	-
<b>Итого</b>	53 153	-	(53 153)	-	-	-
<b>АО "Газпром газораспределение Иваново"</b>						
Договор поставки	-	-	677	-	677	-
<b>Итого</b>	-	-	677	-	677	-
<b>Ассоциация Саморегулируемая организация "Газораспределительная Система. Проектирование"</b>						
Членские взносы СРО	-	-	250	250	-	-
<b>Итого</b>	-	-	250	250	-	-
<b>Общество с ограниченной ответственностью "Агидель-Спутник"</b>						
Предоставление услуг в рамках договора единого окна	31	-	27	54	4	-
Техническое обслуживание и ремонт газовых сетей и оборудования	33	-	1 242	1 242	33	-
Поверка-замена приборов учета	3	-	-	3	-	-
<b>Итого</b>	67	-	1 269	1 299	37	-
<b>Общество с ограниченной ответственностью "Башкиртеплоэнерго Уфа"</b>						
Предоставление услуг в рамках договора единого окна	-	3	4	1	-	-
Техническое обслуживание и ремонт газовых сетей и оборудования	-	-	471	461	10	-
Техническое обслуживание системы КИП	-	88	409	355	-	34
Договора поставки	-	-	260	74	186	-
<b>Итого</b>	-	91	1 144	891	196	34
<b>ОБЩЕСТВО С ОГРАНИЧЕННОЙ ОТВЕТСТВЕННОСТЬЮ "ГАЗОНЕФТЕПРОДУКТ СЕТЬ"</b>						
Договор поставки нефтепродуктов	164	3 964	25 101	577	-	2 276
<b>Итого</b>	164	3 964	25 101	577	-	2 276



Пояснения к бухгалтерской (финансовой) отчетности ПАО «Газпром газораспределение Уфа» за 2020 год

Наименование связанной стороны	Сальдо на начало года		Обороты за год		Сальдо на конец года	
	Дебет	Кредит	Дебет	Кредит	Дебет	Кредит
<b>ОБЩЕСТВО С ОГРАНИЧЕННОЙ ОТВЕТСТВЕННОСТЬЮ "ГАЗПРОМ ГАЗОРАСПРЕДЕЛЕНИЕ ГРОЗНЫЙ"</b>						
Договор на разработка графического материала	-	-	34 068	1 703	32 365	-
<b>Итого</b>	-	-	<b>34 068</b>	<b>1 703</b>	<b>32 365</b>	-
<b>" Общество с ограниченной ответственностью "Газпром межрегионгаз инжиниринг"</b>						
Договор на техническое обслуживание оборудования	-	-	13 259	14 467	-	1 208
Услуги по информационно-технологическому сопровождению	-	-	1 095	1 195	-	100
<b>Итого</b>	-	-	<b>14 354</b>	<b>15 662</b>	-	<b>1 308</b>
<b>Общество с ограниченной ответственностью "Газпром межрегионгаз Уфа"</b>						
Договор аренды имущества и оборудования	-	436	5 241	5 227	-	422
Договор аренды имущества и оборудования	1 064	-	13 427	13 323	1 168	-
Оказание услуг по сбору денежных средств с населения за ТО ВДГО и прочие услуги	-	2 247	26 889	27 729	-	3 087
Оказание услуг по сбору денежных средств с населения за ТО ВДГО и прочие услуги	27 091	-	1 682 483	1 668 789	40 785	-
Договор о передаче полномочий ЕИО (услуги управления текущей деятельностью)	-	26 627	783 525	783 525	-	26 627
Предоставление услуг (работ) в рамках единого окна	81	-	52	133	-	-
За услуги по ограничению/возобновлению поставки газа покупателю	32	-	196	197	31	-
Оказание услуг по хранению	1	-	12	11	2	-
Услуги по организации эксплуатации электроустановок и тепловых энергоустановок	-	-	14	13	1	-
Транспортировка газа	231 355	-	9 894 787	9 941 037	185 105	-
Услуги по монтажу/демонтажу переносной установки в газовые сети	13	-	53	65	1	-
Поставка газа	-	8 091	378 770			62 744
Услуги по учету объемов транспортировки газа	-	1 038	15 738			146



Пояснения к бухгалтерской (финансовой) отчетности ПАО «Газпром газораспределение Уфа» за 2020 год

Наименование связанной стороны	Сальдо на начало года		Обороты за год		Сальдо на конец года	
	Дебет	Кредит	Дебет	Кредит	Дебет	Кредит
Услуги по отключению-возобновлению подачи газа абонентам	1 142	-	5 165	5 950	357	-
Техническое обслуживание и ремонт газовых сетей и оборудования	11	-	173	167	17	-
Договора на строительно-монтажные работы	-	4 793	33 303	19 409	9 101	-
Услуги по проведению проверок технического состояния и снятию показаний приборов учета газа	737	-	14 736	13 212	2 261	-
Договор на оплату госпошлины за рассмотрение дел в судах	-	-	8 254	7 257	997	-
Договор на выполнение функций технического заказчика	-	-	508	222	286	-
Договор на оказание образовательных услуг	-	-	384	384	-	-
Проведение предрейсовых и послерейсовых мед.осмотров	-	-	25	20	5	-
Оказание услуг по проведению испытаний электрооборудования до 1000В на измерительных комплексах узлов учета газа	-	-	1 434	1 401	33	-
Агентский договор	-	-	23	-	23	-
<b>Итого</b>	<b>261 527</b>	<b>43 232</b>	<b>12 865 192</b>	<b>12 936 340</b>	<b>240 174</b>	<b>93 026</b>
<b>Общество с ограниченной ответственностью "Газпром межрегионгаз"</b>						
Договор купли-продажи газопроводов	-	318 483	8 433	-	-	310 050
<b>Итого</b>	<b>-</b>	<b>318 483</b>	<b>8 433</b>	<b>-</b>	<b>-</b>	<b>310 050</b>
<b>Общество с ограниченной ответственностью "Газпром нефтехим Салават"</b>						
Оказание услуг по договорам на технологическое присоединение	-	17	-	-	-	17
Техническое обслуживание и ремонт газовых сетей и оборудования	-	-	51	47	4	-
<b>Итого</b>	<b>-</b>	<b>17</b>	<b>51</b>	<b>47</b>	<b>4</b>	<b>17</b>
<b>Общество с ограниченной ответственностью "Газпром трансгаз Уфа"</b>						
Оказание услуг по договорам на технологическое присоединение	78	-	-	78	-	-
Услуги по поставка тепла	-	6	33	33	-	6
Услуги связи	-	-	4	-	-	-
Услуги по транспортировке газа	603	-	3 636	-	-	-
Договор купли-продажи	-	-	67	67	-	-
<b>Итого</b>	<b>681</b>	<b>6</b>	<b>3 740</b>	<b>3 735</b>	<b>686</b>	<b>6</b>
<b>Общество с ограниченной</b>						





Приложения к бухгалтерской (финансовой) отчетности ПАО «Газпром газораспределение Уфа» за 2020 год

Наименование связанной стороны	Сальдо на начало года		Обороты за год		Сальдо на конец года	
	Дебет	Кредит	Дебет	Кредит	Дебет	Кредит
Членский взнос	-	-	200	200	-	-
<b>Итого</b>	-	-	<b>200</b>	<b>200</b>	-	-
<b>Негосударственный пенсионный фонд "ГАЗФОНД"</b>						
Договор негосударственного пенсионного обеспечения	-	-	6 069	6 069	-	-
<b>Итого</b>	-	-	<b>6 069</b>	<b>6 069</b>	-	-
<b>Фонд "Газпром социальные инициативы"</b>						
Оказание услуг на технологическое присоединение	-	-	-	486	-	486
<b>Итого</b>	-	-	-	<b>486</b>	-	<b>486</b>

Данные за 2019 год

Наименование связанной стороны	Сальдо на начало года		Обороты за год		Сальдо на конец года	
	Дт	Кт	Дт	Кт	Дт	Кт
<b>АО «Газпром газораспределение»</b>						
Аренда газопроводов	-	-	38 540	38 540	-	-
Неисключительное право использования программы	-	7	7	-	-	-
Субаренда газопроводов	-	-	44 289	44 289	-	-
Услуги по информационно-технологическому сопровождению программы	-	-	12	12	-	-
Договор поставки	-	1 424 997	360 431	-	-	1 064 566
Сублицензионный договор на использование товарного знака	-	-	302	302	-	-
<b>ИТОГО</b>	-	<b>1 425 004</b>	<b>443 581</b>	<b>83 143</b>	-	<b>1 064 566</b>
<b>ООО "Газпром трансгаз Уфа"</b>						
Поставка компримированного природного газа	2 902	-	3 877	6 176	603	-
Услуги по электроснабжению и теплоснабжению	-	6	34	34	-	6
Техническое освидетельствование оборудования	-	-	-	-	-	-
Договор о подключении (технологическом присоединении)	-	-	78	-	78	-
Заправка автотранспорта компримированным природным газом	-	190	190	-	-	-
Услуги по организации прямого прохода, образованного по кабельным линиям технологической связи и техническому обслуживанию прямого прохода	-	-	3	-	-	-



Пояснения к бухгалтерской (финансовой) отчетности ПАО «Газпром газораспределение Уфа» за 2020 год

Наименование связанной стороны	Сальдо на начало года		Обороты за год		Сальдо на конец года	
	Дт	Кт	Дт	Кт	Дт	Кт
<b>ИТОГО</b>	<b>2902</b>	<b>196</b>	<b>4 182</b>	<b>6 213</b>	<b>681</b>	<b>6</b>
<b>АО "Газпром бытовые системы"</b>						
Договор поставки	-	-	65 087	76 629	-	11 542
Договор комиссии	-	-	462	462	-	-
<b>ИТОГО</b>	<b>-</b>	<b>-</b>	<b>65 549</b>	<b>77 091</b>	<b>-</b>	<b>11 542</b>
<b>АО «Газпром газораспределение Нижний Новгород»</b>						
Договор поставки оборудования	-	-	654	654	-	-
<b>ИТОГО</b>	<b>-</b>	<b>-</b>	<b>654</b>	<b>654</b>	<b>-</b>	<b>-</b>
<b>АО «Газпром газораспределение Челябинск»</b>						
Договор поставки оборудования	-	-	301	301	-	-
<b>ИТОГО</b>	<b>-</b>	<b>-</b>	<b>301</b>	<b>301</b>	<b>-</b>	<b>-</b>
<b>АО «Газпром газораспределение Оренбург»</b>						
Договор поставки оборудования	-	-	9 940	9 940	-	-
<b>ИТОГО</b>	<b>-</b>	<b>-</b>	<b>9 940</b>	<b>9 940</b>	<b>-</b>	<b>-</b>
<b>АО «Газпром газораспределение Астрахань»</b>						
Договор поставки оборудования	-	-	116	116	-	-
<b>ИТОГО</b>	<b>-</b>	<b>-</b>	<b>116</b>	<b>116</b>	<b>-</b>	<b>-</b>
<b>АО «Газпром газораспределение Грозный»</b>						
Договор возмездного оказания услуг по разработке графических материалов	18 896	-	34 257	-	53 153	-
<b>ИТОГО</b>	<b>18 896</b>	<b>-</b>	<b>34 257</b>	<b>-</b>	<b>53 153</b>	<b>-</b>
<b>АО «Газпром межрегионгаз Самара»</b>						
Договор на оказание услуг	-	-	224	224	-	-
<b>ИТОГО</b>	<b>-</b>	<b>-</b>	<b>224</b>	<b>224</b>	<b>-</b>	<b>-</b>
<b>АО «Газпром газораспределение Чебоксары»</b>						
Договор на обучение	-	-	93	93	-	-
<b>ИТОГО</b>	<b>-</b>	<b>-</b>	<b>93</b>	<b>93</b>	<b>-</b>	<b>-</b>
<b>АО «Специализированный регистратор- Держатель реестра акционеров газовой промышленности»</b>						
Ведение реестра владельцев именных ценных бумаг	-	72	4 295	4 295	-	72





Пояснения к бухгалтерской (финансовой) отчетности ПАО «Газпром газораспределение Уфа» за 2020 год

Наименование связанной стороны	Сальдо на начало года		Обороты за год		Сальдо на конец года	
	Дт	Кт	Дт	Кт	Дт	Кт
Оказание услуг по техническому обслуживанию	-	3 168	18 775	18 382	-	2 775
Поверка и калибровка средств измерений, проведение испытаний и измерений в эл.установках	-	234	8 099	8 157	-	292
Услуги технической поддержки, обслуживания и текущего ремонта центра обработки данных и вычислительной техники	-	-	2 910	3 361	-	451
Договор поставки	-	714	1 959	1 345	-	100
Договора единого окна	-	-	4	4	-	-
Договора на строительномонтажные работы	-	20 031	26 217	6 186	-	-
<b>ИТОГО</b>	-	<b>24 147</b>	<b>57 964</b>	<b>37 435</b>	-	<b>3 618</b>
<b>ООО «АНТ-Цифровые сервисы»</b>						
Услуги по ведению технологических карт ТОиР в информационной системе «ИУС ТоиР»	-	47	1 147	1 200	-	100
<b>ИТОГО</b>	-	<b>47</b>	<b>1 147</b>	<b>1 200</b>	-	<b>100</b>
<b>ООО «Газлюкс Трейд»</b>						
договор поставки	-	-	196	196	-	-
<b>ИТОГО</b>	-	-	<b>196</b>	<b>196</b>	-	-
<b>ООО «Газпром межрегионгаз Уфа»</b>						
Договор аренды имущества и оборудования	-	427	5 538	5 547	-	436
Договор аренды имущества и оборудования	1 105	-	13 883	13 924	1 064	-
Оказание услуг по сбору денежных средств с населения за ТО ВДГО и прочие услуги	-	2 132	25 049	25 164	-	2 247
Оказание услуг по сбору денежных средств с населения за ТО ВДГО и прочие услуги	25 237	-	1 537 375	1 535 521	27 091	-
Договор о передаче полномочий ЕИО (услуги управления текущей деятельностью)	-	26 548	345 757	345 836	-	26 627
Предоставление услуг (работ) в рамках единого окна	-	-	129	48	81	-
За услуги по ограничению/возобновлению поставки газа покупателю	11	-	212	191	32	-
Оказание услуг по хранению	1	-	12	12	1	-
Услуги по организации эксплуатации электроустановок и тепловых энергоустановок	1	-	18	-	-	-
Транспортировка газа	501 522	-	9 159 578	9 429 745	231 355	-





Пояснения к бухгалтерской (финансовой) отчетности ПАО «Газпром газораспределение Уфа» за 2020 год

Наименование связанной стороны	Сальдо на начало года		Обороты за год		Сальдо на конец года	
	Дт	Кт	Дт	Кт	Дт	Кт
Услуги по монтажу/демонтажу переносной установки в газовые сети	4	-	140	131	13	-
Поставка газа	-	3 828	576 757	581 020	-	8 091
Услуги по учету объемов транспортировки газа	-	638	17 995	18 395	-	1 038
Услуги по проверке тех.состояния приборов учета	718	-	-	718	-	-
Услуги по отключению/возобновлению подачи газа абонентам	1 366	-	21 114	21 338	1 142	-
Техническое обслуживание и ремонт газовых сетей и оборудования	8	-	187	184	11	-
Договора на строительно-монтажные работы	-	-	-	4 793	-	4 793
Услуги по проведению проверок технического состояния и снятию показаний прибора учета газа	-	-	14 578	13 841	737	-
<b>ИТОГО</b>	<b>529 973</b>	<b>33 573</b>	<b>11 718 322</b>	<b>11 996 427</b>	<b>261 527</b>	<b>43 232</b>
<b>ООО «Медсервис»</b>						
Договор на техническое обслуживание	-	-	35	36	-	1
<b>ИТОГО</b>	<b>-</b>	<b>-</b>	<b>35</b>	<b>36</b>	<b>-</b>	<b>1</b>
<b>ООО "Газэнергоинформ"</b>						
Агентский договор на закупку товаров, работ, услуг	-	5 630	42 082	42 297	-	5 845
<b>ИТОГО</b>	<b>-</b>	<b>5 630</b>	<b>42 082</b>	<b>42 297</b>	<b>-</b>	<b>5 845</b>
<b>ООО "Газэнергосеть розница"</b>						
Поставка нефтепродуктов. Топливные карты с отсрочкой платежа	1 251	171	53 565	58 445	164	3 964
<b>ИТОГО</b>	<b>1251</b>	<b>171</b>	<b>53 565</b>	<b>58 445</b>	<b>164</b>	<b>3 964</b>
<b>ООО "Газпром газомоторное топливо"</b>						
Договор на технологическое присоединение	-	2	7 809	7 809	-	2
Договор поставки	2	49	12 151	11 609	519	24
Техническое обслуживание	-	-	60	58	2	-
<b>ИТОГО</b>	<b>2</b>	<b>51</b>	<b>20 020</b>	<b>19 476</b>	<b>521</b>	<b>26</b>
<b>ООО "Газпром инвестгазификация"</b>						
Договор на технологическое присоединение	-	486	-	-	-	486
Агентский договор	1 087	-	3 936	5 005	18	-
Договор на осуществление строительного контроля	1 300	-	1 669	2 072	-	-
<b>ИТОГО</b>	<b>2 387</b>	<b>486</b>	<b>5 605</b>	<b>7 077</b>	<b>916</b>	<b>486</b>
<b>АО "Страховое общество газовой промышленности"</b>						




Пояснения к бухгалтерской (финансовой) отчетности ПАО «Газпром газораспределение Уфа» за 2020 год

Наименование связанной стороны	Сальдо на начало года		Обороты за год		Сальдо на конец года	
	Дт	Кт	Дт	Кт	Дт	Кт
Договора страхования	12	1 156	40 648	40 686	37	1 219
<b>ИТОГО</b>	<b>12</b>	<b>1 156</b>	<b>40 648</b>	<b>40 686</b>	<b>37</b>	<b>1 219</b>
<b>ООО "Газпром нефтехим Салават"</b>						
Оказание услуг по техническому обслуживанию	7	-	46	53	-	-
Договор на технологическое присоединение	-	-	-	17	-	17
<b>ИТОГО</b>	<b>7</b>	<b>-</b>	<b>46</b>	<b>70</b>	<b>-</b>	<b>17</b>
<b>АО "Газпромбанк"</b>						
Аренда	12	-	247	235	24	-
Услуги по обслуживанию счета	-	994	8 870	8 439	1	564
<b>ИТОГО</b>	<b>12</b>	<b>994</b>	<b>9 117</b>	<b>8 674</b>	<b>25</b>	<b>564</b>
<b>ООО "Газпром межрегионгаз"</b>						
Договор купли-продажи	-	326 916	8 433	-	-	318 483
<b>ИТОГО</b>	<b>-</b>	<b>326 916</b>	<b>8 433</b>	<b>-</b>	<b>-</b>	<b>318 483</b>
<b>Акционерное общество «Башкирская содовая компания»</b>						
Техническое обслуживание и ремонт газовых сетей и оборудования	6	4	318	313	7	-
Транспортировка газа	-	6	1 136	1 125	5	-
<b>ИТОГО</b>	<b>6</b>	<b>10</b>	<b>1 454</b>	<b>1 439</b>	<b>12</b>	<b>-</b>

Информация о существенных денежных потоках Общества со связанными сторонами представлена в таблице 45.

Таблица 45. Существенные денежные потоки со связанными сторонами (тыс.руб.)

Наименование показателя	Код	за 2020 год	в т.ч. связанные стороны*	за 2019 год	в т.ч. связанные стороны*
<b>Денежные потоки от текущих операций</b>					
Поступления - всего	4110	9 847 322	6 496 114	9 835 499	6 326 490
в том числе:	-	-	-	-	-
1. от продажи продукции, товаров, работ и услуг	4111	9 622 057	6 496 114	9 626 167	6 313 679
2. арендных платежей, лицензионных платежей, роялти, комиссионных и иных аналогичных платежей	4112	-	-	-	-
3. от перепродажи финансовых вложений	4113	-	-	-	-
4. прочие поступления	4119	225 265	-	209 332	-



Пояснения к бухгалтерской (финансовой) отчетности ПАО «Газпром газораспределение Уфа» за 2020 год

Наименование показателя	Код	за 2020 год	в т.ч. связанные стороны*	за 2019 год	в т.ч. связанные стороны*
проценты банка от размещения денежных средств	4119.1	25 829	-	50 680	-
<b>Платежи - всего</b>	<b>4120</b>	<b>(8 945 723)</b>	<b>(996 107)</b>	<b>(8 186 565)</b>	<b>(886 797)</b>
в том числе:	-	-	-	-	-
1. поставщикам (подрядчикам) за сырье, материалы, работы, услуги всего	4121	(2 704 269)	(914 944)	(2 642 959)	(886 797)
2. в связи с оплатой труда работников и уплатой страховых взносов	4122	(5 396 723)	-	(4 999 732)	-
3. процентов по долговым обязательствам	4123	-	-	-	-
4. налога на прибыль организаций	4124	(484 622)	-	(188 325)	-
5. расчеты по прочим налогам и сборам	4125	(207 763)	-	(203 542)	-
в том числе расчеты по НДС (свернутые)	4125.1	-	-	(4 178)	-
6. прочие платежи	4129	(152 346)	(81 163)	(152 007)	-
<b>Сальдо денежных потоков от текущих операций</b>	<b>4100</b>	<b>901 599</b>	<b>5 500 007</b>	<b>1 648 934</b>	<b>5 439 693</b>
<b>Денежные потоки от инвестиционных операций</b>					
<b>Поступления - всего</b>	<b>4210</b>	<b>2 621</b>	<b>-</b>	<b>80 060</b>	<b>-</b>
в том числе:	-	-	-	-	-
от продажи внеоборотных активов (кроме фин. вложений)	4211	2 621	-	5 137	-
от продажи акций других организаций (долей участия)	4212	-	-	74 923	-
от возврата предоставленных займов, от продажи долговых ценных бумаг (прав требования денежных средств к другим лицам)	4213	-	-	-	-
дивидендов, процентов по долговым финансовым	4214	-	-	-	-



Пояснения к бухгалтерской (финансовой) отчетности ПАО «Газпром газораспределение Уфа» за 2020 год

Наименование показателя	Код	за 2020 год	в т.ч. связанные стороны*	за 2019 год	в т.ч. связанные стороны*
вложениям и аналогичных поступлений от долевого участия в других организациях					
прочие поступления	4219	-	-	-	-
<b>Платежи - всего</b>	<b>4220</b>	<b>(1 094 842)</b>	<b>-</b>	<b>(2 022 998)</b>	<b>-</b>
в том числе:	-	-	-	-	-
1. в связи с приобретением, созданием, модернизацией, реконструкцией и подготовкой к использованию внеоборотных активов всего, в том числе:	4221	(1 094 842)	-	(2 022 998)	-
2. в связи с приобретением акций других организаций (долей участия)	4222	-	-	-	-
3. в связи с приобретением долговых ценных бумаг (прав требования денежных средств к другим лицам), предоставление займов другим лицам	4223	-	-	-	-
4. процентов по долговым обязательствам, включаемым в стоимость инвестиционного актива	4224	-	-	-	-
5. прочие платежи	4229	-	-	-	-
<b>Сальдо денежных потоков от инвестиц. операций</b>	<b>4200</b>	<b>(1 092 221)</b>	<b>-</b>	<b>(1 942 938)</b>	<b>-</b>
<b>Денежные потоки от финансовых операций</b>					
<b>Поступления - всего</b>	<b>4310</b>	<b>-</b>	<b>-</b>	<b>-</b>	<b>-</b>
в том числе:	-	-	-	-	-
получение кредитов и займов	4311	-	-	-	-
денежных вкладов собственников (участников)	4312	-	-	-	-





Пояснения к бухгалтерской (финансовой) отчетности ПАО «Газпром газораспределение Уфа» за 2020 год

Наименование показателя	Код	за 2020 год	в т.ч. связанные стороны*	за 2019 год	в т.ч. связанные стороны*
периода					
Величина влияния изменений курса иностранной валюты по отношению к рублю	4490	-	-	-	-

\* ООО «Газпром межрегионгаз Уфа», ООО «Газпром межрегионгаз», АО «Газпром газораспределение».

Общество осуществляло денежные расчеты по операциям со связанными сторонами, в т.ч. срок завершения которых превышает 12 месяцев после отчетной даты:

- по договору купли-продажи АО «Газпром газораспределение» № Упр 3-053/18 от 27.12.2018 г. сумма договора 1 424 997 тыс.руб., в т.ч. – долгосрочная кредиторская задолженность на 31.12.2020 г. составила 1 006 439 тыс.руб.; на 31.12.2019 г. – 1 035 503 тыс.руб.; по договору купли-продажи ООО «Газпром межрегионгаз» № 6-634/18 от 01.10.2018 г. сумма договора 331 019 тыс.руб., в т.ч. - долгосрочная кредиторская задолженность на 31.12.2020 г. составила 238 594 тыс.руб.; на 31.12.2019 г. – 245 231 тыс.руб.; по договору купли-продажи ООО «Газпром межрегионгаз» № 6-363/18 от 29.06.2018 г. сумма договора 87 972 тыс.руб., в т.ч. - долгосрочная кредиторская задолженность на 31.12.2020 г. – 63 023 тыс.руб., на 31.12.2019 г. – 64 820 тыс.руб.

В 2020 г. АО «Газпром газораспределение Грозный» путем реорганизации преобразовано в ООО «Газпром газораспределение Грозный». В связи с уточнением взаимных расчетов уменьшена дебиторская задолженность на сумму 19 085 тыс.руб.

В 2020 г. списана кредиторская задолженность перед ООО "Башкиртеплоэнерго Уфа" на сумму 3 тыс. руб. Иные суммы дебиторской и кредиторской задолженности по связанным сторонам в 2020 г. и 2019 г. не списывались. Резерв по сомнительным долгам в 2020 г. не формировался, в 2019 г. был сформирован резерв по контрагенту АО «Газпром газораспределение Грозный» в размере 33 852 тыс.руб.

### Информация о бенефициарных владельцах

В результате принятия мер по идентификации бенефициарных владельцев бенефициарный владелец ПАО «Газпром газораспределение Уфа» не выявлен в связи со следующими обстоятельствами.

Участниками ПАО «Газпром газораспределение Уфа» являются:

- АО «Газпром газораспределение» (49,99 %),
- АО «Региональный Фонд» (43,61 %),
- прочие юридические лица (1,03 %),
- прочие физические лица (5,37 %).

Акционерами АО «Газпром газораспределение» являются:

- ООО «Газпром межрегионгаз» (доля 99,905 %);
- ООО «Газпром трансгаз Санкт-Петербург» (доля - 0,095 %).

Единственным участником ООО «Газпром межрегионгаз» является ПАО «Газпром».

Единственным участником ООО «Газпром трансгаз Санкт-Петербург» является ПАО «Газпром».



Пояснения к бухгалтерской (финансовой) отчетности ПАО «Газпром газораспределение Уфа» за 2020 год

Акционером АО «Региональный фонд» является Министерство земельных и имущественных отношений Республики Башкортостан (100 %).

**Вознаграждение основному управленческому персоналу**

Вознаграждения основному управленческому персоналу приведены в таблице 46.

Таблица 46. Вознаграждения основному управленческому персоналу (тыс.руб.)

№	Виды вознаграждений	за 2020 год	за 2019 год
1	Сумма вознаграждения, выплаченная основному управленческому персоналу, в совокупности: в том числе по видам выплат:	40 069	40 770
1.1	Краткосрочные вознаграждения (суммы, подлежащие выплате в течение отчетного периода и 12 месяцев после отчетной даты), всего: в том числе:	39 418	40 493
	- оплата труда;	24 692	24 495
	- отпускные;	2 655	3 542
	- премии;	11 791	12 176
	- выплаты членам совета директоров;	280	280
1.2	- прочие выплаты	651	277
2	Начисленные на оплату труда и выплаты совету директоров суммы страховых взносов	9 312	9061
3	Добровольное медицинское страхование	31	31

Состав отраженного в Пояснениях основного управленческого персонала в 2019 г. и 2020 г.: Главный инженер – первый заместитель генерального директора, Заместитель генерального директора по строительству и инвестициям, Директоры филиалов.

**5.3 Условные обязательства и условные активы**

Существенные условные активы и условные обязательства по состоянию на 31.12.2020 у Общества отсутствуют.

**5.4 События после отчетной даты**

Факты хозяйственной деятельности, которые оказали или могли оказать существенное влияние на финансовое состояние, движение денежных средств или результаты деятельности организации, которые имели место в период между отчетной датой и датой подписания бухгалтерской отчетности за отчетный год, отсутствуют.

Значимые факты хозяйственной жизни Общества после отчетной даты отсутствуют.

**5.5 Государственная помощь**

Государственная помощь Обществу в отчетном периоде оказана



## **5.6 Информация по прекращаемой деятельности**

В отчетном периоде Обществом не принимались решения по прекращению видов деятельности.

## **5.7 Информация о рисках**

### **Риски хозяйственной деятельности.**

Управление рисками Общества осуществляется в рамках единой корпоративной системы и определяется как непрерывный циклический процесс принятия и выполнения управленческих решений, состоящий из идентификации, оценки и измерения рисков, реагирования на риски, контроля эффективности, планирования деятельности по управлению и мониторингу рисков, встроенный в общий процесс управления, направленный на оптимизацию величины рисков в соответствии с интересами Общества и распространяющийся на все области его практической деятельности.

Информация о характеристике положения Общества в отрасли, в том числе тенденциях развития соответствующего сегмента рынка, степени адаптации Общества с описанием перспектив развития, а также ключевая информация о факторах риска, связанных с деятельностью Общества приводится на официальном сайте Общества.

### **Риски, связанные с регистрацией прав на недвижимое имущество и земельные участки.**

ПАО «Газпром газораспределение Уфа» в случае несвоевременной или некорректной регистрации прав на объекты недвижимости и земельные участки может столкнуться с притязаниями третьих лиц. Кроме того, развитие градостроительной деятельности выявило необходимость минимизации риска нарушения охранных зон объектов газораспределительной сети.


**Управление / влияние на уровень риска.** ПАО «Газпром газораспределение Уфа» проводит работу по оформлению прав как на используемые для размещения производственных мощностей земельные участки, так и на объекты недвижимого имущества, а также по предотвращению и устранению нарушений охранных зон посредством формирования карт (планов) охранных зон и внесения соответствующих сведений о них в государственный кадастр недвижимости.

### **Риски, связанные с загрязнением окружающей среды.**

Деятельность ПАО «Газпром газораспределение Уфа» по своему характеру сопряжена с природопользованием и, следовательно, с риском нанесения вреда окружающей среде, здоровью и имуществу граждан в результате нарушения законодательства в области охраны окружающей среды. Вследствие причинения вреда окружающей среде возможны правовые последствия, в том числе приостановление деятельности; финансовые затраты, связанные с выплатой штрафов и компенсаций за причиненный вред; ущерб деловой репутации.

**Управление / влияние на уровень риска.** ПАО «Газпром газораспределение Уфа» реализует программы и мероприятия по снижению воздействия на окружающую среду, осуществляет финансирование природоохранной деятельности, внедряет прогрессивные ресурсо- и энергосберегающие и иные природоохранные технологии.

Управление рисками Общества осуществляется в рамках единой корпоративной системы и определяется как непрерывный циклический процесс принятия и выполнения управленческих решений, состоящий из идентификации, оценки и измерения рисков, реагирования на риски, контроля эффективности, планирования деятельности по мониторингу рисков, встроенный в общий процесс управления, направленный на оптимизацию величины рисков в соответствии с интересами Общества и распространяющийся на все области его практической деятельности.





Информация о характеристике положения Общества в отрасли, в том числе тенденция развития соответствующего сегмента рынка, степени адаптации Общества к условиям рынка, основных приоритетных направлениях деятельности Общества с описанием перспектив развития, а также ключевая информация о факторах риска, связанных с деятельностью Общества приводится на официальном сайте Общества.

Распространение вируса COVID-19 оказало существенное отрицательное воздействие на мировую экономику. Меры, предпринимаемые для ограничения распространения вируса, вызвали существенное снижение деловой активности.

Согласно Перечню отраслей российской экономики, в наибольшей степени пострадавших в условиях ухудшения ситуации в результате распространения новой коронавирусной инфекции, утвержденному Постановлением Правительства Российской Федерации от 03.04.2020 №434, отрасль, в которой Общество ведет деятельность, к отраслям экономики, определенным как наиболее пострадавшие в условиях ухудшения ситуации в результате распространения новой коронавирусной инфекции, не относится.

В настоящее время невозможно надежно оценить продолжительность и степень влияния последствий пандемии на финансовое положение и результаты деятельности Общества в будущие отчетные периоды. Несмотря на это, Общество полагает, что распространение новой коронавирусной инфекции и связанных с ней ограничений не оказывают существенного влияния на деятельность и финансовое положение Общества, на способность продолжать свою деятельность непрерывно в будущем.

Условия COVID-19 не оказывают значимого влияния на процесс подготовки бухгалтерской отчетности Общества, систему внутреннего контроля Общества и оценку рисков искажения бухгалтерской отчетности.

**Генеральный директор  
ООО «Газпром межрегионгаз Уфа»  
управляющей организации  
ПАО «Газпром газораспределение Уфа»**

**А.Р. Лукманов**

**Главный бухгалтер  
ООО «Газпром межрегионгаз Уфа»  
управляющей организации  
ПАО «Газпром газораспределение Уфа»**

**В.П. Панферов**



« 26 » февраля 2021 г.

