

**Аудиторское заключение независимого аудитора**

Акционерам, руководству Публичного акционерного общества «Газпром газораспределение Уфа»

**МНЕНИЕ**

Мы провели аудит прилагаемой годовой бухгалтерской (финансовой) отчетности Публичного акционерного общества «Газпром газораспределение Уфа» (далее - ПАО «Газпром газораспределение Уфа») (ОГРН 1020203227758, 450059, Россия, Республика Башкортостан, г. Уфа, ул. Новосибирская, дом № 2, корпус 4), состоящей из:

- бухгалтерского баланса по состоянию на 31 декабря 2018 г.;
- отчета о финансовых результатах за 2018 год;
- отчета об изменениях капитала за 2018 год;
- отчета о движении денежных средств за 2018 год;
- пояснений к бухгалтерскому балансу и отчету о финансовых результатах;
- пояснений к бухгалтерской (финансовой) отчетности.

По нашему мнению, прилагаемая годовая бухгалтерская (финансовая) отчетность отражает достоверно во всех существенных отношениях финансовое положение ПАО «Газпром газораспределение Уфа» по состоянию на 31 декабря 2018 года, финансовые результаты его деятельности и движение денежных средств за 2018 год в соответствии с правилами составления бухгалтерской (финансовой) отчетности, установленными в Российской Федерации

**ОСНОВАНИЕ ДЛЯ ВЫРАЖЕНИЯ МНЕНИЯ**

Мы провели аудит в соответствии с Международными стандартами аудита (МСА). Наша ответственность в соответствии с этими стандартами описана в разделе «Ответственность аудитора за аудит годовой бухгалтерской (финансовой) отчетности» настоящего заключения. Мы являемся независимыми по отношению к ПАО «Газпром газораспределение Уфа» в соответствии с Правилами независимости аудиторов и аудиторских организаций и Кодексом профессиональной этики аудиторов, соответствующими Кодексу этики профессиональных бухгалтеров, разработанному Советом по международным стандартам этики для профессиональных бухгалтеров, и нами выполнены прочие иные обязанности в соответствии с этими требованиями профессиональной этики. Мы полагаем, что полученные нами аудиторские доказательства являются достаточными и надлежащими, чтобы служить основанием для выражения нашего мнения.

**ОТВЕТСТВЕННОСТЬ АУДИТОРА ЗА АУДИТ  
ГОДОВОЙ БУХГАЛТЕРСКОЙ (ФИНАНСОВОЙ) ОТЧЕТНОСТИ**

Наша цель состоит в получении разумной уверенности в том, что годовая бухгалтерская (финансовая) отчетность не содержит существенных искажений вследствие недобросовестных действий или ошибок, и в составлении аудиторского заключения, содержащего наше мнение. Разумная уверенность представляет собой высокую степень уверенности, но не является гарантией того, что аудит, проведенный в соответствии с МСА, всегда выявляет существенные искажения при их наличии. Искажения могут быть результатом недобросовестных действий или ошибок и считаются существенными, если можно обоснованно предположить, что в отдельности или в совокупности они могут повлиять на экономические решения пользователей, принимаемые на основе этой годовой бухгалтерской (финансовой) отчетности.

В рамках аудита, проводимого в соответствии с МСА, мы применяем профессиональное суждение и сохраняем профессиональный скептицизм на протяжении всего аудита. Кроме того, мы:

а) выявляем и оцениваем риски существенного искажения годовой бухгалтерской (финансовой) отчетности вследствие недобросовестных действий или ошибок; разрабатываем и проводим аудиторские процедуры в ответ на эти риски; получаем аудиторские доказательства, являющиеся достаточными и надлежащими, чтобы служить основанием для выражения нашего мнения. Риск необнаружения существенного искажения в результате недобросовестных действий выше, чем риск необнаружения существенного искажения в результате ошибки, так как недобросовестные действия могут включать сговор, подлог, умышленный пропуск, искаженное представление информации или действия в обход системы внутреннего контроля;

б) получаем понимание системы внутреннего контроля, имеющей значение для аудита, с целью разработки аудиторских процедур, соответствующих обстоятельствам, но не с целью выражения мнения об эффективности системы внутреннего контроля ПАО «Газпром газораспределение Уфа»;

в) оцениваем надлежащий характер применяемой учетной политики, обоснованность бухгалтерских оценок и соответствующего раскрытия информации, подготовленного руководством ПАО «Газпром газораспределение Уфа»;

г) делаем вывод о правомерности применения руководством аудируемого лица допущения о непрерывности деятельности, а на основании полученных аудиторских доказательств – вывод о том, имеется ли существенная неопределенность в связи с событиями или условиями, в результате которых могут возникнуть значительные сомнения в способности ПАО «Газпром газораспределение Уфа» продолжать непрерывно свою деятельность. Если мы приходим к выводу о наличии существенной неопределенности, мы должны привлечь внимание в нашем аудиторском заключении к соответствующему раскрытию информации в годовой бухгалтерской (финансовой) отчетности или, если такое раскрытие информации является ненадлежащим, модифицировать наше мнение. Наши выводы основаны на аудиторских доказательствах, полученных до даты нашего аудиторского заключения. Однако будущие события или условия могут привести к тому, что ПАО «Газпром


газораспределение Уфа» утратит способность продолжать непрерывно свою деятельность;

д) проводим оценку представления годовой бухгалтерской (финансовой) отчетности в целом, ее структуры и содержания, включая раскрытие информации, а также того, представляет ли годовая бухгалтерская (финансовая) отчетность лежащие в ее основе операции и события так, чтобы было обеспечено их достоверное представление.

Мы осуществляем информационное взаимодействие с лицами, отвечающими за корпоративное управление ПАО «Газпром газораспределение Уфа», доводя до их сведения, помимо прочего, информацию о запланированном объеме и сроках аудита, а также о существенных замечаниях по результатам аудита, в том числе о значительных недостатках системы внутреннего контроля, которые мы выявляем в процессе аудита.

Руководитель задания по аудиту, по результатам которого составлено аудиторское заключение:

Ведущий аудитор филиала  
ООО «Аудит – НТ» в г. Уфа  
«УфаАудит – НТ»



Китаева Ольга  
Анатольевна

«27» марта 2019 г.

**АУДИТОРСКАЯ ОРГАНИЗАЦИЯ:**

**Наименование:** Общество с ограниченной ответственностью «Аудит - новые технологии» (ООО «Аудит – НТ»)

**ОГРН:** 1037728012563

**Место нахождения:** Российская Федерация, 195027, город Санкт-Петербург, улица Синявинская, дом 3, корпус 2

**Членство в саморегулируемой организации аудиторов:** Саморегулируемая организация аудиторов Ассоциация «Содружество»

ОРНЗ 11206022602

**Бухгалтерский баланс  
на 31 декабря 2018 года**


Организация ПАО "Газпром газораспределение Уфа" Форма по ОКУД \_\_\_\_\_  
Идентификационный номер налогоплательщика \_\_\_\_\_ Дата (число, месяц, год) \_\_\_\_\_  
Вид экономической деятельности Распределение газообразного топлива по газораспределительным сетям по ОКВЭД \_\_\_\_\_  
Организационно-правовая форма / форма собственности Публичное по ОКПФ/ОКФС \_\_\_\_\_  
Единица измерения: тыс. руб. \_\_\_\_\_ по ОКЕИ \_\_\_\_\_  
Местонахождение (адрес) 450059, г.Уфа, ул.Новосибирская д.2 корп.4

Коды		
0710001		
31	12	2018
03257343		
0278030985		
35.22		
12247	16	
384		


Пояснения	Наименование показателя	Код	На 31 декабря 2018	На 31 декабря 2017	На 31 декабря 2016
	<b>АКТИВ</b>				
	<b>I. ВНЕОБОРОТНЫЕ АКТИВЫ</b>				
1.4, 1.5 П1	<b>Нематериальные активы</b>	<b>1110</b>	<b>2 699</b>	<b>5 319</b>	<b>7 726</b>
	<b>в том числе:</b>				
	<i>нематериальные активы</i>	11101	2 699	5 319	7 726
	<b>Результаты исследований и разработок</b>	<b>1120</b>	<b>-</b>	<b>-</b>	<b>-</b>
	<b>Нематериальные поисковые активы</b>	<b>1130</b>	<b>-</b>	<b>-</b>	<b>-</b>
	<b>Материальные поисковые активы</b>	<b>1140</b>	<b>-</b>	<b>-</b>	<b>-</b>
2.1. П1; 3.3. П2	<b>Основные средства</b>	<b>1150</b>	<b>8 832 633</b>	<b>6 327 380</b>	<b>5 681 433</b>
	<b>в том числе:</b>				
	<b>основные средства в организации</b>	<b>11501</b>	<b>8 357 297</b>	<b>5 775 563</b>	<b>5 291 941</b>
	<b>в том числе:</b>				
	<i>здания</i>	115011	1 370 779	1 172 392	1 182 894
	<i>сооружения и передаточные устройства</i>	115012	6 272 705	3 965 664	3 476 824
	<i>машины и оборудование</i>	115013	427 774	383 560	389 678
	<i>транспортные средства</i>	115014	210 507	211 655	199 547
	<i>производственный и хозяйственный инвентарь</i>	115015	9 067	12 903	18 870
	<i>другие виды основных средств</i>	115016	66 465	29 389	24 128
2.2 П1	<b>незавершенные капитальные вложения</b>	<b>11502</b>	<b>475 336</b>	<b>551 817</b>	<b>389 492</b>
	<b>в том числе:</b>				
	<i>оборудование к установке</i>	115021	2 701	4 985	4 573
	<i>незавершенное строительство объектов в рамках деятельности технологического присоединения</i>	115022	151 524	89 281	51 497
	<i>незавершенное строительство в рамках инвестиционной программы: газовых сетей, производственных баз, других объектов</i>	115023	320 967	457 407	333 278
	<i>авансы, выданные по будущим капитальным вложениям, СМР</i>	115024	144	144	144
3.1., 3.2. П1	<b>Финансовые вложения</b>	<b>1170</b>	<b>60 024</b>	<b>72 289</b>	<b>55 613</b>
	<b>Отложенные налоговые активы</b>	<b>1180</b>	<b>5 737</b>	<b>3 486</b>	<b>3 732</b>
	<b>Прочие внеоборотные активы</b>	<b>1190</b>	<b>12 431</b>	<b>12 072</b>	<b>62 576</b>
	<b>в том числе:</b>				
	<i>активы, признаваемые в расходах в период более 12 месяцев после отчетной даты</i>	11901	12 431	12 072	7 169
3.5. П2	<i>прочие</i>	11902	-	-	55 407
	<b>Итого по разделу I</b>	<b>1100</b>	<b>8 913 524</b>	<b>6 420 546</b>	<b>5 811 080</b>



Пояснения	Наименование показателя	Код	На 31 декабря 2018	На 31 декабря 2017	На 31 декабря 2016
	<b>II. ОБОРОТНЫЕ АКТИВЫ</b>				
4.1. П1; 3.7. П2	<b>Запасы</b>	<b>1210</b>	<b>631 275</b>	<b>456 516</b>	<b>385 728</b>
	<b>в том числе:</b>				
	<i>сырье, материалы и другие аналогичные ценности</i>	12101	332 391	242 784	189 290
	<i>затраты в незавершенном производстве</i>	12102	649	1 065	569
	<i>готовая продукция</i>	12103	22 235	55 186	28 114
	<i>товары для перепродажи</i>	12104	276 000	157 481	167 755
	<i>прочие запасы и затраты</i>	12105	-	-	-
	<b>Налог на добавленную стоимость по приобретенным ценностям</b>	<b>1220</b>	<b>117</b>	<b>79</b>	<b>120</b>
	<b>Дебиторская задолженность</b>	<b>1230</b>	<b>908 179</b>	<b>680 300</b>	<b>552 908</b>
	<b>в том числе:</b>				
5.1. П1; 3.8. П2	<b>Дебиторская задолженность (платежи по которой ожидаются более чем через 12 месяцев после отчетной даты)</b>	<b>12301</b>	<b>2 455</b>	<b>3 632</b>	<b>3 907</b>
	<b>в том числе:</b>				
	<i>покупатели и заказчики</i>	123011	542		
	<i>прочие дебиторы</i>	123012	1 913	3 632	3 907
	<b>Дебиторская задолженность (платежи по которой ожидаются в течение 12 месяцев после отчетной даты)</b>	<b>12302</b>	<b>905 724</b>	<b>676 668</b>	<b>549 001</b>
	<b>в том числе:</b>				
	<i>покупатели и заказчики</i>	123021	812 081	591 104	496 532
	<i>авансы выданные</i>	123022	11 273	13 777	11 821
	<i>прочие дебиторы</i>	123023	82 370	71 787	40 648
	<b>Финансовые вложения (за исключением денежных эквивалентов)</b>	<b>1240</b>	<b>-</b>	<b>-</b>	<b>-</b>
3.9. П2	<b>Денежные средства и денежные эквиваленты</b>	<b>1250</b>	<b>1 388 563</b>	<b>1 751 217</b>	<b>1 340 437</b>
	<b>в том числе:</b>				
	<i>касса</i>	12501	-	331	302
	<i>расчетные счета</i>	12502	1 375 784	1 744 846	1 336 823
	<i>денежные эквиваленты</i>	12503	-	-	-
	<i>прочие</i>	12504	12 779	6 040	3 312
	<b>Прочие оборотные активы</b>	<b>1260</b>	<b>5 832</b>	<b>2 165</b>	<b>7 262</b>
	<b>в том числе:</b>				
	<i>недостачи и потери материальных ценностей</i>	12601	123	-	1 685
	<i>активы, признаваемые в расходах в период менее 12 месяцев после отчетной даты</i>	12602	5 305	2 165	5 577
	<i>выполненные этапы по незавершенным работам</i>	12603	404	-	-
	<b>Итого по разделу II</b>	<b>1200</b>	<b>2 933 966</b>	<b>2 890 277</b>	<b>2 286 455</b>
	<b>БАЛАНС</b>	<b>1600</b>	<b>11 847 490</b>	<b>9 310 823</b>	<b>8 097 535</b>




Пояснения	Наименование показателя	Код	На 31 декабря 2018	На 31 декабря 2017	На 31 декабря 2016
3.11. П2	<b>ПАССИВ</b> <b>III. КАПИТАЛ И РЕЗЕРВЫ</b>				
	Уставный капитал	1310	3 511	3 511	3 511
	Собственные акции, выкупленные у акционеров	1320	-	-	-
	Переоценка внеоборотных активов	1340	3 252 855	3 255 884	3 261 530
	Добавочный капитал (без переоценки)	1350	541 760	-	15 716
	Резервный капитал	1360	176	176	694
	<b>в том числе:</b>				
	<i>резервы, образованные в соответствии с законодательством</i>	13601	176	176	694
	Нераспределенная прибыль (непокрытый убыток)	1370	3 835 269	3 619 128	3 120 583
	<b>в том числе:</b>				
	<i>фонд социальной сферы</i>	13701	649	649	649
	<i>страховой фонд</i>	13702	6 915	6 915	6 915
	<i>фонд накопления</i>	13703	2 992 263	2 789 931	2 695 113
	<i>фонд финансирования расширения системы газоснабжения в рамках деятельности по подключению-технологическому присоединению</i>	13704	333 976	172 670	41 792
	<i>нераспределенная прибыль прошлых лет</i>	13705	80 305	58 510	49 386
	<i>нераспределенная прибыль отчетного года</i>	13706	421 161	590 453	326 728
	<b>в том числе:</b>				
	<i>прибыль от деятельности по технологическому присоединению</i>	137061	152 737	108 570	80 878
	<i>нераспределенная прибыль на выплату дивидендов</i>	13707	-	-	-
	<b>Итого по разделу III</b>	<b>1300</b>	<b>7 633 571</b>	<b>6 878 699</b>	<b>6 402 034</b>
	<b>IV. ДОЛГОСРОЧНЫЕ ОБЯЗАТЕЛЬСТВА</b>				
	Заемные средства	1410	-	-	-
	Отложенные налоговые обязательства	1420	342 198	260 962	215 856
	Оценочные обязательства	1430	-	-	-
	Прочие обязательства	1450	1 884 881	553 675	-
	<b>в том числе:</b>				
	<i>специальная надбавка к тарифу на транспортировку газа</i>	14501	501 832	553 675	-
	<i>долгосрочная кредиторская задолженность</i>	14502	1 383 049	-	-
	<b>Итого по разделу IV</b>	<b>1400</b>	<b>2 227 079</b>	<b>814 637</b>	<b>215 856</b>
	<b>V. КРАТКОСРОЧНЫЕ ОБЯЗАТЕЛЬСТВА</b>				
	Заемные средства	1510	-	-	-
5.3. П1; 3.13. П2	Кредиторская задолженность	1520	1 610 801	1 177 568	1 013 762
	<b>в том числе:</b>				
	<i>поставщики и подрядчики</i>	15201	944 175	293 366	292 270
	<i>авансы полученные</i>	15202	287 376	227 028	149 251
	<i>перед участниками (учредителями) по выплате доходов</i>	15203	4 329	2 015	4 509
	<i>по оплате труда</i>	15204	155 315	133 761	137 278
	<i>по налогам и сборам</i>	15205	105 315	488 672	354 234
	<i>по страховым взносам</i>	15206	87 312	6 497	62 433
	<i>прочие кредиторы</i>	15207	26 979	26 229	13 787



Пояснения	Наименование показателя	Код	На 31 декабря 2018	На 31 декабря 2017	На 31 декабря 2016
3.14. П2	<b>Доходы будущих периодов</b>	<b>1530</b>	<b>1 570</b>	<b>1 728</b>	<b>2 013</b>
7 П1; 3.15 П2	<b>Оценочные обязательства</b>	<b>1540</b>	<b>374 469</b>	<b>438 191</b>	<b>463 870</b>
	оценочные обязательства на оплату отпусков	15401	183 320	165 540	157 843
	оценочные обязательства на выплату вознаграждений по итогам года	15402	191 149	272 651	306 027
	<b>Прочие обязательства</b>	<b>1550</b>	<b>-</b>	<b>-</b>	<b>-</b>
	<b>Итого по разделу V</b>	<b>1500</b>	<b>1 986 840</b>	<b>1 617 487</b>	<b>1 479 645</b>
	<b>БАЛАНС</b>	<b>1700</b>	<b>11 847 490</b>	<b>9 310 823</b>	<b>8 097 535</b>

Генеральный директор  
 ООО "Газпром межрегионгаз Уфа" -  
 управляющей организации  
 ПАО "Газпром газораспределение Уфа"  
 (по доверенности №100 от 01.01.2019)



А.Р. Лукманов

Главный бухгалтер  
 ООО "Газпром межрегионгаз Уфа" -  
 управляющей организации  
 ПАО "Газпром газораспределение Уфа"



В.П. Панферов

" 15 марта 2019 г.




Отчет о финансовых результатах  
за 2018 г.

Организация **ПАО "Газпром газораспределение Уфа"**  
Идентификационный номер налогоплательщика \_\_\_\_\_  
Вид экономической деятельности **Распределение газообразного топлива по газораспределительным сетям**  
Организационно-правовая форма / форма собственности **Публичное акционерное общество/частная**  
Единица измерения: тыс. руб.

Дата (число, месяц, год) \_\_\_\_\_  
Форма по ОКУД \_\_\_\_\_  
по ОКПО \_\_\_\_\_  
ИНН \_\_\_\_\_  
по ОКВЭД \_\_\_\_\_  
по ОКОПФ/ОКФС \_\_\_\_\_  
по ОКЕИ \_\_\_\_\_

Коды		
0710002		
31	12	2018
03257343		
0278030985		
35.22		
12247	16	
384		

Пояснения	Наименование показателя		за 2018 г.	за 2017 г.
3.16 П2	<b>Выручка (нетто) от продажи товаров, продукции, работ, услуг (за минусом налога на добавленную стоимость, акцизов и аналогичных обязательных платежей)</b>	2110	<b>8 938 571</b>	<b>8 499 814</b>
	в том числе:			
	Транспортировки природного газа	2111	6 739 679	6 776 957
	в т.ч. специальная надбавка к тарифу на транспортировку газа	21111	612 397	692 093
	Услуг по технологическому присоединению	2112	236 292	149 587
	Строительно-монтажных работ	2113	589 343	547 944
	Услуг по техническому обслуживанию внутридомового газового оборудования	2114	554 813	391 051
	Прочих видов деятельности	2115	818 444	634 275
3.17 П2	<b>Себестоимость проданных товаров, продукции, работ, услуг</b>	2120	<b>( 6 757 931 )</b>	<b>( 6 046 994 )</b>
	в том числе:			
	Транспортировки природного газа	2121	( 5 209 529 )	( 4 878 357 )
	Услуг по технологическому присоединению	2122	( 38 945 )	( 12 026 )
	Строительно-монтажных работ	2123	( 444 191 )	( 403 841 )
	Услуг по техническому обслуживанию внутридомового газового оборудования	2124	( 471 096 )	( 320 840 )
	Прочих видов деятельности	2125	( 594 170 )	( 431 930 )
	<b>Валовая прибыль (убыток)</b>	2100	<b>2 180 640</b>	<b>2 452 820</b>
	Коммерческие расходы	2210	( 4 133 )	( 4 315 )
	Управленческие расходы	2220	( 930 860 )	( 923 244 )
	Прибыль (убыток) от продаж	2200	1 245 647	1 525 261
	Доходы от участия в других организациях	2310	3 359	1 679
	Проценты к получению	2320	69 622	80 558
	Проценты к уплате	2330	-	-
3.18 П2	<b>Прочие доходы</b>	2340	<b>86 451</b>	<b>87 296</b>
	в том числе:			
	от продажи основных средств	2341	2 363	6 340
	от восстановления резерва по сомнительным долгам	2342	12 280	9 206
	переоценка акций СБ до их рыночной стоимости	2343	9 107	25 555
	прочие	2344	62 701	46 195
3.18 П2	<b>Прочие расходы</b>	2350	<b>( 238 127 )</b>	<b>( 191 957 )</b>
	в том числе:			
	на создание резерва по сомнительным долгам	2351	( 32 768 )	( 15 082 )
	услуги кредитных организаций	2352	( 13 715 )	( 9 830 )
	расходы на социальные нужды	2353	( 73 419 )	( 71 468 )
	налоги и взносы с расходов социального характера	2354	( 5 070 )	( 3 239 )
	на социально - культурные и оздоровительные мероприятия	2355	( 8 376 )	( 6 676 )
	переоценка акций СБ до их рыночной стоимости	2356	( 21 372 )	( 8 879 )
	прочие	2357	( 83 407 )	( 76 783 )





Пояснения	Наименование показателя		за 2018 г.	за 2017 г.
	<b>Прибыль (убыток) до налогообложения</b>	2300	1 166 952	1 502 837
	в т.ч. прибыль (убыток) от деятельности обслуживающих производств и хозяйств		( 745 )	( 471 )
3.19 П2	Текущий налог на прибыль	2410	( 209 603 )	( 334 861 )
	в т. ч. постоянные налоговые обязательства (активы)	2421	55 479	79 069
	Отложенные налоговые обязательства	2430	( 81 775 )	( 45 369 )
	Отложенные налоговые активы	2450	2 360	500
	Прочее	2460	30 115	( 727 )
	Специальная надбавка к тарифу на транспортировку газа	2461	( 489 917 )	( 553 675 )
	<b>Чистая прибыль (убыток) отчетного периода</b>	2400	418 132	568 705
	<b>в том числе:</b>			
	Чистая прибыль (убыток) в части платы за подключение (технологическое присоединение)	2401	152 737	108 570
	<b>Чистая прибыль (убыток) за вычетом платы за подключение (технологическое присоединение)</b>	2402	265 395	460 135
	Результат от переоценки внеоборотных активов, не включаемый в чистую прибыль (убыток) периода	2510	-	-
	Результат от прочих операций, не включаемый в чистую прибыль (убыток) периода	2520	-	-
	Совокупный финансовый результат периода	2500	418 132	568 705
	СПРАВОЧНО		-	-
	Базовая прибыль (убыток) на акцию	2900	0	1
	Разводненная прибыль (убыток) на акцию	2910	-	-

Генеральный директор  
 ООО "Газпром межрегионгаз Уфа" -  
 управляющей организации  
 ПАО "Газпром газораспределение Уфа"  
 (по доверенности №100 от 01.07.2019)

Главный бухгалтер  
 ООО "Газпром межрегионгаз Уфа" -  
 управляющей организации  
 ПАО "Газпром газораспределение Уфа"



" 15 " марта 2019 года

А.Р. Лукманов

В.П. Панферов




Отчет об изменениях капитала  
за 2018 год

Организация ПАО "Газпром газораспределение Уфа"  
Идентификационный номер налогоплательщика \_\_\_\_\_  
Вид экономической деятельности Распределение газообразного топлива по газораспределительным сетям  
Организационно-правовая форма / форма собственности Публичное акционерное общество/частная  
Единица измерения: тыс. руб.


Коды		
0710003		
Дата (число, месяц, год)	31	12 2018
по ОКПО	03257343	
ИНН	0278030985	
по ОКВЭД	35.22	
по ОКОПФ/ОКФС	12247	16
по ОКЕИ	384	

1. Движение капитала

Наименование показателя	Код	Уставный капитал	Собственные акции, выкупленные у акционеров	Переоценка внеоборотных активов	Добавочный капитал (без переоценки)	Резервный капитал	Нераспределенная прибыль (непокрытый убыток)	Итого
Величина капитала на 31 декабря 2016 г.	3100	3 511	-	3 261 530	15 716	694	3 120 583	6 402 034
за 2017 г.								
Увеличение капитала — всего:	3210	-	-	-	-	-	571 617	571 617
в том числе:								
чистая прибыль	3211	x	x	x	x	x	568 705	568 705
переоценка имущества	3212	x	x	-	-	x	-	-
доходы, относящиеся непосредственно на увеличение капитала	3213	x	x	-	-	x	2 912	2 912
дополнительный выпуск акций	3214	-	-	-	-	x	x	-
увеличение номинальной стоимости акций	3215	-	-	-	-	x	x	x
реорганизация юридического лица	3216	-	-	-	-	-	-	-



Наименование показателя	Код	Уставный капитал	Собственные акции, выкупленные у акционеров	Переоценка внеоборотных активов	Добавочный капитал (без переоценки)	Резервный капитал	Нераспределенная прибыль (непокрытый убыток)	Итого
Уменьшение капитала — всего:	3220	-	-	(132)	-	-	(94 820)	(94 952)
в том числе:								
убыток	3221	x	x	x	x	x	-	-
переоценка имущества	3222	x	x	(132)	-	x	-	(132)
расходы, относящиеся непосредственно на уменьшение капитала	3223	x	x	-	-	x	-	-
уменьшение номинальной стоимости акций	3224	-	-	-	-	x	-	-
уменьшение количества акций	3225	-	-	-	-	x	-	-
реорганизация юридического лица	3226	-	-	-	-	-	-	-
дивиденды	3227	x	x	x	x	x	(94 820)	(94 820)
Изменение добавочного капитала	3230	x	x	(5 514)	(15 716)	-	21 230	x
Изменение резервного капитала	3240	x	x	x	x	(518)	518	x
<b>Величина капитала на 31 декабря 2017 г.</b>	<b>3200</b>	<b>3 511</b>	<b>-</b>	<b>3 255 884</b>	<b>0</b>	<b>176</b>	<b>3 619 128</b>	<b>6 878 699</b>
За 2018 г.								
Увеличение капитала — всего:	3310	-	-	-	541 760	-	418 179	959 939
в том числе:								
чистая прибыль	3311	x	x	x	x	x	418 132	418 132
переоценка имущества	3312	x	x	-	-	x	-	-
объекты Осза счет СН, введенные в эксплуатацию в 2018 году	3313	x	x	-	541 760	x	47	541 807
дополнительный выпуск акций	3314	-	-	-	-	x	x	-
увеличение номинальной стоимости акций	3315	-	-	-	-	x	x	-
реорганизация юридического лица	3316	-	-	-	-	-	-	-
Уменьшение капитала — всего:	3320	-	-	-	-	-	(205 067)	(205 067)
в том числе:								
убыток	3321	x	x	x	x	x	-	-
переоценка имущества	3322	x	x	-	-	x	-	-
расходы, относящиеся непосредственно на уменьшение капитала	3323	x	x	-	-	x	-	-
уменьшение номинальной стоимости акций	3324	-	-	-	-	x	-	-
уменьшение количества акций	3325	-	-	-	-	x	-	-
реорганизация юридического лица	3326	-	-	-	-	-	-	-
дивиденды	3327	x	x	x	x	x	(205 067)	(205 067)
Изменение добавочного капитала	3330	x	x	(3 029)	x	-	3 029	x
Изменение резервного капитала	3340	x	x	x	x	-	-	x
<b>Величина капитала на 31 декабря 2018 г.</b>	<b>3300</b>	<b>3 511</b>	<b>-</b>	<b>3 252 855</b>	<b>541 760</b>	<b>176</b>	<b>3 835 269</b>	<b>7 633 571</b>




## 2. Корректировки в связи с изменением учетной политики и исправлением ошибок

Наименование показателя	Код	на 31 декабря 2016 г.	Изменение капитала за 2017 год		на 31 декабря 2017 г.
			за счет чистой прибыли (убытка)	за счет иных факторов	
<b>Капитал — всего</b>					
до корректировок	3400	6 402 034	1 122 380	(92 040)	7 432 374
корректировка в связи с:					
изменением учетной политики	3410	-	(553 675)	-	(553 675)
исправлением ошибок	3420	-	-	-	-
после корректировок	3500	6 402 034	568 705	(92 040)	6 878 699
в том числе:					
нераспределенная прибыль (непокрытый убыток):					
до корректировок	3401	3 120 583	1 122 380	(70 160)	4 172 803
корректировка в связи с:					
изменением учетной политики	3411	-	(553 675)	-	(553 675)
исправлением ошибок	3421	-	-	-	-
после корректировок	3501	3 120 583	568 705	(70 160)	3 619 128
другие статьи капитала, по которым осуществлены корректировки:					
Уставный капитал					
до корректировок	3402	3 511	-	-	3 511
корректировка в связи с:					
изменением учетной политики	3412	-	-	-	-
исправлением ошибок	3422	-	-	-	-
после корректировок	3502	3 511	-	-	3 511
Переоценка внеоборотных активов					
до корректировок	3402	3 261 530	-	(5 646)	3 255 884
корректировка в связи с:					
изменением учетной политики	3412	-	-	-	-
исправлением ошибок	3422	-	-	-	-
после корректировок	3502	3 261 530	-	(5 646)	3 255 884
Добавочный капитал (без переоценки)					
до корректировок	3402	15 716	-	(15 716)	0
корректировка в связи с:					
изменением учетной политики	3412	-	-	-	-
исправлением ошибок	3422	-	-	-	-
после корректировок	3502	15 716	-	(15 716)	0
Резервный капитал					
до корректировок	3402	694	-	(518)	176
корректировка в связи с:					
изменением учетной политики	3412	-	-	-	-
исправлением ошибок	3422	-	-	-	-
после корректировок	3502	694	-	(518)	176

3. Чистые активы

Наименование показателя	Код	На 31.12.2018	На 31.12.2017	На 31.12.2016
Чистые активы	3600	7 635 141	6 880 427	6 404 047

Генеральный директор  
 ООО "Газпром межрегионгаз Уфа" -  
 управляющей организации  
 ПАО "Газпром газораспределение Уфа"  
 (по доверенности №100 от 01.01.2019)




А.Р. Лукманов

Главный бухгалтер  
 ООО "Газпром межрегионгаз Уфа" -  
 управляющей организации  
 ПАО "Газпром газораспределение Уфа"



В.П. Панферов


" 15 " марта 2019 года




**Отчет о движении денежных средств  
за 2018 год**

Организация	ПАО "Газпром газораспределение Уфа"	Форма по ОКУД	0710004		
Идентификационный номер налогоплательщика		Дата (число, месяц, год)	31	12	18
Вид экономической деятельности	Распределение газообразного топлива по газораспределительным сетям	по ОКПО	03257343		
Организационно-правовая форма/форма собственности	Публичное	ИНН	0278030985		
акционерное общество/частная		по ОКВЭД	35.22		
Единица измерения: тыс. руб.		по ОКОПФ/ОКФС	12247	16	
		по ОКЕИ	384		

Пояснения	Наименование показателя	Код	за 2018 год	за 2017 год
	<b>Денежные потоки от текущих операций</b>			
3.9-п2	<b>Поступления - всего</b>	<b>4110</b>	<b>9 111 807</b>	<b>8 769 148</b>
	в том числе:			
	1. от продажи продукции, товаров, работ и услуг	4111	8 823 702	8 688 590
	2. арендных платежей, лицензионных платежей, роялти, комиссионных и иных аналогичных платежей (свернутые)	4112	-	-
	3. от перепродажи финансовых вложений	4113	-	-
	4. прочие поступления	4119	288 105	80 558
3.9-п2	<b>Платежи - всего</b>	<b>4120</b>	<b>( 8 385 530 )</b>	<b>( 7 409 378 )</b>
	в том числе:			
	1. поставщикам (подрядчикам) за сырье, материалы, работы, услуги всего	4121	( 2 733 496 )	( 2 236 968 )
	2. в связи с оплатой труда работников и уплатой страховых взносов	4122	( 4 836 421 )	( 4 523 969 )
	3. процентов по долговым обязательствам	4123	( )	( )
	4. налога на прибыль организаций	4124	( 258 458 )	( 287 283 )
3.9-п2	5. расчеты по прочим налогам и сборам	4125	( 423 276 )	( 249 041 )
3.9-п2	в том числе расчеты по НДС (свернутые)	4125.1	( 264 419 )	( 104 845 )
3.9-п2	6. прочие платежи	4129	( 133 879 )	( 112 117 )
	в том числе расчеты по аренде помещений, комиссионные и агентские платежи (свернутые)	4129.1	( 20 888 )	( 12 723 )
	<b>Сальдо денежных потоков от текущих операций</b>	<b>4100</b>	<b>726 277</b>	<b>1 359 770</b>
	<b>Денежные потоки от инвестиционных операций</b>			
3.9-п2	<b>Поступления - всего</b>	<b>4210</b>	<b>5 722</b>	<b>8 019</b>
	в том числе:			
	от продажи внеоборотных активов (кроме финансовых вложений)	4211	2 363	6 340
	от продажи акций других организаций (долей участия)	4212	-	-
	от возврата предоставленных займов, от продажи долговых ценных бумаг (прав требования денежных средств к другим лицам)	4213	-	-
	дивидендов, процентов по долговым финансовым вложениям и аналогичных поступлений от долевого участия в других организациях	4214	3 359	1 679
	прочие поступления	4219	-	-



Пояснения	Наименование показателя	Код	за 2018 год	за 2017 год
3.9-П2	<b>Платежи - всего</b>	<b>4220</b>	<b>( 891 943 )</b>	<b>( 862 610 )</b>
	в том числе:			
	1. в связи с приобретением, созданием, модернизацией, реконструкцией и подготовкой к использованию внеоборотных активов всего, в том числе:	4221	( 891 943 )	( 862 610 )
	2. в связи с приобретением акций других организаций (долей участия)	4222	-	-
	3. в связи с приобретением долговых ценных бумаг (прав требования денежных средств к другим лицам), предоставление займов другим лицам	4223	-	-
	4. процентов по долговым обязательствам, включаемым в стоимость инвестиционного актива	4224	-	-
	5. прочие платежи	4229	-	-
	<b>Сальдо денежных потоков от инвестиционных операций</b>	<b>4200</b>	<b>( 886 221 )</b>	<b>( 854 591 )</b>
	<b>Денежные потоки от финансовых операций</b>			
3.9-П2	<b>Поступления - всего</b>	<b>4310</b>	<b>-</b>	<b>-</b>
	в том числе:			
	получение кредитов и займов	4311	-	-
	денежных вкладов собственников (участников)	4312	-	-
	от выпуска акций, увеличения долей участия	4313	-	-
	от выпуска облигаций, векселей и других долговых ценных бумаг и др.	4314	-	-
	прочие поступления	4319	-	-
3.9-П2	<b>Платежи - всего</b>	<b>4320</b>	<b>( 202 710 )</b>	<b>( 94 399 )</b>
	в том числе:			
	собственникам (участникам) в связи с выкупом у них акций (долей участия) организации или их выходом из состава участников	4321		
	на уплату дивидендов и иных платежей по распределению, в т.ч. налог на прибыль с дивидендов в пользу собственников (участников)	4322	( 202 710 )	( 94 399 )
	в связи с погашением (выкупом) векселей и других долговых ценных бумаг, возврат кредитов и займов	4323	-	-
	прочие платежи всего, в том числе:	4329	( )	( - )
	лизинговые платежи (без НДС)	4329.1	( )	( - )
	<b>Сальдо денежных потоков от финансовых операций</b>	<b>4300</b>	<b>( 202 710 )</b>	<b>( 94 399 )</b>



Пояснения	Наименование показателя	Код	за 2018 год	за 2017 год
	Сальдо денежных потоков за отчетный период	4400	( 362 654 )	410 780
	Остаток денежных средств и денежных эквивалентов на начало отчетного периода	4450	1 751 217	1 340 437
	Остаток денежных средств и денежных эквивалентов на конец отчетного периода	4500	1 388 563	1 751 217
	Величина влияния изменений курса иностранной валюты по отношению к рублю	4490	-	-

Генеральный директор  
 ООО "Газпром межрегионгаз Уфа" -  
 управляющей организации  
 ПАО "Газпром газораспределение Уфа"  
 (по доверенности №100 от 01.01.2019)



А.Р. Лукманов


Главный бухгалтер  
 ООО "Газпром межрегионгаз Уфа"  
 управляющей организации  
 ПАО "Газпром газораспределение Уфа"



" 15 " марта 2019 года



В.П. Панферов






**Пояснения к бухгалтерскому балансу и отчету о финансовых результатах (тыс. руб.)**  
**ПАО "Газпром газораспределение Уфа"**  
**за 2018 год**

**1. Нематериальные активы и расходы на научно-исследовательские, опытно-конструкторские  
и технологические работы (НИОКР)**  
**1.1. Наличие и движение нематериальных активов**

Наименование показателя	Код показателя	Период	На начало года		Изменения за период						На конец периода		
			первоначальная стоимость	накопленная амортизация и убытки от обесценения	поступило	выбыло		начислено амортизации	убыток от обесценения	переоценка		первоначальная стоимость	накопленная амортизация и убытки от обесценения
						первоначальная стоимость	накопленная амортизация и убытки от обесценения			первоначальная стоимость	накопленная амортизация		
Нематериальные активы — всего	5100	за 2018 г.	13 952	(8 633)	-	-	-	(2 620)	-	-	-	13 952	(11 253)
	5110	за 2017 г.	13 792	(6 066)	160	-	-	(2 567)	-	-	-	13 952	(8 633)
в том числе:													
у правообладателя на программы ЭВМ, базы данных	5101	за 2018 г.	11 879	(7 128)	-	-	-	(2 376)	-	-	-	11 879	(9 504)
	5111	за 2017 г.	11 879	(4 752)	-	-	-	(2 376)	-	-	-	11 879	(7 128)
у владельца на товарный знак и знак обслуживания, наименование места происхождения товаров	5102	за 2018 г.	82	(40)	-	-	-	(8)	-	-	-	82	(48)
	5112	за 2017 г.	82	(32)	-	-	-	(8)	-	-	-	82	(40)
Прочие	5103	за 2018 г.	1 991	(1 465)	-	-	-	(236)	-	-	-	1 991	(1 701)
	5113	за 2017 г.	1 831	(1 282)	160	-	-	(183)	-	-	-	1 991	(1 465)




## 1.2. Первоначальная стоимость нематериальных активов, созданных самой организацией

Наименование показателя	Код показателя	На <u>31 декабря</u> 20 <u>18</u> г.	На 31 декабря 20 <u>17</u> г.	На 31 декабря 20 <u>16</u> г.
Всего	5120	11 879	11 879	11 879
в том числе:				
у правообладателя на программы ЭВМ, базы данных	5121	11 879	11 879	11 879


## 1.3. Нематериальные активы с полностью погашенной стоимостью

Наименование показателя	Код показателя	На <u>31 декабря</u> 20 <u>18</u> г.	На 31 декабря 20 <u>17</u> г.	На 31 декабря 20 <u>16</u> г.
Всего	5130	-	-	10
в том числе:				
Прочие	5131	-	-	10




## 1.4. Наличие и движение результатов НИОКР

Наименование показателя	Код показателя	Период	На начало года		Изменения за период				На конец периода	
			первоначальная стоимость	часть стоимости, списанной на расходы	Поступило	Выбыло		часть стоимости, списанной на расходы за период	первоначальная стоимость	часть стоимости, списанной на расходы
						первоначальная стоимость	часть стоимости, списанной на расходы			
НИОКР — всего	5410	за 2018 г.	2 929	(2 929)	-	-	-	-	2 929	(2 929)
	5150	за 2017 г.	2 929	(2 929)	-	-	-	-	2 929	(2 929)
в том числе:										
НИОКР Станция катодной защиты "Агидель-3000" типа СКЗ-УПГ	5141	за 2018 г.	1 700	(1 700)	-	-	-	-	1 700	(1 700)
	5151	за 2017 г.	1 700	(1 700)	-	-	-	-	1 700	(1 700)
Разработка проектно-сметной документации по объекту : "ГПБ. Электроосвещение, силовое электрооборуд"	5142	за 2018 г.	117	(117)	-	-	-	-	117	(117)
	5152	за 2017 г.	117	(117)	-	-	-	-	117	(117)
Разработка типовой документации для создания "Контролируемого пункта АСУ ТП ГРПШ"	5143	за 2018 г.	212	(212)	-	-	-	-	212	(212)
	5153	за 2017 г.	212	(212)	-	-	-	-	212	(212)
НИОКР анодных заземлителей	5144	за 2018 г.	900	(900)	-	-	-	-	900	(900)
	5154	за 2017 г.	900	(900)	-	-	-	-	900	(900)




## 1.5. Незаконченные и неоформленные НИОКР и незаконченные операции по приобретению нематериальных активов

Наименование показателя	Код показателя	Период	На начало года	Изменения за период			На конец периода
				затраты за период	списано затрат как не давших положительного результата	принято к учету в качестве нематериальных активов или НИОКР	
Затраты по незаконченным исследованиям и разработкам — всего	5160	за 2018 г.	-	-	-	-	-
	5170	за 2017 г.	-	160	-	(160)	-
в том числе:							
незаконченные операции по приобретению нематериальных активов — всего	5180	за 2018 г.	-	-	-	-	-
	5190	за 2017 г.	-	160	-	(160)	-
у владельца на товарный знак и знак обслуживания, наименование места происхождения товаров	5181	за 2018 г.	-	-	-	-	-
	5191	за 2017 г.	-	-	-	-	-



**2. Основные средства**  
**2.1. Наличие и движение основных средств**

Наименование показателя	Код показателя	Период	На начало года		Изменения за период						На конец периода	
			первоначальная стоимость	накопленная амортизация	Поступило	Выбыло объектов		начислено амортизации	Переоценка		первоначальная стоимость	накопленная амортизация
						первоначальная стоимость	накопленная амортизация		первоначальная стоимость	накопленная амортизация		
Основные средства (без учета доходных вложений)	5200	за 2018 г.	17 646 039	(11 870 476)	3 045 039	(43 270)	42 322	(462 357)	-	-	20 647 808	(12 290 511)
	5210	за 2017 г.	16 767 754	(11 475 813)	909 215	(30 930)	29 534	(424 197)	-	-	17 646 039	(11 870 476)
в том числе:												
здания	5201	за 2018 г.	1 578 640	(406 248)	237 975	(4 679)	4 490	(39 399)	-	-	1 811 936	(441 157)
	5211	за 2017 г.	1 558 887	(375 993)	27 781	(8 028)	6 890	(37 145)	-	-	1 578 640	(406 248)
сооружения и передаточные устройства	5202	за 2018 г.	13 806 477	(9 840 813)	2 560 293	(17 102)	16 686	(252 836)	-	-	16 349 668	(10 076 963)
	5212	за 2017 г.	13 093 098	(9 616 274)	723 525	(10 146)	10 021	(234 560)	-	-	13 806 477	(9 840 813)
машины и оборудование	5203	за 2018 г.	1 354 005	(970 444)	152 485	(9 631)	9 441	(108 082)	-	-	1 496 859	(1 069 085)
	5213	за 2017 г.	1 266 051	(876 373)	92 650	(4 696)	4 599	(98 670)	-	-	1 354 005	(970 444)
транспортные средства	5204	за 2018 г.	788 607	(576 952)	53 512	(10 646)	10 493	(54 507)	-	-	831 473	(620 966)
	5214	за 2017 г.	738 045	(538 498)	57 939	(7 377)	7 341	(45 795)	-	-	788 607	(576 952)
производственный и хозяйственный инвентарь	5205	за 2018 г.	83 096	(70 194)	1 228	(1 156)	1 156	(5 063)	-	-	83 168	(74 101)
	5215	за 2017 г.	81 926	(63 056)	1 741	(571)	571	(7 709)	-	-	83 096	(70 194)
другие виды основных средств	5206	за 2018 г.	35 214	(5 825)	39 546	(56)	56	(2 470)	-	-	74 704	(8 239)
	5216	за 2017 г.	29 747	(5 619)	5 579	(112)	112	(318)	-	-	35 214	(5 825)
Учтено в составе доходных вложений в материальные ценности — всего	5220	за 2018 г.	-	-	-	-	-	-	-	-	-	-
	5230	за 2017 г.	-	-	-	-	-	-	-	-	-	-
в том числе:												
имущество для передачи в лизинг	5221	за 2018 г.	-	-	-	-	-	-	-	-	-	-
	5231	за 2017 г.	-	-	-	-	-	-	-	-	-	-
Прочие	52212	за 2018 г.	-	-	-	-	-	-	-	-	-	-
	52312	за 2017 г.	-	-	-	-	-	-	-	-	-	-




## 2.2. Незавершенные капитальные вложения

Наименование показателя	Код показателя	Период	На начало года	Изменения за период			На конец периода
				затраты за период	списано	принято к учету в качестве основных средств или увеличена стоимость	
Незавершенное строительство и незаконченные операции по приобретению, модернизации и т. п. основных средств — всего	5240	за 2018 г.	551 673	3 158 217	(190 132)	(3 045 039)	474 719
	5250	за 2017 г.	389 348	1 254 030	(182 490)	(909 215)	551 673
в том числе:							
Оборудование к установке	5241	за 2018 г.	4 985	177 520	(179 631)	(173)	2 701
	5251	за 2017 г.	4 573	182 729	(182 317)	-	4 985
Приобретение земельных участков	5242	за 2018 г.	-	-	-	-	-
	5252	за 2017 г.	-	5 579	-	(5 579)	-
Незавершенное строительство объектов в рамках деятельности технологического присоединения	5243	за 2018 г.	89 281	275 935	(1 769)	(212 396)	151 051
	5253	за 2017 г.	51 497	124 644	(167)	(86 693)	89 281
Незавершенное строительство в рамках инвестиционной программы: газовых сетей, производственных баз, других объектов	5244	за 2018 г.	457 407	2 704 762	(8 732)	(2 832 470)	320 967
	5254	за 2017 г.	333 278	941 078	(6)	(816 943)	457 407




**2.3. Изменение стоимости основных средств в результате достройки, дооборудования,  
реконструкции и частичной ликвидации**

Наименование показателя	Код показателя	за 2018 год	за 2017 год
Увеличение стоимости объектов основных средств в результате достройки, дооборудования, реконструкции — всего, в т.ч.:	5260	48 519	74 501
Реконструкция, модернизация газопроводов	5261	19 939	38 082
Реконструкция, модернизация сооружений на газопроводов	5262	27 234	24 012
Телемеханизации системы газоснабжения	5263	-	-
Реконструкция административно-производственных комплексов	5264		8 571
Реконструкция прочего оборудования	5265	1 346	3 836
Реконструкция системы электро-химической защиты	5266	-	-
Уменьшение стоимости объектов основных средств в результате частичной ликвидации — всего, в т.ч.:	5270	(5 646)	(531)
Частичная ликвидация газопроводов	5271	(4 809)	(380)
Частичная ликвидация сооружений на газопроводах	5272	(367)	(151)
Частичная ликвидация производственной базы	5273	(470)	-



## 2.4. Иное использование основных средств

Наименование показателя	Код показателя	На 31 декабря 20 18 г.	На 31 декабря 20 17 г.	На 31 декабря 20 16 г.
Переданные в аренду основные средства, числящиеся на балансе	5280	4 148	78 411	66 587
Полученные в аренду основные средства, числящиеся за балансом	5281	2 028 133	2 820 364	2 968 857
Объекты недвижимости, принятые в эксплуатацию и фактически используемые, находящиеся в процессе государственной регистрации	5283	2 314 375	640 277	325 369
Основные средства, переведенные на консервацию	5284	33 547	35 453	35 591
Иное использование основных средств (залог и др.)	5285	-	-	-






**3. Финансовые вложения**  
**3.1. Наличие и движение финансовых вложений**

Наименование показателя	Код показателя	Период	На начало года		Изменения за период					На конец периода	
			первоначальная стоимость	накопленная корректировка	поступило	выбыло (погашено)		начисление процентов (включая доведение первоначальной стоимости до номинальной)	Текущей рыночной стоимости (убытков от обесценения)	первоначальная стоимость	накопленная корректировка
						первоначальная стоимость	накопленная корректировка				
Долгосрочные — всего	5301	за 2018 г.	22	72 267	-	-	-	-	(12 265)	22	60 002
	5311	за 2017 г.	22	55 591	-	-	-	-	16 676	22	72 267
в том числе: Акции ПАО "Сбербанк"	5302	за 2018 г.	22	72 267	-	-	-	-	(12 265)	22	60 002
	5312	за 2017 г.	22	55 591	-	-	-	-	16 676	22	72 267
Краткосрочные — всего	5305	за 2018 г.	-	-	-	-	-	-	-	-	-
	5315	за 2017 г.	-	-	-	-	-	-	-	-	-
Финансовых вложений — итого	5300	за 2018 г.	22	72 267	-	-	-	-	(12 265)	22	60 002
	5310	за 2017 г.	22	55 591	-	-	-	-	16 676	22	72 267

**3.2. Иное использование финансовых вложений**


Наименование показателя	Код показателя	На 31 декабря 2018 г.	На 31 декабря 2017 г.	На 31 декабря 2016 г.
Финансовые вложения, находящиеся в залоге — всего	5320	-	-	-
Финансовые вложения, переданные третьим лицам (кроме продажи) — всего	5325	-	-	-
Иное использование финансовых вложений	5329	-	-	-



## 4. Запасы


## 4.1. Наличие и движение запасов

Наименование показателя	Код показателя	Период	На начало года		Изменения за период					На конец периода	
			себестоимость	величина резерва под снижение стоимости	поступления	выбыло		убытков от снижения стоимости	оборот запасов между их группами (видами)	себестоимость	величина резерва под снижение стоимости
						себестоимость	резерв под снижение стоимости				
Запасы — всего	5400	за 2018 г.	456 516	-	1 929 698	(1 754 939)	-	-	-	631 275	-
	5420	за 2017 г.	385 728	-	1 667 715	(1 596 927)	-	-	-	456 516	-
в том числе:											
сырье, материалы, и другие аналогичные ценности	5401	за 2018 г.	242 784	-	258 097	(387 206)	-	-	218 716	332 391	-
	5421	за 2017 г.	189 290	-	231 678	(384 780)	-	-	206 596	242 784	-
затраты в незавершенном производстве	5402	за 2018 г.	1 065	-	24 890	(53 048)	-	-	27 742	649	-
	5422	за 2017 г.	569	-	75 429	(99 366)	-	-	24 433	1 065	-
готовая продукция	5403	за 2018 г.	55 186	-	294 671	(296 874)	-	-	(30 748)	22 235	-
	5423	за 2017 г.	28 114	-	306 481	(237 758)	-	-	(41 651)	55 186	-
товары для перепродажи	5404	за 2018 г.	157 481	-	1 352 040	(1 017 811)	-	-	(215 710)	276 000	-
	5424	за 2017 г.	167 755	-	1 054 127	(875 023)	-	-	(189 378)	157 481	-
товары отгруженные	5405	за 2018 г.	-	-	-	-	-	-	-	-	-
	5425	за 2017 г.	-	-	-	-	-	-	-	-	-
прочие запасы и затраты	5406	за 2018 г.	-	-	-	-	-	-	-	-	-
	5426	за 2017 г.	-	-	-	-	-	-	-	-	-



## 4.2. Запасы в залоге

Наименование показателя	Код показателя	На 31 декабря 20 18 г.	На 31 декабря 20 17 г.	На 31 декабря 20 16 г.
Запасы, не оплаченные на отчетную дату — всего	5440	-	-	-
в том числе:				
сырье, материалы, и другие аналогичные ценности	5441	-	-	-
затраты в незавершенном производстве	5442	-	-	-
готовая продукция	5443	-	-	-
товары для перепродажи	5444	-	-	-
прочие запасы и затраты	5445	-	-	-
Запасы, находящиеся в залоге по договору — всего	5450	-	-	-
в том числе:	5451	-	-	-
сырье, материалы, и другие аналогичные ценности	5451	-	-	-
затраты в незавершенном производстве	5452	-	-	-
готовая продукция	5453	-	-	-
товары для перепродажи	5454	-	-	-
прочие запасы и затраты	5455	-	-	-




**5. Дебиторская и кредиторская задолженность**  
**5.1. Наличные и движение дебиторской задолженности**

Наименование показателя	Код показателя	Период	На начало года		Изменения за период								На конец периода	
			учтенная по условиям договора	величина резерва по сомнительным долгам	поступление		выбыло			списание за счет резерва	корректировка величины резерва (в т.ч. создание)	перевод из долгосрочную задолженность	учтенная по условиям договора	величина резерва по сомнительным долгам
					в результате хозяйственных операций (сумма долга по сделке, операции)	причитающиеся проценты, штрафы и иные начисления	погашение	списание на финансовый результат	восстановление резерва					
Долгосрочная дебиторская задолженность (платежи по которой ожидаются более чем через 12 месяцев после отчетной даты) — всего	5501	за 2018 г.	3 632	-	669	-	(1 846)	-	-	-	-	-	2 455	-
	5521	за 2017 г.	3 907	-	-	-	(275)	-	-	-	-	-	3 632	-
в том числе:														
покупатели и заказчики	5502	за 2018 г.	-	-	542	-	-	-	-	-	-	-	542	-
	5522	за 2017 г.	-	-	-	-	-	-	-	-	-	-	-	-
авансы выданные	5503	за 2018 г.	-	-	-	-	-	-	-	-	-	-	-	-
	5523	за 2017 г.	-	-	-	-	-	-	-	-	-	-	-	-
прочие	5504	за 2018 г.	3 632	-	127	-	(1 846)	-	-	-	-	-	1 913	-
	5524	за 2017 г.	3 907	-	-	-	(275)	-	-	-	-	-	3 632	-
Краткосрочная дебиторская задолженность (платежи по которой ожидаются в течение 12 месяцев после отчетной даты) — всего	5510	за 2018 г.	704 875	(28 207)	909 550	-	(659 857)	(139)	5 875	(5 023)	(26 373)	-	949 406	(43 682)
	5530	за 2017 г.	575 116	(26 115)	677 361	-	(543 623)	(196)	3 850	(3 783)	(9 725)	-	704 875	(28 207)
в том числе:														
покупатели и заказчики	5511	за 2018 г.	618 353	(27 249)	826 796	-	(589 722)	(137)	5 804	(4 611)	(21 764)	-	850 679	(38 598)
	5531	за 2017 г.	522 018	(25 486)	604 594	-	(504 441)	(193)	3 780	(3 625)	(9 168)	-	618 353	(27 249)
авансы выданные	5512	за 2018 г.	13 952	(175)	10 963	-	(13 203)	-	1	(75)	(265)	-	11 637	(364)
	5532	за 2017 г.	11 896	(75)	12 782	-	(10 726)	-	-	(100)	(100)	-	13 952	(175)
прочие	5513	за 2018 г.	72 570	(783)	71 791	-	(56 932)	(2)	70	(337)	(4 344)	-	87 090	(4 720)
	5533	за 2017 г.	41 202	(554)	59 985	-	(28 456)	(3)	70	(158)	(457)	-	72 570	(783)
задолженность дочерних и зависимых обществ	5514	за 2018 г.	-	-	-	-	-	-	-	-	-	-	-	-
	5534	за 2017 г.	-	-	-	-	-	-	-	-	-	-	-	-
Итого	5500	за 2018 г.	708 507	(28 207)	910 219	-	(661 703)	(139)	5 875	(5 023)	(26 373)	-	951 861	(43 682)
	5520	за 2017 г.	579 023	(26 115)	677 361	-	(543 898)	(196)	3 850	(3 783)	(9 725)	-	708 507	(28 207)




## 5.2. Просроченная дебиторская задолженность

Наименование показателя	Код показателя	На 31 декабря 20 18 г.		На 31 декабря 20 17 г.		На 31 декабря 20 16 г.	
		учтенная по условиям договора	балансовая стоимость	учтенная по условиям договора	балансовая стоимость	учтенная по условиям договора	балансовая стоимость
Всего	5540	68 558	24 876	29 655	1 448	28 598	2 483
в том числе:							
покупатели и заказчики	5541	63 454	24 856	28 662	1 413	27 778	2 292
авансы выданные	5542	375	11	175	-	109	34
прочая	5543	4 729	9	818	35	711	157



## 5.3. Наличие и движение кредиторской задолженности

Наименование показателя	Код показателя	Период	Остаток на начало года	Изменения за период					Остаток на конец периода
				поступление		выбыло		перевод из долго- в кратко- срочную задолженность	
				в результате хозяйственных операций (сумма долга по сделке, операции)	причитающиеся проценты, штрафы и иные начисления	погашение	списание на финансовый результат		
Долгосрочная кредиторская задолженность — всего	5551	за 2018 г.	-	1 383 049	-	-	-	-	1 383 049
	5571	за 2017 г.	-	-	-	-	-	-	-
в том числе:									
поставщики и подрядчики	55511	за 2018 г.	-	1 383 049	-	-	-	-	1 383 049
	55711	за 2017 г.	-	-	-	-	-	-	-
Краткосрочная кредиторская задолженность — всего	5560	за 2018 г.	1 177 568	1 528 273	-	(1 094 077)	(963)	-	1 610 801
	5580	за 2017 г.	1 013 762	1 145 080	-	(980 257)	(1 017)	-	1 177 568
в том числе:									
поставщики и подрядчики	55601	за 2018 г.	293 366	942 298	-	(291 392)	(97)	-	944 175
	55801	за 2017 г.	292 270	292 785	-	(291 677)	(12)	-	293 366
авансы полученные	55602	за 2018 г.	227 028	215 099	-	(154 155)	(596)	-	287 376
	55802	за 2017 г.	149 251	198 228	-	(119 528)	(923)	-	227 028
перед участникам (учредителями) по выплате доходов	55603	за 2018 г.	2 015	4 284	-	(1 768)	(202)	-	4 329
	55803	за 2017 г.	4 509	1 960	-	(4 454)	-	-	2 015
дочерних и зависимых обществ	55604	за 2018 г.	-	-	-	-	-	-	-
	55804	за 2017 г.	-	-	-	-	-	-	-
по оплате труда	55604	за 2018 г.	133 761	155 315	-	(133 761)	-	-	155 315
	55804	за 2017 г.	137 278	133 761	-	(137 278)	-	-	133 761
по налогам и сборам	55605	за 2018 г.	488 672	105 315	-	(488 672)	-	-	105 315
	55805	за 2017 г.	354 234	488 672	-	(354 234)	-	-	488 672
по страховым взносам	55606	за 2018 г.	6 497	87 312	-	(6 497)	-	-	87 312
	55806	за 2017 г.	62 433	6 497	-	(62 433)	-	-	6 497
прочая	55607	за 2018 г.	26 229	18 650	-	(17 832)	(68)	-	26 979
	55807	за 2017 г.	13 787	23 177	-	(10 653)	(82)	-	26 229
<b>Итого</b>	5550	за 2018 г.	1 177 568	2 911 322	-	(1 094 077)	(963)	-	2 993 850
	5570	за 2017 г.	1 013 762	1 145 080	-	(980 257)	(1 017)	-	1 177 568




## 5.4. Просроченная кредиторская задолженность

Наименование показателя	Код показателя	На 31 декабря 20 18 г.	На 31 декабря 20 17 г.	На 31 декабря 20 16 г.
Всего	5590	3 406	9 845	1 756
в том числе:				
поставщики и подрядчики	55901	2 612	4 142	1 631
авансы полученные	55902	455	4 715	39
прочая	55903	339	988	86

## 6. Затраты на производство

Наименование показателя	Код показателя	За 20 18 год	За 20 17 год
Материальные затраты	5610	1 347 417	1 209 585
Расходы на оплату труда	5620	3 537 795	3 244 088
Отчисления на социальные нужды	5630	1 055 895	963 011
Амортизация	5640	448 983	414 426
Прочие затраты	5650	1 269 467	1 171 011
Итого по элементам	5660	7 659 557	7 002 121
Изменение остатков (прирост [-], уменьшение [+]): незавершенного производства, готовой продукции и др.	5670	33 367	(27 568)
Итого расходы по обычным видам деятельности	5600	7 692 924	6 974 553



## 7. Оценочные обязательства


Наименование показателя	Код показателя	Период	Остаток на начало года	Начислено	Использовано	Восстановлено	Остаток на конец периода
Оценочные обязательства — всего	5700	за 2018 г.	438 192	586 672	(650 394)	-	374 470
	5710	за 2017 г.	463 870	618 356	(641 444)	(2 590)	438 192
Оценочные обязательства на оплату отпусков	5701	за 2018 г.	165 541	395 522	(377 743)		183 320
	5711	за 2017 г.	157 843	345 705	(335 417)	(2 590)	165 541
Оценочные обязательства по выплате вознаграждения по итогам работы за год	5702	за 2018 г.	272 651	191 150	(272 651)	-	191 150
	5712	за 2017 г.	306 027	272 651	(306 027)	-	272 651






## 8. Обеспечение обязательств

Наименование показателя	Код показателя	На 31 декабря 2018 г.	На 31 декабря 2017 г.	На 31 декабря 2016 г.
Полученные — всего	5800	4 823	8 708	8 708
в том числе: Обеспечение по договорам купли - продажи квартир работникам Общества в рассрочку	5801	4 823	8 708	8 708
Выданные - всего	5810	64	64	64
в том числе:				
Поручительства за работников Общества перед банком АБ "РОССИЯ" за выданные кредиты	5811	-	-	-
Поручительство на обеспечение исполнения муниципального контракта	5812	64	64	64


 Генеральный директор  
 ООО "Газпром межрегионгаз Уфа" -  
 управляющей организации  
 ПАО "Газпром газораспределение Уфа"  
*(по доверенности №100 от 01.01.2019)*


 Главный бухгалтер  
 ООО "Газпром межрегионгаз Уфа" -  
 управляющей организации  
 ПАО "Газпром газораспределение Уфа"



А.Р. Лукманов




В. П. Панферов

**Пояснения**  
**к бухгалтерской (финансовой) отчетности**  
**ПАО «Газпром газораспределение Уфа»**  
**за 2018 год**



## Оглавление

<b>1 Общие сведения .....</b>	<b>4</b>
1.1 Общая информация.....	4
1.2 Информация об аудиторе .....	10
1.3 Филиалы (структурные подразделения) .....	11
1.4 Информация об исполнительных и контрольных органах .....	11
<b>2 Раскрытие применяемых способов ведения учета .....</b>	<b>13</b>
2.1 Основы представления бухгалтерской (финансовой) отчетности.....	13
2.2 Общие положения об организации бухгалтерского учета и подготовки бухгалтерской (финансовой) отчетности.....	13
2.3 Инвентаризация активов и обязательств.....	14
2.4 Нематериальные активы.....	15
2.5 Результаты исследований и разработок.....	15
2.6 Основные средства.....	16
2.7 Финансовые вложения.....	17
2.8 Материально-производственные запасы.....	18
2.9 Денежные средства и денежные эквиваленты.....	19
2.10 Расходы по обычным видам деятельности .....	19
2.11 Расходы будущих периодов.....	20
2.12 Дебиторская задолженность.....	20
2.13 Капитал .....	20
2.14 Учет кредитов и займов .....	21
2.15 Оценочные обязательства.....	21
2.16 Доходы по обычным видам деятельности.....	21
2.17 Изменение учетной политики.....	21
<b>3 Раскрытие существенных показателей форм бухгалтерской (финансовой) отчетности.....</b>	<b>22</b>
3.1 Нематериальные активы.....	22
3.2 Результаты исследований и разработок.....	22
3.3 Основные средства.....	22
3.4 Финансовые вложения.....	26
3.5 Расходы будущих периодов и прочие внеоборотные активы .....	26
3.6 Налог на добавленную стоимость по приобретенным ценностям.....	27
3.7 Запасы .....	27
3.8 Дебиторская задолженность.....	28
3.9 Денежные средства и денежные эквиваленты.....	29
3.10 Прочие оборотные активы.....	32
3.11 Капитал .....	32
3.12 Кредиты и займы.....	34
3.13 Кредиторская задолженность .....	34
3.14 Доходы будущих периодов.....	35
3.15 Оценочные обязательства .....	36
3.16 Доходы от обычных видов деятельности .....	36
3.17 Прочие доходы и расходы .....	38
3.18 Налогообложение .....	39
3.19 Совокупный финансовый результат периода.....	41
3.20 Чистая прибыль к распределению .....	42
3.21 Прибыль (убыток) на акцию.....	42
3.22 Прочие обязательства.....	42
<b>4 Вступительные и сравнительные данные бухгалтерской (финансовой) отчетности.....</b>	<b>43</b>
<b>5 Прочая информация, характеризующая деятельность Общества.....</b>	<b>44</b>



Пояснения к бухгалтерской (финансовой) отчетности ПАО «Газпром газораспределение Уфа» за  
2018 год

5.1 Обеспечения обязательств .....	44
5.2 Информация об операциях со связанными сторонами .....	44
5.3 Условные обязательства и условные активы .....	61
5.4 События после отчетной даты .....	61
5.5 Государственная помощь .....	61
5.6 Информация по прекращаемой деятельности .....	61
5.7 Информация о рисках .....	61



## 1 Общие сведения

### 1.1 Общая информация

Производственное управление «Башгаз» организовано в 1963 году. В 1991 г. в соответствии с распоряжением Совета Министров производственное объединение «Башгаз» преобразуется в акционерное общество с ликвидацией его как государственное предприятие.

Открытое Акционерное Общество «Газ-Сервис» Республики Башкортостан учреждено в соответствии с Законом Башкирской ССР «О порядке применения на территории Башкирской ССР Закона РСФСР «О приватизации государственных и муниципальных предприятий в РСФСР» от 29 октября 1991 года №ВС-9/46 и Программой приватизации государственных предприятий Республики Башкортостан на 1993 год.

В целях переименования ОАО «Газ-Сервис» в рамках реализации мероприятий по переходу на единый фирменный стиль ОАО «Газпром» 21 октября 2013 г. проведено внеочередное Общее собрание акционеров Общества, на котором было принято решение об утверждении Устава Общества в новой редакции (протокол № 2, дата составления протокола – «24» октября 2013 г.).

05 ноября 2013 года Межрайонной инспекцией Федеральной налоговой службы России № 39 по Республике Башкортостан зарегистрирован Устав Общества в новой редакции, согласно которому Открытое акционерное общество «Газ-Сервис» Республики Башкортостан переименовано в Открытое акционерное общество «Газпром газораспределение Уфа» (сокращенное наименование – ОАО «Газпром газораспределение Уфа»). Данные изменения в наименовании Общества подтверждаются Листом записи Единого государственного реестра юридических лиц от «05» ноября 2013 года за государственным регистрационным номером 6130280076030.

29.12.2016 Открытое акционерное общество "Газпром газораспределение Уфа" переименовано в Публичное акционерное общество "Газпром газораспределение Уфа". Основание: Решение внеочередного общего собрания акционеров ОАО "Газпром газораспределение Уфа" от 20.12.2016 (протокол № 2 от 22.12.2016). Регистрация изменений: Лист записи ЕГРЮЛ от 29.12.2016 (ГРН: 6160280436541).

ПАО «Газпром газораспределение Уфа» является правопреемником всех имущественных прав и обязательств преобразованного производственного объединения «Башгаз», открытого акционерного общества «Газ-Сервис» Республики Башкортостан и открытого акционерного общества «Газпром газораспределение Уфа».


Общество является юридическим лицом и свою деятельность организует на основании законодательства Российской Федерации, Республики Башкортостан и Устава Общества.

Основной целью Общества является надежное и безаварийное газоснабжение потребителей и получение прибыли, обеспечивающей устойчивое и эффективное экономическое благосостояние Общества, создание здоровых и безопасных условий труда и социальную защиту работников Общества.

Полное наименование: Публичное акционерное общество «Газпром газораспределение Уфа». Сокращенное наименование: ПАО «Газпром газораспределение Уфа».

Государственная регистрация: зарегистрировано Постановлением главы администрации Советского района г.Уфы №10-197/5 от 29.05.1991 года.

Внесено в Единый государственный реестр юридических лиц 31.10.2002 года №02-003186841 за основным государственным регистрационным номером 1020203227758.



Внесено в Единый государственный реестр юридических лиц инспекцией Федеральной налоговой службы по Советскому району г.Уфы по месту нахождения Общества по адресу: Республика Башкортостан, 450077, г.Уфа, ул.Цюрупы, 100/102, с присвоением идентификационного номера налогоплательщика (ИНН) 0278030985.

Решением внеочередного Общего собрания акционеров ОАО «Газ-Сервис» от 24.12.2012 года (протокол № 2 от 25.12.2012 года) утвержден Устав Общества в связи с изменением места нахождения Общества: 450059, г.Уфа, ул.Новосибирская, д.2, корп.4. Новая редакция Устава Общества зарегистрирована Межрайонной ИФНС России № 39 по Республике Башкортостан 16.01.2013 года с сохранением основного государственного регистрационного номера (свидетельство серии 02 № 006891902) путем внесения записи в Единый государственный реестр юридических лиц, изменений вносимых в учредительные документы юридического лица.

ПАО «Газпром газораспределение Уфа» зарегистрировано в качестве налогоплательщика по месту своего нахождения в Межрайонной инспекции ФНС № 2 по Республике Башкортостан (Свидетельство о постановке на учет российской организации в налоговом органе по месту ее нахождения серии 02 №007144657). С 02.05.2003 Общество стояло на учете в качестве крупнейшего налогоплательщика в Межрайонной инспекции ФНС по крупнейшим налогоплательщикам по Республике Башкортостан. 27.11.2018 Общество снято с учета в качестве крупнейшего налогоплательщика (уведомление от 27.11.2018 №4845654310).

Уставный капитал Общества составляет 3 510 820 руб. и разделен на 702 164 штук обыкновенных именных акций номиналом 5 руб. Состав Акционеров Общества: Акционерное Общество «Газпром газораспределение» - 351 070 акций (доля в уставном капитале 49,99 %), Акционерное Общество «Региональный фонд» - 306 227 акций (доля в уставном капитале 43,61%), прочие юридические лица – 9 974 акций (доля в уставном капитале 1,4 %), Физические лица – 34 881 акций (доля в уставном капитале 4,97 %), Прочие – 12 акций (доля 0%). Информация приведена на основании сведений, предоставленных реестродержателем АО «Драга» по состоянию 31.12.2018 г.


#### Реестродержатель Общества

Реестродержателем Общества является акционерное общество "Специализированный регистратор – Держатель реестра акционеров газовой промышленности» - АО «Драга».

#### Основные виды деятельности

Основными видами деятельности Общества, согласно Устава, являются:

1. Транспортировка и распределение газообразного топлива по распределительным сетям газоснабжения потребителям;
2. Планирование, контроль и учет транспортировки газа по сетям газораспределения;
3. Техническое обслуживание и ремонт сетей газораспределения, газопотребления и газового оборудования на них;
4. Газификация, в том числе строительство объектов газоснабжения населенных пунктов, предприятий и организаций, выполнение строительно-монтажных работ, выполнение функций заказчика-застройщика, выполнение функций



Пояснения к бухгалтерской (финансовой) отчетности ПАО «Газпром газораспределение Уфа» за  
2018 год

генподрядчика (подрядчика), оказание посреднических услуг в строительстве, осуществление строительного контроля и др.;

5. Подключение (технологическое присоединение) объекта капитального строительства к сети газораспределения;

6. Техническое обслуживание и ремонт внутридомового, внутриквартирного газового оборудования;

7. Разработка проектной документации;

8. Медицинская деятельность;

9. Дополнительное профессиональное образование, дополнительное образование детей и взрослых;

10. Газоспасательные работы по локализации и ликвидации последствий чрезвычайных ситуаций, связанных с разгерметизацией систем газораспределения газопотребления, выбросами в окружающую среду природного газа;

11. Сдача имущества в аренду;

12. Перевозка грузов и транспортно-экспедиционное обслуживание;

13. Изготовление газоиспользующего оборудования и газовых приборов и запасных частей для них;

14. Оперативно-диспетчерское управление сетями газораспределения.

Общество вправе заниматься любыми иными видами деятельности, не запрещенными законодательством Российской Федерации.

Преобладающим видом экономической деятельности для Общества является транспортировка и распределение газообразного топлива по распределительным сетям газоснабжения потребителям (промышленным предприятиям, населению, коммунально-бытовым потребителям) – код по ОКВЭД 35.22. Доля доходов от этого вида деятельности по итогам 2018 года составляет 75,3 %, по итогам 2017 года 79,7%.

Объем транспортировки природного газа в 2018 году – 13 163 млн.м3, в том числе населению – 1737 млн.м3, юридическим лицам – 11 426 млн.м3. В 2017 году объем транспортировки природного газа составил – 13 445 млн.м3, в том числе населению – 1 761 млн.м3, юридическим лицам – 11 684 млн.м3. Транспортировка природного газа осуществляется по двухсторонним договорам: ПАО «Газпром газораспределение Уфа» - ООО «Газпром межрегионгаз Уфа» и ПАО «Газпром газораспределение Уфа» - Потребитель (при транспортировке газа, получаемого потребителем от независимых поставщиков).

Общество является единственной в Республике Башкортостан газораспределительной организацией.

Цены и тарифы по основным видам деятельности Общества регулируются федеральными государственными органами и органами исполнительной власти Субъекта Российской Федерации.

Общество осуществляло свою деятельность на основании следующих лицензий и свидетельств о допуске к определенным видам работ:



**Наличие разрешений заниматься лицензируемыми видами деятельности.  
Вступление в СРО.**

На конец 2018 года ПАО «Газпром газораспределение Уфа» имеет следующие разрешения заниматься лицензируемыми видами деятельности, указанными в таб. 1.

Таблица 1. Список лицензий и допусков


№ п/п	Орган (организация), выдавший соответствующее разрешение (лицензию) или допуск к отдельным видам работ	Номер разрешения (лицензия) или документа, подтверждающего получение допуска к отдельным видам работ:	Вид деятельности (работ), на осуществление (проведение) которых эмитентом получено соответствующее разрешение (лицензия) или допуск	Дата выдачи разрешения (лицензии) или допуска к отдельным видам работ	Срок действия разрешения (лицензии) или допуска к отдельным видам работ
1	Федеральная служба по экологическому, технологическому и атомному надзору	ВХ-41-800872	Эксплуатация взрывопожароопасных и химически опасных производственных объектов I, II и III классов опасности	04.03.2014	бессрочно
2	Ассоциация строителей Саморегулируемая организация "БашстройТЭК"	С-184-02-0141-02-290617	Свидетельство о допуске к определенному виду или видам работ, которые оказывают влияние на безопасность объектов капитального строительства	29.06.2017	бессрочно
3	Некоммерческое партнерство саморегулируемая организация "Газораспределительная система. Проектирование" г. Санкт-Петербург	ГСП-08-084	Свидетельство о допуске к определенному виду или видам работ, которые оказывают влияние на безопасность объектов капитального строительства	30.01.2017	бессрочно
4	Федеральная служба по надзору в сфере защиты прав потребителей и благополучия человека	02.БЦ.01.002.Л1.00012.03.07	Осуществление деятельности в области использования источников ионизирующего излучения (генерирующих) (за исключением случая, если эти источники используются в медицинской деятельности)	15.03.2007	бессрочно






Пояснения к бухгалтерской (финансовой) отчетности ПАО «Газпром газораспределение Уфа» за 2018 год

№ п/п	Орган (организация), выдавший соответствующее разрешение (лицензию) или допуск к отдельным видам работ	Номер разрешения (лицензия) или документа, подтверждающего получение допуска к отдельным видам работ:	Вид деятельности (работ), на осуществление (проведение) которых эмитентом получено соответствующее разрешение (лицензия) или допуск	Дата выдачи разрешения (лицензии) или допуска к отдельным видам работ	Срок действия разрешения (лицензии) или допуска к отдельным видам работ
5	Министерство Российской Федерации по делам гражданской обороны, чрезвычайным ситуациям и ликвидации последствий стихийных бедствий	3-Б/00603	Осуществление деятельности по монтажу, техническому обслуживанию и ремонту средств обеспечения пожарной безопасности зданий и сооружений	08.11.2012	бессрочно
6	Управление по недропользованию по Республике Башкортостан	УФА 03162 ВЭ	На право пользования недрами (добыча подземных вод на участке водозаборной скважины № 29542 в г. Бирске для производственно-технического водоснабжения)	26.05.2017	01.08.2019
7	Управление по недропользованию по Республике Башкортостан	УФА 03190 ВЭ	На право пользования недрами (добыча подземных вод на участке водозаборной скважины № 1В для технологического водоснабжения объекта предприятия с. Миндяк)	31.07.2017	31.12.2023
8	Министерство природопользования и экологии Республики Башкортостан	УФА 03191 ВЭ	На право пользования недрами (добыча подземных вод на из скважины № 2В для технологического обеспечения водой Нагаевской комплексной службы)	31.07.2017	01.02.2026
9	Министерство природопользования и экологии Республики Башкортостан	УФА 03188 ВЭ	На право пользования недрами (добыча подземных вод на участке водозаборной скважины № 1В для технического обеспечения водой Зубовской комплексной службы)	28.07.2017	01.02.2026



Пояснения к бухгалтерской (финансовой) отчетности ПАО «Газпром газораспределение Уфа» за 2018 год

№ п/п	Орган (организация), выдавший соответствующее разрешение (лицензию) или допуск к отдельным видам работ	Номер разрешения (лицензия) или документа, подтверждающего получение допуска к отдельным видам работ:	Вид деятельности (работ), на осуществление (проведение) которых эмитентом получено соответствующее разрешение (лицензия) или допуск	Дата выдачи разрешения (лицензии) или допуска к отдельным видам работ	Срок действия разрешения (лицензии) или допуска к отдельным видам работ
10	Министерство природопользования и экологии Республики Башкортостан	УФА 03308 ВЭ	На право пользования недрами (добыча подземных вод для технологического обеспечения водой базы отдыха "Газовик")	16.03.2018	01.04.2028
11	Министерство природопользования и экологии Республики Башкортостан	УФА 03292 ВЭ	На право пользования недрами (добыча подземных вод для технологического обеспечения водой Идельбаковской комплексной службы)	09.02.2018	01.03.2028
12	Министерство здравоохранения Республики Башкортостан	ЛО-02-01-005916	Осуществление медицинской деятельности (за исключением указанной деятельности, осуществляемой медицинскими организациями, входящими в частную систему здравоохранения, на территории инновационного центра "Сколково")	25.10.2017	бессрочно
13	Управление по контролю и надзору в сфере образования Республики Башкортостан	4697	Осуществление образовательной деятельности по образовательным программам	07.02.2017	бессрочно
14	Министерство энергетики Российской Федерации . Отраслевая комиссия Минэнерго России по аттестации аварийно-спасательных служб (формирований) и спасателей нефтяной и газовой промышленности	Серия 16/2-2 № 00935 рег.номер 16/2-2-160	Свидетельство на право ведения аварийно-спасательных работ в чрезвычайных ситуациях	05.03.2015	05.03.2018



Пояснения к бухгалтерской (финансовой) отчетности ПАО «Газпром газораспределение Уфа» за 2018 год


№ п/п	Орган (организация), выдавший соответствующее разрешение (лицензию) или допуск к отдельным видам работ	Номер разрешения (лицензия) или документа, подтверждающего получение допуска к отдельным видам работ:	Вид деятельности (работ), на осуществление (проведение) которых эмитентом получено соответствующее разрешение (лицензия) или допуск	Дата выдачи разрешения (лицензии) или допуска к отдельным видам работ	Срок действия разрешения (лицензии) или допуска к отдельным видам работ
15	Министерство энергетики Российской Федерации. Отраслевая комиссия Минэнерго России по аттестации аварийно-спасательных служб (формирований) и спасателей нефтяной и газовой промышленности	Серия 16/2-2 № 12288	Свидетельство на право ведения аварийно-спасательных работ в чрезвычайных ситуациях	01.03.2018	01.03.2021
16	Управление Федеральной службы по надзору в сфере природопользования (Росприроднадзора) по Республике Башкортостан	Серия 02 № 00197	Лицензия на осуществление деятельности по сбору, транспортированию, обработке, утилизации, обезвреживанию, размещению отходов I-IV классов опасности	18.03.2016	бессрочно
17	Ассоциация Саморегулируемая организация «МежРегионИзыскания»	№ 46-01-ПП/17	Допуск на выполнение инженерных изысканий в отношении объектов капитального строительства (кроме особо опасных, технически сложных и уникальных объектов, объектов использования атомной энергии)	14.11.2017	бессрочно

Среднесписочная численность работников Общества составила 7 540, 7 366 и 7 668 человек в 2018, 2017 и 2016 г.г. соответственно.

## 1.2 Информация об аудиторе

Аудитором Общества является Общество с ограниченной ответственностью «Аудит – новые технологии» (ООО «Аудит – НТ»). На 2018 год заключен договор от 20.09.2018 №241/А-07-18.

Инспекцией Министерства Российской Федерации по налогам и сборам № 28 по Юго-Западному административному округу г. Москвы 24 марта 2003 г. в Единый государственный реестр юридических лиц внесена запись о создании Общества с ограниченной ответственностью «Аудит – новые технологии» за основным



государственным регистрационным номером 1037728012563, в подтверждение чего выдано Свидетельство о государственной регистрации юридического лица серия 77 № 007883379.

Местонахождение: 195027, Россия, г. Санкт-Петербург, ул. Синявинская, д. 3, корп. 2.

ООО «Аудит – НТ» включено в Реестр аудиторов и аудиторских организаций Саморегулируемой организации аудиторов Ассоциация «Содружество» (СРО ААС) 16 июля 2012г. за основным регистрационным номером 11206022602.

### 1.3 Филиалы (структурные подразделения)

По состоянию на 31.12.2018 Общество имеет филиалы и обособленные подразделения, указанные в таблице 2.

Таблица 2. Филиалы Общества

№ п/п	Наименование филиала (структурного подразделения)	Место нахождения (адрес)	Дата открытия
1	Филиал ПАО «Газпром газораспределение Уфа» в г. Уфе	450001, Республика Башкортостан, г. Уфа, ул. Пархоменко, д. 157	15.07.1994
2	Филиал ПАО «Газпром газораспределение Уфа» в г. Стерлитамаке	453126, Республика Башкортостан, г. Стерлитамак, ул. Вокзальная, д. 2	15.07.1994
3	Филиал ПАО «Газпром газораспределение Уфа» в г. Салавате	453252, Республика Башкортостан, г. Салават, ул. Чапаева, д. 67	15.07.1994.
4	Филиал ПАО «Газпром газораспределение Уфа» в г. Кумертау	453300, Республика Башкортостан г.Кумертау, ул.Маркса, д.2а	15.07.1994.
5	Филиал ПАО «Газпром газораспределение Уфа» в г. Белебее	452000, Республика Башкортостан, г. Белебей, ул.Шоссейная, д.15	15.07.1994.
6	Филиал ПАО «Газпром газораспределение Уфа» в г. Туймазы	452750 Республика Башкортостан, г. Туймазы, ул.Гафурова, д.31а	15.07.1994
7	Филиал ПАО «Газпром газораспределение Уфа» в г. Нефтекамске	452680, Республика Башкортостан, г. Нефтекамск, ул. Карла Маркса, 15	15.07.1994.
8	Филиал ПАО «Газпром газораспределение Уфа» в г. Бирске	452451, Республика Башкортостан, г. Бирск, ул. Бурновская, д.12	15.07.1994.
9	Филиал ПАО «Газпром газораспределение Уфа» в г. Белорецке	453500, Республика Башкортостан, г. Белорецк, ул.50 лет Октября, д.58	15.07.1994.
10	Филиал ПАО «Газпром газораспределение Уфа» в г. Сибее	453832, Республика Башкортостан, г. Сибай, ул. Аккулова, д.4	15.07.1994.
11	Филиал ПАО «Газпром газораспределение Уфа» в д. Князево (Центральный филиал)	450069, Республика Башкортостан, г. Уфа, деревня Князево, ул. Кирова, д.2	15.07.1994.
12	Филиал ПАО «Газпром газораспределение Уфа» в с. Месягутово	452530, Республика Башкортостан, с. Месягутово, ул. Промышленная, д. 1	15.07.1994.
13	Филиал ПАО «Газпром газораспределение Уфа» - «Газкомплект»	450059, Республика Башкортостан, г. Уфа, ул. Новосибирская, д.2, корп.4	15.07.1994.
14	Филиал ПАО «Газпром газораспределение Уфа» – «Учебно-Экспертный Центр»	450074, Республика Башкортостан, г. Уфа, ул. Пугачева, д.112/1	01.11.1998.

### 1.4 Информация об исполнительных и контрольных органах

Единоличный исполнительный орган Общества – в соответствии с уставом по решению Общего собрания акционеров (Протокол ВОСА № 3 от 29.04.2016, Протокол № 15 от 28.04.2017, Протокол ВОСА №15 от 28.04.2018) полномочия единоличного




Пояснения к бухгалтерской (финансовой) отчетности ПАО «Газпром газораспределение Уфа» за 2018 год

исполнительного органа переданы управляющей организации ООО «Газпром межрегионгаз Уфа» на основании договоров от 01.05.2016 № 25-17-234-371 (договор заключен на срок один год с 01.05.2016, от 01.05.2017 № 25-1219 (договор заключен на срок один год с 01.05.2017), от 01.05.2018 № 25-3701 (договор заключен на срок один год с 01.05.2018).

Состав Совета директоров Общества за период с 2017 – 2018 г. приведен в таб. 3.

Таблица 3. Совет Директоров Общества.

ФИО	Место работы	Занимаемая должность
Состав Совета директоров Общества с 25.06.2018 по настоящее время согласно Протокола ГОСА №1		
Председатель Совета директоров - Пискурева Юлия Олеговна		
Пискурева Юлия Олеговна	ООО «Газпром межрегионгаз»	Заместитель начальника управления по имуществу и корпоративным отношениям
Ковалев Михаил Вадимович	АО «Региональный фонд»	Начальник юридического отдела
Казыханов Тимур Илдарович	АО «Региональный фонд»	Заместитель генерального директора
Прохорова Ольга Владимировна	ООО «Газпром межрегионгаз»	Начальник отдела управления по имуществу и корпоративным отношениям
Елецкий Алексей Сергеевич	ООО «Газпром межрегионгаз»	Начальник группы по работе с ДЗО Приволжского и ЦФО
Жаркая Мария Александровна	ООО «Газпром межрегионгаз»	Начальник отдела по корпоративному взаимодействию управления по имуществу и корпоративным отношениям
Магданов Ильдар Зиганурович	АО «Региональный фонд»	Генеральный директор
Состав Совета директоров Общества с 23.06.2017 по 25.06.2018 согласно Протокола ГОСА №1		
Председатель Совета директоров - Дмитриев Евгений Анатольевич		
Дмитриев Евгений Анатольевич	ООО «Газпром межрегионгаз»	Начальник управления бюджетирования и ценообразования
Ковалев Михаил Вадимович	АО «Региональный фонд»	Начальник юридического отдела
Сазонов Алексей Александрович	АО «Региональный фонд»	Заместитель генерального директора
Прохорова Ольга Владимировна	ООО «Газпром межрегионгаз»	Заместитель начальника отдела Управления по имуществу и корпоративным отношениям
Елецкий Алексей Сергеевич	ООО «Газпром межрегионгаз»	Начальник группы Управления по имуществу и корпоративным отношениям
Королев Дмитрий Александрович	ООО «Газпром межрегионгаз»	Главный специалист Управления по имуществу и корпоративным отношениям
Магданов Ильдар Зиганурович	АО «Региональный фонд»	Генеральный директор



Состав Ревизионной комиссии Общества за период с 2017 – 2018 г. приведен в таб. 4.

Таблица 4. Ревизионная комиссия Общества

ФИО	Место работы	Занимаемая должность
Состав Ревизионной комиссии Общества с 25.06.2018 по настоящее время согласно Протокола ГОСА №1 Председатель - Власенко Вероника Владимировна		
Власенко Вероника Владимировна	ООО «Газпром межрегионгаз»	Заместитель начальника управления бюджетирования и ценообразования
Сагадеев Мунир Миниахметович	ООО «Газпром межрегионгаз Уфа»	Главный специалист контрольно-ревизионного отдела
Гарипова Гузель Асхатовна	ООО «Газпром межрегионгаз Уфа»	Начальник отдела учета операций по прочей деятельности
Состав Ревизионной комиссии Общества с 23.06.2017 по 25.06.2018 согласно Протокола ГОСА №1 Председатель - Власенко Вероника Владимировна		
Власенко Вероника Владимировна	ООО «Газпром межрегионгаз»	Заместитель начальника Управления бюджетирования и ценообразования
Сагадеев Мунир Миниахметович	ООО «Газпром межрегионгаз Уфа»	Главный специалист контрольно-ревизионного отдела
Гарипова Гузель Асхатовна	ООО «Газпром межрегионгаз Уфа»	Начальник отдела учета операций по прочей деятельности

## 2 Раскрытие применяемых способов ведения учета

### 2.1 Основы представления бухгалтерской (финансовой) отчетности


Бухгалтерская (финансовая) отчетность Общества сформирована исходя из действующих в Российской Федерации правил бухгалтерского учета и отчетности, в частности Федерального закона от 06 декабря 2011 г. № 402-ФЗ «О бухгалтерском учете» и Положения по ведению бухгалтерского учета и бухгалтерской отчетности в Российской Федерации, утвержденного приказом Министерства Финансов РФ от 29 июля 1998 г. № 34н, а также иных действующих нормативных правовых актов, входящих в систему регулирования бухгалтерского учета и отчетности организаций в Российской Федерации.

Положение по учетной политике Общества на 2018 год подготовлено с учетом требований Федерального закона от 06.12.2011 № 402-ФЗ «О бухгалтерском учете», Положения по ведению бухгалтерского учета и бухгалтерской отчетности в Российской Федерации, утвержденного приказом Министерства Финансов РФ от 29 июля 1998 г. № 34н и других нормативных правовых актов, утверждено приказом от 29.12.2017 №677.

### 2.2 Общие положения об организации бухгалтерского учета и подготовки бухгалтерской (финансовой) отчетности

Бухгалтерский учет в Обществе организован в двух уровневой форме: осуществляется бухгалтерией и казначейством ООО «Газпром межрегионгаз Уфа» - управляющей организацией ПАО «Газпром газораспределение Уфа» и группой бухгалтерского учета хозяйственных операций филиалов Общества.

Бухгалтерский учет в Обществе с 01.01.2016 осуществляет Управляющая организация ООО «Газпром межрегионгаз Уфа» по договору от 01.01.2016 № 1156/25-17-4-5 (срок действия с 01.01.2016 по 30.04.2016 г.), по договору от 01.05.2016 №25-17-234-371 (срок действия с 01.05.2016 до 30.04.2017 г.г.), по договору № 25-1219 от



01.05.2017 (срок действия с 01.05.2017 по 30.04.2018 г.г.), по договору № 25-3701 от 01.05.2018 (срок действия с 01.05.2018 по 30.04.2019).

Возглавляет бухгалтерию Управляющей организации главный бухгалтер, назначаемый на должность генеральным директором управляющей организации ООО «Газпром межрегионгаз Уфа» по доверенности от 11.01.2016 № 11-7/ГНВ (срок действия по 30.04.2016), по доверенности от 01.05.2016 №262 (срок действия с 01.05.2016 по 31.12.2016), по доверенности от 01.01.2017 №3 (срок действия с 01.01.2017 по 31.12.2017), по доверенности от 30.01.2018 №256 (срок действия с 30.01.2018 по 21.12.2019).

Бухгалтерский учет ведется автоматизированным способом с применением бухгалтерской программы «1С: Предприятие: 8 КОРП». Учет и начисление заработной платы производится с применением системы учета «1С: Бухгалтерия: Зарплата и кадры».

Общество отражает в бухгалтерской (финансовой) отчетности (кроме корпоративной) отдельные ее показатели, раскрывающие данные основных показателей отчетности, если первые являются существенными для принятия экономических решений заинтересованными пользователями.

К существенным относятся показатели, которые:

- по характеру или конкретным обстоятельствам их возникновения могут повлиять на принятие экономического решения;
- составляют пять и более процентов от общей суммы соответствующего показателя отчетности, данные которого раскрываются.

В случае не раскрытия в бухгалтерском балансе и отчете о финансовых результатах показателей, отражаемых в составе прочих показателей, они подлежат раскрытию в Пояснениях к бухгалтерской (финансовой) отчетности, если при их отражении в составе прочих данные показатели превышают 10 процентов от итоговой суммы раскрываемого показателя.

Филиалы Общества имеют отдельный незаконченный баланс, их имущество и средства учитываются в общем балансе Общества.

### **2.3 Инвентаризация активов и обязательств**

Инвентаризация в Обществе проводится:

- материально-производственных запасов, товаров, готовой продукции – ежегодно по состоянию на 31 октября;
- денежных средств и ценных бумаг в кассе – ежемесячно по состоянию на последнее число каждого месяца (на начало 1-го рабочего дня каждого месяца);
- оборудования к установке – ежегодно по состоянию на 31 октября, в т.ч. находящегося на хранении по заключенным договорам;
- основных средств – один раз в три года по состоянию на 31 октября. Инвентаризация объектов в аренде производится Обществом в общеустановленном порядке согласно заключенным договорам аренды;
- расчетов с филиалами и структурными подразделениями Общества, расчетов по платежам в бюджет – ежеквартально по состоянию на последнее число квартала;
- иных активов – ежегодно по состоянию на 31 декабря;
- расчетов и обязательств – ежеквартально по состоянию на конец каждого квартала.



## 2.4 Нематериальные активы

Информация о принятых сроках полезного использования нематериальных активов приведена в таблице 5.

Таблица 5. Информация о принятых сроках полезного использования нематериальных активов

Нематериальный актив (группа однородных активов)	Установленный срок полезного использования в Обществе (в месяцах)
Телемеханическая система контроля и управления станции катодной защиты типа СКЗ-УПГ Молния	120
Геоинформационная система ОАО "Газпром газораспределение Уфа"	60
Товарный знак ОАО "Газ-Сервис"	85
Автоматизированная мультимедийная информационная система для проведения вводного инструктажа по охране труда	36

По всем видам амортизируемых нематериальных активов применяется линейный способ начисления амортизации.

По нематериальным активам с неопределенным сроком полезного использования амортизация не начисляется. В отношении указанных нематериальных активов ежегодно рассматривается наличие факторов, свидетельствующих о невозможности надежно определить срок полезного использования данного актива.

Стоимость нематериальных активов с определенным сроком полезного использования погашается посредством начисления амортизации в течение срока их полезного использования.

Изменение первоначальной стоимости нематериального актива, по которой он принят к бухгалтерскому учету, допускается в случаях переоценки и обесценения нематериальных активов.

Общество не проводит переоценку нематериальных активов.

Нематериальные активы, полученные в пользование, учитываются на забалансовом счете в оценке, определенной исходя из размера вознаграждения, установленного в договоре.


## 2.5 Результаты исследований и разработок

Информация о принятых сроках применения результатов научно-исследовательских, опытно-конструкторских и технологических работ приведена в таблице 6.

Таблица 6. Информация о принятых сроках применения результатов научно-исследовательских, опытно-конструкторских и технологических работ

Наименование НИОКР	Установленный срок применения результатов работ в Обществе (в месяцах)
Разработка типовой документации для создания "Контролируемого пункта АСУ ТП ГРПШ"	12
Разработка проектно-сметной документации по объекту : "ГПБ. Электроосвещение, силовое электрооборудование"	12
НИОКР Станция катодной защиты "Агидель-3000" типа СКЗ-УПГ	12
НИОКР анодных заземлителей	24

НИОКР, подлежащие правовой охране, но не оформленные в установленном порядке, а также не подлежащие правовой охране в соответствии с действующим законодательством, результаты по которым используются для производственных либо





управленческих нужд Общества, списываются на затраты по производству продукции (работ, услуг) в течение одного года с начала их фактического применения при производстве продукции (работ, услуг) линейным способом путем уменьшения их первоначальной стоимости.

## 2.6 Основные средства

Информация о принятых Обществом сроках полезного использования объектов основных средств приведена в таблице 7.

Таблица 7. Информация о принятых Обществом сроках полезного использования объектов основных средств

Наименование группы	Установленные сроки полезного использования в Обществе (в месяцах)
Здания	120-1500
Сооружения	120-1100
Машины и оборудование (кроме офисного)	36-240
Офисное оборудование	36-120
Транспортные средства	60-120
Производственный и хозяйственный инвентарь	36-120
Многолетние насаждения	-
Земельные участки	-
Передаточные устройства	120-600
Другие виды основных средств	36-480

Общество применяет линейный способ начисления амортизации по амортизируемым основным средствам исходя из установленных сроков их полезного использования.

Объекты недвижимости, принятые в эксплуатацию, до момента государственной регистрации учитываются в бухгалтерском учете в составе основных средств с выделением на отдельном субсчете.

В составе объектов основных средств также учитываются:

▪ объекты, отвечающие условиям отнесения к основным средствам, принятые на учет до 2006 года, стоимостью до 10 000 рублей, в общем порядке до момента их выбытия;

▪ объекты, отвечающие условиям отнесения к основным средствам, принятые на учет до 2008 года, стоимостью до 20 000 рублей, в общем порядке до момента их выбытия;

Активы, удовлетворяющие критериям признания их в составе основных средств, принимаемые к учету начиная с 01.01.2008, по 31.12.2010 стоимостью не более 20 000 рублей (включительно) за единицу, отражаются в бухгалтерском учете и отчетности в составе материально-производственных запасов.

Активы, удовлетворяющие критериям признания их в составе основных средств, принимаемые к учету начиная с 01.01.2011, стоимостью не более 40 000 рублей (включительно) за единицу, отражаются в бухгалтерском учете и отчетности в составе материально-производственных запасов.

Независимо от стоимости и срока полезного использования в составе основных средств учитываются объекты недвижимого имущества.

Срок полезного использования объектов основных средств определяется Обществом при принятии к бухгалтерскому учету по их видам согласно Классификации



основных средств, применяемой Обществом, исходя из ожидаемого срока полезного использования объектов на основании рекомендаций технических служб.

При определении срока полезного использования по объектам основных средств, бывшим в эксплуатации, учитывается количество лет (месяцев) эксплуатации данных объектов предыдущим собственником.

Общество применяет линейный способ начисления амортизации по амортизируемым основным средствам исходя из установленных сроков их полезного использования.

Амортизация не начисляется по:

- земельным участкам;
- объектам, находящимся на консервации сроком более 3 месяцев;
- полностью амортизированным объектам, не списанным с баланса;
- благоустройство территории.

Изменение первоначальной стоимости объектов основных средств, в которой они приняты к бухгалтерскому учету, допускается в случаях достройки, дооборудования, реконструкции, модернизации, частичной ликвидации и переоценки объектов основных средств.

Переоценка группы однородных объектов основных средств с целью определения реальной стоимости объектов, путем приведения первоначальной стоимости объектов основных средств в соответствие с их рыночными ценами и условиями воспроизводства на дату переоценки, производится один раз в три года на основании результатов анализа проведенной инвентаризации в соответствии с Методикой «Переоценки основных средств».

## **2.7 Финансовые вложения**

Вложения в ценные бумаги подразделяются на долевые и долговые ценные бумаги.

- к долевым ценным бумагам относятся вложения в акции акционерных обществ;
- к долговым ценным бумагам относятся вложения в облигации, включая облигации государственных и муниципальных органов, а также векселя.

Финансовые вложения учтены по первоначальной стоимости, представляющей собой фактические затраты на их приобретение, кроме финансовых вложений, по которым можно определить текущую рыночную стоимость.

Финансовые вложения, по которым можно определить текущую рыночную стоимость, отражаются в учете и отчетности по состоянию на конец отчетного года по их видам по текущей рыночной стоимости путем ежеквартальной корректировки их оценки. Источником информации о текущей рыночной стоимости указанных финансовых вложений являются данные Московской биржи о рыночных ценах на последний в отчетном периоде день торгов. При этом рыночная цена может быть определена на основании данных иных организаторов торговли, включая зарубежные, имеющих соответствующую лицензию национального уполномоченного органа. Если на указанную дату рыночная цена ценных бумаг организатором торгов не рассчитывалась, то в качестве их текущей рыночной стоимости используется средневзвешенная цена по сделкам, совершенным в течение торгового дня.

По долговым ценным бумагам и предоставленным займам расчет их оценки по дисконтированной стоимости не составляется.



Ценные бумаги, по которым текущая рыночная стоимость не определяется (кроме векселей и депозитных сертификатов), отражаются в бухгалтерском учете при выбытии по их видам по способу ФИФО.

Иные финансовые вложения, в том числе векселя и депозитные сертификаты (кроме ценных бумаг, упомянутых выше), не имеющие рыночной стоимости, отражаются в бухгалтерском учете при их выбытии по первоначальной стоимости каждой единицы финансовых вложений.

Общество создает ежегодно резерв под обесценение финансовых вложений, по которым текущая рыночная стоимость не определяется, на величину разницы между их учетной стоимостью и расчетной стоимостью, если последняя ниже их первоначальной стоимости.

Расчетная стоимость указанных вложений определяется инвентаризационной комиссией в процессе проведения ежегодной инвентаризации активов, имущества и обязательств Общества. При этом комиссия определяет расчетную стоимость финансовых вложений, не имеющих рыночной стоимости на основании данных анализа отчетности и иной информации, соответствующих объектов вложений за отчетный год по сравнению с аналогичными данными на начало года, представляемых ответственным подразделением Общества, отвечающего за управление имуществом.

Данный анализ осуществляется в соответствии с критериями снижения стоимости указанных вложений, установленными Положением по бухгалтерскому учету финансовых вложений.

Наряду с этим анализ стоимости финансовых вложений, не имеющих рыночной стоимости, основывается в части вложений:

- в акции (доли в уставном капитале) объекта инвестиций - на расчете размера доли инвестора в чистых активах, рассчитанной исходя из его доли в уставном капитале;
- в иные виды, не имеющие рыночной стоимости, - на порядке определения резерва по сомнительным долгам по дебиторской задолженности.

## **2.8 Материально-производственные запасы**

Материалы при их постановке на учет оцениваются в сумме фактических затрат по их приобретению.

Оценка материально-производственных запасов при их выбытии производится по способу средней себестоимости.


Предметы специальной одежды и специальной оснастки учитываются в составе МПЗ.

Стоимость специальной одежды погашается в следующем порядке:

- списание стоимости специальной одежды, срок эксплуатации которой согласно нормам выдачи превышает 12 месяцев, производится линейным способом исходя из сроков полезного использования;
- списание стоимости специальной одежды, срок эксплуатации которой согласно нормам выдачи не превышает 12 месяцев, производится единовременно.

Стоимость специальной оснастки погашается линейным способом.

Оценка материалов, включая активы, принятые к учету начиная с 01.01.2012 и отвечающие условиям отнесения к основным средствам, со стоимостью приобретения не более 40 000 рублей (включительно) за единицу (кроме материалов и объектов



которые не могут обычным образом заменять друг друга), при их выбытии производится по способу средней себестоимости.

При этом материалы и объекты со стоимостью до 40 000 рублей, которые не могут обычным образом заменять друг друга, списываются по себестоимости каждой единицы.

Готовая продукция оценивается при постановке на учет по плановой себестоимости. При выбытии готовая продукция оценивается по способу средней себестоимости.

Товары, приобретенные для перепродажи, оцениваются при их постановке на учет в размере затрат на их приобретение, но без учета расходов по их доставке (включая погрузочно-разгрузочные работы), которые относятся на расходы на продажу. При выбытии товары оцениваются по способу средней себестоимости.

## **2.9 Денежные средства и денежные эквиваленты**

К денежным эквивалентам Общество относит:

- открытые в кредитных организациях депозиты до востребования и депозиты со сроком погашения двенадцать месяцев с даты их открытия или менее;

- облигации, по которым можно определить в установленном порядке текущую рыночную стоимость, приобретенные незадолго до их погашения и имеющие установленную дату погашения (три месяца с даты их приобретения и менее);

- высоколиквидные векселя организаций, ценные бумаги которых отвечают критериям ликвидности, установленным ФСФР РФ, приобретенные незадолго до их погашения и имеющие установленную дату погашения (три месяца с даты их приобретения и менее) (например, ПАО «Газпром», ПАО «Сбербанк России»).

При наличии у Общества соответствующих операций, в отчете о движении денежных средств представляются свернуто:

- суммы налога на добавленную стоимость в составе поступлений от покупателей и заказчиков, платежей поставщикам и подрядчикам, в бюджетную систему и возмещение из нее;

- денежные потоки, характеризующиеся быстрым оборотом, большими суммами и короткими сроками возврата;


- прочие расчеты, характеризующие не столько деятельность Общества, сколько деятельность его контрагентов.

В отчете о движении денежных средств денежные потоки Общества, которые не могут быть однозначно классифицированы в составе потоков по текущим, инвестиционным или финансовым операциям, отнесены к денежным потокам от текущих операций. К таким денежным потокам относятся суммы направленных на уплату в бюджет и полученных из бюджета возмещений по косвенным налогам.

## **2.10 Расходы по обычным видам деятельности**

В Обществе бухгалтерский учет расходов по выпуску продукции, выполнению работ и оказанию услуг ведется по видам деятельности, технологическим процессам и видам производств в разрезе мест возникновения затрат и статей затрат.

Учет затрат и калькулирование себестоимости в Обществе осуществляется в соответствии с «Положением по формированию себестоимости продукции (товаров, работ, услуг) ПАО «Газпром газораспределение Уфа» - Приложение № 1 к Учетной политике Общества.



В бухгалтерском учете расходы, связанные с производством и продажей продукции, выполнением работ и оказанием услуг, формируются по видам деятельности в размере фактических затрат на производство продукции работ, услуг без учета общехозяйственных расходов.

При оценке и учете себестоимости готовой продукции счет 40 «Выпуск продукции (работ, услуг)» не применяется.

При этом коммерческие расходы в части расходов на хранение, упаковку и транспортировку (прямые расходы), относятся по указанным направлениям с включением непосредственно в себестоимость конкретных видов проданной (отгруженной) продукции.

В остальной части коммерческие расходы списываются в дебет счета 90 «Продажи» с распределением их по видам продукции.

Управленческие расходы ежемесячно списываются на расходы отчетного периода.

## **2.11 Расходы будущих периодов**

Общество ведет учет расходов будущих периодов по их видам.

Списание данных расходов осуществляется равномерно в течение срока, предусмотренного договором, либо срока, устанавливаемого самостоятельно в специальных расчетах, формируемых в момент возникновения таких расходов.

## **2.12 Дебиторская задолженность**

Общество ведет учет расчетов в разрезе оснований возникновения задолженности, контрагентов, видов задолженности, сроков погашения.

Задолженность покупателей и заказчиков определена исходя из цен, установленных договорами между Обществом и покупателями (заказчиками), включая налог на добавленную стоимость, с учетом всех предоставленных Обществом скидок и надбавок.

Нереальная для взыскания задолженность списывается с баланса по мере признания её таковой на основании данных проведенной инвентаризации.

Общество отражает в бухгалтерской (финансовой) отчетности дебиторскую задолженность за минусом резерва по сомнительным долгам.

## **2.13 Капитал**

В составе собственного капитала Общество отражает:

- Уставный капитал (доли, акции);
- Добавочный капитал;
- Резервный капитал;
- Нераспределенная прибыль.

### **Резервный капитал**

В Обществе создан резервный капитал (фонд) в порядке, предусмотренном законодательством, согласно пункту 15.2 Устава ПАО «Газпром газораспределение Уфа».



## **2.14 Учет кредитов и займов**

Проценты или дисконт по выданным заемным обязательствам (облигациям и векселям) учитываются по мере их начисления в составе прочих расходов, в течение предусмотренного векселем срока выплаты (в течение срока действия договора займа).

Дополнительные затраты, связанные с получением займов, включаются в состав прочих расходов по мере их осуществления.

## **2.15 Оценочные обязательства**

Общество признает в бухгалтерском учете оценочные обязательства:

- по выплате вознаграждения по итогам работы за год - на последний день каждого отчетного периода;
- по оплате отпусков - на последний день каждого отчетного периода;
- другие оценочные обязательства, существующие на отчетную дату.

## **2.16 Доходы по обычным видам деятельности**

Учет дохода (выручки) от продажи товаров, продукции (работ, услуг) ведется по видам деятельности.

Общество применяет в бухгалтерском учете метод определения дохода (выручки) от продажи товаров, продукции (работ, услуг) в соответствии с допущением временной определенности фактов хозяйственной деятельности (принцип начисления), т.е. «по отгрузке» - на дату отгрузки товаров, продукции (выполнения работ, оказания услуг), при условии перехода права собственности на них к покупателю и выполнении других условий, установленных Положением по бухгалтерскому учету доходов организации.


Выручка от выполнения работ с длительным циклом (за исключением договоров строительного подряда) определяется по завершении выполнения работ в целом.

Выручка от выполнения работ по договорам строительного подряда, длительность выполнения которых составляет более одного отчетного года (длительный характер) или сроки начала и окончания которых приходятся на разные отчетные периоды, определяется способом «по мере готовности» исходя из подтвержденной организацией степени завершенности работ по договору на отчетную дату. В случае, когда достоверное определение финансового результата исполнения договора в какой-то отчетный период невозможно, выручка по договору признается в величине, равной сумме понесенных расходов, которые в этот отчетный период считаются возможными к возмещению. При установлении неопределенности в достоверном определении финансового результата, выручка и расходы по договору признаются «по мере готовности».

Поступления, связанные с предоставлением за плату во временное пользование активов Общества по договору аренды, признаются прочими доходами.

## **2.17 Изменение учетной политики**

Учетная политика ПАО «Газпром газораспределение Уфа» на 2018 год утверждена приказом от 29.12.2017 г. № 677, в учетную политику внесено изменение в порядок учета специальной надбавки: признание отражается в составе средств целевого финансирования и учитывается на счете 86.01 «Целевое финансирование из бюджета», а учет использованных средств спецнадбавки ведется на счете 83.09 «Другие источники».



### 3 Раскрытие существенных показателей форм бухгалтерской (финансовой) отчетности

#### 3.1 Нематериальные активы

Наличие и движение нематериальных активов представлено в таблицах 1.1, 1.2, 1.3, 1.5 Пояснения П-1.

#### 3.2 Результаты исследований и разработок

Наличие и движение результатов НИОКР приведено в таблице 1.4. Пояснений П-1, информация о незаконченных и неоформленных НИОКР и незаконченных операциях по приобретению нематериальных активов представлена в таблице 1.5 Пояснений П-1.

#### 3.3 Основные средства

Наличие и движение основных средств с указанием сумм начисленной амортизации и переоценки приведено в таблице 2.1. Пояснений П-1.

Информация о предоплате по будущим капитальным вложениям, отраженным в составе основных средств (строка баланса 115024), раскрыта в таблице 8.

Таблица 8. Предоплата по будущим капитальным вложениям (тыс.руб.)

Наименование объекта незавершенного капитального вложения	Стоимость		
	на 31.12.2018	на 31.12.2017	на 31.12.2016
Авансы, выданные по будущим капитальным вложениям, СМР	144	144	144

Информация о незавершенных капитальных вложениях раскрыта в таблице 2.2 Пояснений П-1.


Изменение стоимости основных средств в результате достройки, дооборудования, реконструкции и частичной ликвидации представлено в таблице 2.3 Пояснений П-1, иное использование (например, передача в аренду, перевод на консервацию) раскрыто в таблице 2.4 Пояснений П-1 по первоначальной стоимости объектов основных средств.

На балансе Общества в составе основных средств отражены объекты недвижимости, по которым не зарегистрировано право собственности. Первоначальная стоимость данных объектов по состоянию на 31.12.2018 года составила 2 314 375 тыс. руб., остаточная стоимость – 2 164 787 тыс.руб. (в т. ч. введенных в эксплуатацию в течении сентября-декабря 2018 года остаточной стоимостью 1 781 668 тыс.руб.), из них поданы документы на государственную регистрацию по 127 объектам, первоначальной стоимостью 1 385 231 тыс.руб. Общество проводит постоянную работу по регистрации права собственности на объекты недвижимого имущества.

Объекты незавершенного строительства, по которым приостановлено финансирование на неопределенный срок, приведены в таблице 9.


Таблица 9. Объекты незавершенного строительства, по которым прекращено финансирование (тыс.руб.)

Наименование объекта незавершенного строительства	Стоимость		
	на 31.12.2018	на 31.12.2017	на 31.12.2016
Логистический комплекс Уфимский район, д.Зубово, ул. Аксакова	-	228 214	174 260



Пояснения к бухгалтерской (финансовой) отчетности ПАО «Газпром газораспределение Уфа» за 2018 год

Наименование объекта незавершенного строительства	Стоимость		
	на 31.12.2018	на 31.12.2017	на 31.12.2016
ГРП г.Стерлитамак	126 755	71 806	14 343
Резервный центр обработки данных	-	-	10 080
Газопровод высокого давления от ГРС с Серафимовский до задвижки д. В Бишинды	3 720	3 720	3 720
Здание гаража на 6-8 автомашин Белебей ул Шоссейная, 15	2 581	2 581	2 581
Оборудование VISSMAN для котельной, г.Уфа	-	2 404	2 404
Ножницы гильотинные НА3221М, г.Уфа, ул. Новосибирская,2, корп.4- счет 07	1996	1 996	1 996
Строительство АБК газового участка и крытой автостоянки в с.Инзер	20 226	6 233	6 233
Газопровод-ввод по объекту " Молочно-товарная ферма" с.Уральск	3528	3 528	2 907
Кольцующий газопровод н/д г.Белорецк р-н Лука (ПИР) (Белорецк)	370	370	370
Реконструкция центральной базы в г.Кумертау	5023	7 708	7708
Строительство системы канализации и водоснабжения (г.Мелеуз, ул.Ленина,4)	1 003	1 003	1003
Закольцовка г/пр среднего давления Мусино с ЦМР (Салават)	-	554	554
ГРП Нижегородка (реконстр) (Уфа)	-	3 960	3 960
ГРП Шакша (Уфа)	-	3 710	3 710
Гараж на 3 единицы техники на территории Нагаевского КУ (Уфа)	-	411	411
Производственное-складское помещение на ЗубКУ (Уфа)	-	585	585
Строительство гаража в с.Миндяк (Учалы)	142	142	142
Реконструкция центральной базы п.Князево (Центргаз)	8 467	12 682	12 682
Админ-бытовой корпус и гараж газового участка д.Карамалы Иглинский район (Центргаз)	615	615	615
Ливневая канализация ПЭБ в п.Князево ул. Кирова,2 (Центргаз)	2 913	2 913	2 913
Реконструкция базы АБК в. г.Баймак	479	479	479
Строительство производственных мастерских на территории АБК г.Сибай	350	350	350
Расширение системы газоснабжения п.Нарышево закольцовка газопровода по ул.Кооперативной и Рабочей.	-	467	467
Котельная ООО "БТК"УОРГ на ГВД Туймазинский р-н с. Нижнетроицкий котельная ООО "БТК"	-	112	112
Контора газового участка с.Кандры ул. Чапаева д.59	669	669	669
Строительство торгово-выставочного павильона СВДГО г.Октябрьский ул.Садовое кольцо 49/1	724	724	724
Перекладка газопровода высокого давления от с.Верхние Бишинды до федеральной автомобильной дороги М-5 "Урал", инв.№11	3 004	3 004	-
Перекладка газопровода высокого давления от с.Серафимовский до д.Кызыл-Буляк, инв.№7245	3960	3960	-
Перекладка газопровода высокого давления от ул. Королева до ГР №9, ответвлений на ГРП №1, №3, №8 в г.Октябрьском, инв. №820	550	550	-






Пояснения к бухгалтерской (финансовой) отчетности ПАО «Газпром газораспределение Уфа» за 2018 год

Наименование объекта незавершенного строительства	Стоимость		
	на 31.12.2018	на 31.12.2017	на 31.12.2016
Перекладка газопровода низкого давления по пр.Фрунзе в г.Октябрьском, инв.№445	100	100	-
Перекладка газопровода низкого давления по ул.Мирная, Весенняя, Братская, Солнечная в г.Октябрьском, Инв. №452,453,455	450	450	-
ПИР на строительство сети радиосвязи Учалы	17	17	-
ГРПШ № 60 Белебей, Белебеевский район	8	8	-
Устройство сети радиосвязи по филиалу в административно-бытовом здании по адресу: г.Белебей, ул.Шоссейная, 15	40	40	-
Устройство сети радиосвязи по филиалу в административно-бытовом здании по адресу: г.Давлеканово, ул.Уральская, 83	20	20	-
Пожарная сигнализация (АПС) в СКС, Литеры Б, Б1 (Бокс, Механическая мастерская, Склад), инв.№874	15	15	-
Реконструкция узла учета газа на производственной базе по адресу: г. Октябрьский, ул. Северная, д. 5 (инв. № 1855)	73	73	-
ГРПШ №51 с.Серафимовский ул. Трудовая Туймазинский район	37	37	-
Устройство сети радиосвязи по филиалу в административно-бытовом здании по адресу: г.Туймазы пр.Ленина 4а	50	50	-
Строительство централизованной сети радиосвязи по г.Октябрьскому	30	30	-
Ливневая канализация ПЭБ Чишминской РЭС ул.Промышленная,6	53	53	53
Газопровод среднего давления в г. Янаул от ГРС до ГРП ул. Кирзаводской	2 204	2 204	-
Строительство проходной на производственной базе г.Нефтекамск ул.Индустриальная, 14	275	275	275
Строительство склада на производственной базе г.Нефтекамск ул.Индустриальная 14	207	207	207

Расшифровка строки 115023 «Незавершенное строительство в рамках инвестиционной программы: газовых сетей, производственных баз, других объектов» представлена в таблице 10.

Таблица 10. Незавершенное строительство в рамках инвестиционной программы: газовых сетей, производственных баз, других объектов (тыс.руб.)

	на 31.12.2018	на 31.12.2017
Вложения во внеоборотные активы		
Незавершенное строительство в рамках инвестиционной программы: газовых сетей, производственных баз, других объектов, всего:	320 967	457 407
в т.ч.		
строительство объектов основных средств	278 412	418 959
приобретение объектов основных средств	19 988	3 235
реконструкция и модернизация объектов основных средств	22 567	35 213
выполнение научно-исследовательских, опытно-конструкторских и технологических работ	-	-



Информация об основных средствах, стоимость которых не погашается, приведена в таблице 11.

Таблица 11. Основные средства, стоимость которых не погашается (тыс.руб.)

Наименование показателя	Стоимость		
	на 31.12.2018	на 31.12.2017	на 31.12.2016
Земельные участки	8 793	8 793	3 213
Благоустройство территории	19 368	18 808	18 522
Основные средства, переведенные на консервацию	33 547	35 453	35 591
Итого	61 708	63 054	57 326

Основные средства, переведенные на консервацию, показаны по первоначальной стоимости.

Информация по основным средствам, полученным в безвозмездное пользование, приведена в таблице 12.

Таблица 12. Основные средства, полученные в безвозмездное пользование (тыс.руб.)

Период	Данные на начало года		Поступило		Выбыло		Износ за год	Данные на конец года	
	Первоп. ст-ть	Износ	Первоп. ст-ть	Износ	Первоп. ст-ть	Износ		Первоп. ст-ть	Износ
2018	11 728 938	4 733 792	260 137	13 510	49 496	22 078	285 192	11 939 579	5 010 416
2017	11 542 871	4 469 410	211 364	4 900	25 297	16 416	275 898	11 728 938	4 733 792
2016	11 491 480	4 215 603	77 633	12 814	28 242	18 012	259 006	11 542 871	4 469 410

Газовые сети, сооружения и оборудование на них, принадлежащие Республике Башкортостан и полученные в безвозмездное пользование, либо построенные за счет средств республиканского бюджета, учитываются на забалансовом счете 001.1 «Газовые сети, сооружения и оборудование на них, принадлежащие РБ и полученное в безвозмездное пользование» по остаточной стоимости бюджетного имущества.

Информация по основным средствам, полученным по договорам лизинга приведена в таблице 13.

Таблица 13. Основные средства, полученные по договорам лизинга (тыс.руб.)

Год	Сальдо на начало года	Получено имущества в лизинг	Выбытие имущества полученного в лизинг	Сальдо на конец года	Выплачено лизинговых платежей
2018	-	-	-	-	-
2017	-	-	-	-	-
2016	423 305	-	423 305	-	13 492

В 2016 г. договоры лизинга завершены.

Информация по основным средствам, полученным в возмездную аренду приведена в таблице 14.




Таблица 14. Основные средства, полученные в возмездную аренду (тыс.руб.)

Год	Сальдо на начало года	Получено в аренду, ранее не арендовано	Изменение стоимости полученных объектов в аренду		Возрат арендодателю, без намерения повторной аренды	Сальдо на конец года
			Увеличение	Уменьшение		
2018	2 820 364	570 346	27 487	218	1 389 846	2 028 133
2017	2 968 859	575 019	43 231	18 650	748 095	2 820 364
2016	3 015 854	17 715	4 784	65 983	3 511	2 968 859

### Переоценка основных средств

Мероприятия по переоценке (последние) проводились Обществом по состоянию на 31 декабря 2016 г. Общество проводило анализ текущей (восстановительной) стоимости собственных газовых сетей и сооружений на них, принятых к учету в качестве объектов основных средств до 31.12.2013 г., определенной независимым оценщиком. Результаты данной переоценки не подлежали отражению в бухгалтерском учете, т.к. текущая (восстановительная) стоимость несущественно отклонена от первоначальной (восстановительной) стоимости (7,40%, допустимый % отклонения согласно учетной политике 10%), оцениваемой группы объектов основных средств.

### 3.4 Финансовые вложения

Информация о наличии финансовых вложений на отчетную дату отчетного периода, на конец предыдущего года, на конец года, предшествующего предыдущему, в части долгосрочных финансовых вложений представлена по строке 1170 «Финансовые вложения (долгосрочные)» бухгалтерского баланса, в части краткосрочных финансовых вложений – по строке 1240 «Финансовые вложения (за исключением денежных эквивалентов)» бухгалтерского баланса.

Долгосрочными финансовыми вложениями Общества являются обыкновенные акции ПАО «Сбербанк России» в количестве 321 000 шт.

Наличие и движение финансовых вложений приведено в таблице 3.1. Пояснений П-1.

### 3.5 Расходы будущих периодов и прочие внеоборотные активы

В составе расходов будущих периодов в бухгалтерском балансе отражены следующие расходы, произведенные в соответствующем отчетном периоде, но относящиеся к последующим отчетным периодам. Расходы будущих периодов со сроком списания более 12 месяцев после отчетной даты отражены по строке 11901 «Прочие внеоборотные активы» бухгалтерского баланса, расходы будущих периодов со сроком списания менее 12 месяцев после отчетной даты отражены по строке 12602 «Прочие оборотные активы».

Информация о расходах будущих периодов представлена в таб. 15.




Таблица 15. Расходы будущих периодов

(тыс.руб.)Наименование вида расходов	на 31.12.2018		на 31.12.2017		на 31.12.2016	
	долгоср. часть	краткоср. часть	долгоср. часть	краткоср. часть	долгоср. часть	краткоср. часть
Затраты на приобретение права пользования программными продуктами	12 431	5 305	12 072	2 165	7 167	5 578
<b>ИТОГО</b>	<b>12 431</b>	<b>5 305</b>	<b>12 072</b>	<b>2 165</b>	<b>7 167</b>	<b>5 578</b>

Нематериальные активы (НМА), полученные в пользование приведены в таблице 16. Учтены на забалансовом счете учета.

Таблица 16. НМА, полученные в пользование (тыс.руб.)

Вид НМА	На 31.12.2018	На 31.12.2017	На 31.12.2016
Программные продукты	34 293	31 287	23 600

Прочие внеоборотные активы раскрыты в таблице 17. В состав данных активов включены строительные материалы, предназначенные для строительства газопроводов-вводов в рамках технологического присоединения.

Таблица 17. Прочие внеоборотные активы (тыс.руб.)

Наименование показателя	На 31.12.2018	На 31.12.2017	На 31.12.2016
ГРПШ	-	-	463
Станции катодной защиты	-	-	54 459
Пункты газорегуляторные блочные	-	-	-
Прочие внеоборотные активы	-	-	485
<b>Итого</b>	<b>-</b>	<b>-</b>	<b>55 407</b>

### 3.6 Налог на добавленную стоимость по приобретенным ценностям

Информация об остатках, предъявленных контрагентами к оплате и не принятых к вычету или не включенных в стоимость активов, расходов сумм налога на добавленную стоимость при приобретении Обществом товаров (работ, услуг), отраженных по строке 1220 «Налог на добавленную стоимость по приобретенным ценностям» бухгалтерского баланса, приведена в таблице 18.

Таблица 18. Налог на добавленную стоимость (тыс.руб.)

Наименование показателя	на 31.12.2018	на 31.12.2017	на 31.12.2016
Налог на добавленную стоимость при приобретении основных средств	-	-	-
Налог на добавленную стоимость при строительстве основных средств	-	1	1
Налог на добавленную стоимость по приобретенным услугам	117	78	119
<b>Итого</b>	<b>117</b>	<b>79</b>	<b>120</b>

### 3.7 Запасы

Наличие и движение запасов приведено в таблице 4.1. Пояснений П-1.

Информация об активах, отраженных на забалансовых счетах приведена в таб. 19.




Таблица 19. Информация об активах, отраженных на забалансовых счетах (тыс.руб.)

№ п/п	Активы, отраженные на забалансовых счетах	на 31.12.2018	на 31.12.2017	на 31.12.2016
1	ТМЦ, принятые на ответственное хранение	413 708	398 768	526 902
2	Товары, принятые на комиссию	419	45 389	5 158
3	Бланки строгой отчетности	25	22	91
4	Инвентарь и хозяйственные принадлежности в эксплуатации	556 268	516 575	263 219
5	Материальные ценности в эксплуатации	96 337	93 013	155 182
6	Прочие	63	69	78

### 3.8 Дебиторская задолженность


Наличие и движение дебиторской задолженности (с учетом резервов сомнительных долгов) приведено в таблице 5.1. Пояснений П-1.

В форме 5.1 «Наличие и движение дебиторской задолженности», представляемой в табличной форме пояснений к бухгалтерскому балансу и отчету о финансовых результатах данные раскрываются с исключением дебиторской задолженности, поступившей и погашенной (списанной) в одном отчетном периоде. Информация о просроченной дебиторской задолженности раскрыта в таблице 5.2 Пояснений П-1.

Состав дебиторской задолженности с суммой резерва по сомнительным долгам представлен в таблице 20.

Таблица 20. Состав дебиторской задолженности (тыс. руб.)

Наименование	Сальдо на 31.12.2018		Сальдо на 31.12.2017		Сальдо на 31.12.2016	
	сумма	резерв	сумма	резерв	сумма	резерв
Дебиторская задолженность, ожидаемая к погашению более чем через 12 месяцев, в т.ч.:	2 455	-	3 632	-	3 907	-
покупатели и заказчики, в т.ч.	542	-	-	-	-	-
Расчеты с покупателями по транспортировке газа	-	-	-	-	-	-
Расчеты по прочей деятельности	542	-	-	-	-	-
прочая, в т.ч.	1 913	-	3 632	-	3 907	-
Прочие расчеты с разными дебиторами и кредиторами	1 913	-	3 632	-	3 907	-
Дебиторская задолженность, ожидаемая к погашению в течение 12 месяцев,	949 550	(43 682)	704 875	(28 207)	575 116	(26 115)
покупатели и заказчики, в т.ч.	850 679	(38 598)	618 353	(27 249)	522 018	(25 486)
Расчеты с покупателями по транспортировке газа	564 007	(1 435)	464 594	(1 503)	370 522	(2 062)



Наименование	Сальдо на 31.12.2018		Сальдо на 31.12.2017		Сальдо на 31.12.2016	
	сумма	резерв	сумма	резерв	сумма	резерв
Расчеты по прочей деятельности	286 672	(37 163)	153 759	(25 746)	151 496	(23 424)
<b>авансов выданные за товары, работы, услуги</b>	<b>11 781</b>	<b>(364)</b>	<b>13 952</b>	<b>(175)</b>	<b>11 896</b>	<b>(75)</b>
<b>прочая, в т.ч.</b>	<b>87 090</b>	<b>(4 720)</b>	<b>72 570</b>	<b>(783)</b>	<b>41 202</b>	<b>(554)</b>
Уплата налогов в бюджет	117	-	7 479	-	3 189	-
Уплата страховых взносов	4 256	-	6 251	-	3 865	-
Прочие расчеты с разными дебиторами и кредиторами	58 082	(3 721)	37 831	(211)	22 458	(180)
Платежи (взносы) по прочим видам страхования	3 423	-	7 583	-	10 184	-
Расчеты по претензиям	1 101	(697)	704	(378)	306	(245)
Расчеты по государственным пошлинам	2 265	(302)	825	(194)	278	(77)
Прочие дебиторы	17 846	-	11 897	-	922	(52)
<b>Итого</b>	<b>952 005</b>	<b>(43 682)</b>	<b>708 507</b>	<b>(28 207)</b>	<b>579 023</b>	<b>(26 115)</b>

Крупнейшие дебиторы Общества (задолженность более 10 млн.руб.) в составе дебиторской задолженности, платежи по которой ожидаются в течение 12 месяцев после отчетной даты (строка 12302), представлены в таблице 21.


Таблица 21. Крупнейшие дебиторы в составе краткосрочной дебиторской задолженности (тыс. руб.)

Наименование дебитора	На 31.12. 2018		На 31.12. 2017		Характер задолженности
	Сумма	Резерв	Сумма	Резерв	
АО «Газпром газораспределение Грозный»	18 896	-	-	-	СМР, работы по прочей деятельности, реализация ТМЦ
ООО «Газпром межрегионгаз Уфа»	309 376	-	189 547	-	За транспортировку газа
ООО «Башкирская генерирующая компания»	22 642	-	43 213	-	За транспортировку газа
ООО «Белорецкий металлургический комбинат»	24 248	-	21 038	-	За транспортировку газа
ООО «Газпром межрегионгаз Уфа»	195 359	-	204 066	-	Прочие договоры

Согласно приказу от 04.03.2019 № 112 «О результатах инвентаризации расчетов» создан резерв по сомнительным долгам ПАО «Газпром газораспределение Уфа» по состоянию на 31.12.2018 в сумме 43 682 тыс.руб.

### 3.9 Денежные средства и денежные эквиваленты

Информация о наличии денежных средств и денежных эквивалентов на отчетную дату отчетного периода, на конец предыдущего года, на конец года, предшествующего предыдущему, представлена по строке 1250 бухгалтерского баланса.



Состав строки 12504 «Прочие» раздела «Денежные средства и денежные эквиваленты» бухгалтерского баланса раскрыт в приведенной таблице 22.

Таблица 22. Расшифровка строки «Прочие», (тыс.руб.)

Наименование показателя	На 31.12.2018.	На 31.12.2017.	На 31.12.2016.
Прочие, в т.ч.:	12 779	6 040	3 312
специальные счета для корпоративной карты	12 073	5 678	2 876
специальные счета поставщика	-	-	2
переводы в пути	706	362	434

В составе прочих поступлений и выплат от текущих операций Отчета о движении денежных средств, отражены потоки, приведенные в таблице 23.

Таблица 23. Расшифровка прочих денежных потоков (тыс.руб.)


Наименование показателя	Код	за 2018 год	за 2017 год
Денежные потоки от текущих операций			
Поступления – всего	4110	9 111 807	8 769 148
Прочие поступления, в т.ч.:	4119	288 105	80 558
Возврат переплат по налогам, сборам и взносам	4119.1	186 850	-
Проценты банка от размещения денежных средств на неснижаемом остатке и депозитах	4119.2	69 622	80 558
Платежи – всего	4120	(8 385 530)	(7 409 378)
Прочие платежи, в т.ч.:	4129	(133 879)	(112 117)
Благотворительность		(3 059)	(4 026)
Возврат прочих авансов		(11 159)	(7 165)
Выплаты ошибочно зачисленных средств		(456)	(425)
Расходы на социально-культурные и оздоровительные мероприятия		(8 376)	(6 676)
Расходы на социальные выплаты		(73 419)	(71 468)
расчеты по аренде, комиссионные и агентские платежи (свернутые)		(20 888)	(12 723)
Прочие выплаты по текущей деятельности		(16 522)	(9634)

Выплаты по оплате труда работников, отраженные в разделе «Денежные потоки от текущих операций», содержат платежи по оплате труда работников, подлежащие удержанию из оплаты труда работников (суммы налога на доходы физических лиц, платежи по исполнительным листам, и т.п.), а также суммы начисленных страховых взносов.

Расшифровка свернутых косвенных налогов приведена в таблице 24.

Таблица 24. Расшифровка свернутых косвенных налогов (НДС) (тыс.руб.)

№ п/п	Строка		Сумма по строке без учета косвенных налогов	Величина косвенных налогов
	Код	Наименование		
За 2018 год				
ПОСТУПЛЕНИЯ				
1	4111	от продажи продукции, товаров, работ и услуг	8 823 702	1 566 199
2	4112	арендные платежи, лицензионные платежи, гонорары, комиссионные платежи и пр.		
3	4119	прочие поступления	288 105	51 589
4	4210	Поступления по инвестиционной деятельности	5 722	1 030
		НДС	-	
Итого поступления			X	1 618 818




Пояснения к бухгалтерской (финансовой) отчетности ПАО «Газпром газораспределение Уфа» за 2018 год

№ п/п	Строка		Сумма по строке без учета косвенных налогов	Величина косвенных налогов
	Код	Наименование		
<b>ПЛАТЕЖИ</b>				
5	4121	поставщикам (подрядчикам) за товары, сырье, материалы, работы, услуги	(2 733 496)	(492 029)
6	4122	в связи с оплатой труда работников и уплатой страховых взносов	(4 836 421)	-
7	4124	Налог на прибыль организаций	(258 458)	-
8	4125	Расчеты по прочим налогам и сборам	(423 276)	-
9	4220	Платежи по инвестиционной деятельности	(891 943)	(197 038)
10	4320	Платежи по финансовой деятельности	(202 710)	
11	4129	Прочие платежи	(133 879)	(24 098)
		НДС	-	(1 170 072)
Итого платежи			X	<b>(1 883 237)</b>
Результат представлен по строке отчета:				
12	4125.1	В том числе расчеты по НДС (свернутые)	-	(264 419)
За 2017 год				
<b>ПОСТУПЛЕНИЯ</b>				
1	4111	от продажи продукции, товаров, работ и услуг	8 688 590	1 563 946
2	4112	арендные платежи, лицензионные платежи, гонорары, комиссионные платежи и пр.		
3	4119	прочие поступления	80 558	13 551
4	4210	Поступления по инвестиционной деятельности	8 019	1 443
		НДС	-	-
Итого поступления			X	<b>1 578 940</b>
<b>ПЛАТЕЖИ</b>				
5	4121	поставщикам (подрядчикам) за товары, сырье, материалы, работы, услуги	(2 236 968)	(402 654)
6	4122	в связи с оплатой труда работников и уплатой страховых взносов	(4 523 969)	-
7	4124	Налог на прибыль организаций	(287 283)	-
8	4125	Расчеты по прочим налогам и сборам	(249 041)	-
9	4220	Платежи по инвестиционной деятельности	(862 610)	(172 262)
10	4320	Платежи по финансовой деятельности	(94 399)	
11	4129	Прочие платежи	(112 117)	(19 728)
		НДС	-	(1 089 141)
Итого платежи			X	<b>(1 683 785)</b>
Результат представлен по строке отчета:				
12	4125.1	В том числе расчеты по НДС (свернутые)	-	(104 845)

Расшифровка свернутых выплат по договорам комиссии (агентским договорам), по выплатам дивидендов и налога на прибыль, приведена в таблице 25.

**Таблица 25. Расшифровка поступления и выплат по договорам комиссии (агентским договорам), по выплатам дивидендов и налога на прибыль (тыс.руб.)**

№ п/п	Наименование показателя	За 2018 год	За 2017 год
1	По договорам от аренды, комиссии и инвестиций, в т.ч.:		
1.1	Поступления	21 497	22 923
1.2	Платежи	(42 385)	(35 646)
	Результат представлен по строке отчета 4112	-	
	Результат представлен по строке отчета 4129.1	<b>(20 888)</b>	<b>(12 723)</b>





Пояснения к бухгалтерской (финансовой) отчетности ПАО «Газпром газораспределение Уфа» за 2018 год

№ п/п	Наименование показателя	За 2018 год	За 2017 год
2.	На уплату дивидендов и иных платежей по распределению, в т.ч. налог с дивидендов прибыли в пользу собственников (участников), в т.ч.:	-	-
2.1	Поступления	3 295	1 581
2.2	Платежи	(206 005)	(95 980)
	Результат представлен по строке отчета 4322	(202 710)	(94 399)
3.	На уплату налога на прибыли, в т.ч.:		
3.1	Поступления	25 925	18
3.2	Платежи	(284 383)	(287 301)
	Результат представлен по строке отчета 4124	(258 458)	(287 283)

Налог на прибыль по инвестиционной деятельности, ввиду незначительности сумм и в соответствии с принципом рациональности ведения бухгалтерского учета, отражен в соответствующей строке в составе денежных потоков от текущих операций.

Движение денежных потоков от текущих операций, от инвестиционных операций и от финансовых операций за отчетный 2018 год и 2017 год, во всех существенных фактах, раскрыты в «Отчете о движении денежных средств» годовой бухгалтерской (финансовой) отчетности ПАО «Газпром газораспределение Уфа» за 2018 год.

В соответствии с ПБУ 23/2011 в «Отчете о движении денежных средств» Общества отражены платежи и поступления в ПАО «Газпром газораспределение Уфа» денежных средств и денежных эквивалентов за 2018 и 2017 годы. Для формирования отчета использован аналитический учет движения денежных потоков Общества – системы «Расчетный центр корпорации».

В «Отчете о движении денежных средств» не отражено движение денежных документов. Остаток по счету 50.03 отражен в строке 123023 бухгалтерского баланса «Прочая» в составе прочей дебиторской задолженности в сумме 73 тыс.руб.

### 3.10 Прочие оборотные активы

В составе оборотных активов по строке 1260 «Прочие оборотные активы», отражены данные по счету учета 94 «Недостачи и потери от порчи ценностей», краткосрочная часть расходов будущих периодов, учитываемых на счете 97 «Расходы будущих периодов» и «Выполненные этапы по незавершенным работам» счет 46.

Расшифровка прочих оборотных активов приведена в таблице 26.

Таблица 26. Прочие оборотные активы (тыс.руб.)

Наименование показателя	на 31.12.2018	на 31.12.2017.	на 31.12.2016
Недостачи и потери от порчи ценностей	123	-	1 685
Затраты на приобретение права пользования программными продуктами	5 305	2 165	5 578
Выполненные этапы по незавершенным работам	404	-	-
<b>Итого</b>	<b>5 832</b>	<b>2 165</b>	<b>7 262</b>

### 3.11 Капитал

Размер Уставного капитала соответствует учредительным документам Общества, и не изменялся, и по состоянию на 31.12.2018 года составляет - 3 510 820 рублей.



Категория акций: акции обыкновенные именные бездокументарные. Номинальная стоимость: 5 (пять) рублей. Количество акций, находящихся в обращении: 702 164 штук.

Количество акций, находящихся на балансе эмитента: нет.

Государственный регистрационный номер выпусков: 01-1-30403-D Распоряжение Самарского регионального отделения ФКЦБ РФ № 04-10779 от 25.05.04 об объединении выпусков ценных бумаг: 01-1-298 от 20.07.1994 г.;– 27340 штук, 01-1п-303 –674824 штук от 29.07.1994 г.

### Добавочный капитал.

Изменение Добавочного капитала происходило по следующим условиям:

- за 2017 г. произведено восстановление добавочного капитала (без переоценки) в счет нераспределенной прибыли в сумме 15 716 тыс.руб., в связи с отменой Приказа Минфина РФ от 28.06.2000 №60н., а также уменьшение в сумме 5 514 тыс.руб. в следствии списания сумм дооценки, произведенной при проведении переоценки основных фондов в ранние годы в нераспределенную прибыль при выбытии объекта основного средства;

- за 2018 г. произведено увеличение добавочного капитала (без переоценки) в сумме 541 760 тыс.р., в связи с формированием источника финансирования за счет средств специальных надбавок к тарифам на транспортировку газ (согласно Постановлений и Распоряжений Правительства Башкортостан) для строительства и реконструкции объектов газораспределения; уменьшение в сумме 3 029 тыс.руб. в результате списания сумм дооценки, произведенной при проведении переоценки основных фондов в ранние годы в нераспределенную прибыль при выбытии объекта основного средства.

### Выплата дивидендов.

Годовым общим собранием акционеров 25.06.2018 года принято решение (протокол №1) о выплате дивидендов по результатам работы за 2017 год в размере 292 рублей 05 копейки на одну обыкновенную акцию.

Общая сумма дивидендов, начисленных на акции Общества по итогам 2017 года, составила 205 067 тыс. руб.


Объявленные дивиденды выплачивались денежными средствами. Акционерам-работникам Общества с выплатой заработной платы акционерам–прочим физическим лицам – почтовыми переводами, юридическим лицам – перечислением на расчетные счета.

Причины невыплаты и возвратов объявленных дивидендов: непредставление акционерами полных реквизитов для перечисления денежных средств, возврат переводов ввиду изменения адресных данных акционеров, несвоевременное оформление наследственных дел.

Денежные потоки по дивидендам в разрезе контрагентов представлены в таблице 27.

Таблица 27. Денежные потоки по дивидендам в разрезе контрагентов (тыс.руб)

№ п/п	Наименование показателя	за 2018 год	за 2017 год
1	Выплаты дивидендов (в т.ч. за прошлые года) всего, в т.ч.:	203 857	95 296
1.1	ОАО «Акционерный банк Россия» - номинальный держатель акций преимущественно АО «Газпром газораспределение»	102 569	47 427
1.2	ПАО «Банк Уралсиб» - номинальный держатель акций преимущественно АО «Региональный фонд	89 433	41 353
1.3.	НКО ЗАО «НРД»	2 845	1 300
1.4	ИПТЭР -Диагностика	11	5
1.5.	Физическим лицам (в т.ч. за прошлые года)	8 999	5 211



№ п/п	Наименование показателя	за 2018 год	за 2017 год
2.	Налог с дивидендов	1 317	684
3.	Возвраты	(2 464)	(1 581)
4	Всего дивидендов с учетом уплаты налога и возвратов	<b>202 710</b>	<b>94 399</b>

### 3.12 Кредиты и займы

В течении отчетного 2018 года, как и в предыдущие 2017 и 2016 года, Обществом не открывались кредитные линии, не получались поручительства третьих лиц, не заключались договора займа (кредитные договора), Общество не обладает средствами в аккредитивах, открытых в пользу Общества. Обществом не выпускались и не размещались векселя.

### 3.13 Кредиторская задолженность

Сведения о краткосрочной кредиторской задолженности представлены по строке 1520 «Кредиторская задолженность» бухгалтерского баланса.

Авансы полученные, отражаемые в составе краткосрочной кредиторской задолженности, приведены за минусом суммы начисленного НДС, которая составляет: на 31.12.2018 – 51 728 тыс. руб., на 31.12.2017 – 40 865 тыс. руб., на 31.12.2016 - 26 703 тыс. руб.

Наличие, состав и движение кредиторской задолженности приведено в таблице 5.3 Пояснений П-1. В форме 5.3 «Наличие и движение кредиторской задолженности», представляемой в табличной форме пояснений к бухгалтерскому балансу и отчету о финансовых результатах данные раскрываются с исключением кредиторской задолженности, погашенной (списанной) в одном отчетном периоде.

Информация о просроченной кредиторской задолженности раскрыта в таблице 5.4 Пояснений П-1.

Информация о крупнейших кредиторах Общества (задолженность более 10 млн.руб.), задолженность которых отражена по строке 1520 «Кредиторская задолженность», представлена в таблице 28.

Таблица 28. Крупнейшие кредиторы в составе краткосрочной кредиторской задолженности (тыс.руб)

Наименование кредитора	на 31.12.2018	на 31.12.2017	Характер задолженности
ООО "СтройТрейд Групп"	186 180	24 358	За услуги субподряда по СМР
ООО «ТЭР Уфа»	98 700	44 899	Выполнение СМР, ПИР, ремонтных работ
АО "Газпром газораспределение»	1 424 997	-	Купля-продажа газопроводов
ООО "Газкомплект северо-запад"	26 022	4 971	За автомобили грузовые Мастерская аварийно-восстановительных работ 2 места, дв.117 л.с. дизель, МКПП5, 4x4, VIN-XUL47953KG0002097
Общество с ограниченной ответственностью "Торговый Дом" "Финист"	3 497	5 288	За котлы поступление товаров по вх.д.4096
ООО "Газпром межрегионгаз Уфа"	26 548	25 152	За услуги управления текущей деятельностью по договору о передаче полномочий ЕИО №25-1219


Наименование кредитора	на 31.12.2018	на 31.12.2017	Характер задолженности
	7 025	11 482	Прочие договоры
АО «Гипрони газ»	24 700	13 772	Выполнение ПИР
ООО «Межрегионгаз технологии»	24 147	14 065	Тех. обслуживание оборудования, поверка, калибровка средств измерения, выполнение СМР
ИП Валишин Хамид Шайхутдинович	5 000	1 264	Услуги по аренде недвижимого имущества
ООО «Газпром межрегионгаз»	326 916	-	Передача в собственность недвижимого имущества
ООО «Профкомплект»	896	7 196	Поставка приборов учета газа, приборов для определения оси трассы, проверки состояния защитных покрытий
ООО «Техстрой»	342	1 846	Поставка труб ПЭ
ООО «Велокс»	22 921	-	Поставка труб
ООО «Аристон Термо Русь»	5 466	-	Поставка газового оборудования
ООО «АкцентСтрой»	10 591	-	Выполнение СМР
ООО «Бизнес-Системы»	16 573	551	Поставка электронно-вычислительного оборудования и оргтехники
ООО ТД Гидроремсервис»	27 042	-	Поставка транспортных средств и строительного-дорожной техники

### 3.14 Доходы будущих периодов

По строке 1530 «Доходы будущих периодов» отражены пассивы, приведенные в таблице 29.

Таблица 29. Доходы будущих периодов (тыс. руб.)

Наименование показателя	на 31.12.2018	на 31.12.2017	на 31.12.2016
ГНД Туймазинский район, с.Серафимовский, ул.Каменная (протяж.140 м)	139	142	145
Подзем.г/провод н/д по ул.Южная д.3-17 Б.Озеро Гафур.р-н, инв.№ 04-30475	59	61	64
Подзем.г/провод н/д по ул.Ленина, д.3 Б.Озеро Гафур.р-н, инв.№ 04-30474	38	38	39
Газопровод низкого давления, ул.Железнодорожная, п. Кусимовский рудник , инв.30290	40	41	43
ПГБ, ул.Железнодорожная, п. Кусимовский рудник инв.10079	78	82	86
Распределительный газопровод низкого давления по адресу: Дюртюлинский район, с.Миништы, ул.Зеленая.	141	150	158
газопровод низкого давления г.Белебей ул. Заводская 1/3 по договору дарения №35-121 от 31.10.2012 г. от Хайруллиной Галии Газизовны, свидетельство о праве собственности от 22.02.2013г	79	82	84
Газопровод низкого давления ф57 п.Зирган по ул.Элеваторная 1,6,8,10	-	-	24
Газопровод низкого давления ф80 ПЭ Мел.р-н д.Тамьян от д.3 по ул.Школьная до д.8 по ул.Школьная	-	-	66
Доходы от приемки газопровода на баланс (Газопровод – Г/пр высокого давления Давлекановский район, г. Давлеканово Дорошевская АГРС до АЗС)	925	955	986
Прочие объекты	71	177	320
<b>ИТОГО</b>	<b>1 570</b>	<b>1 728</b>	<b>2 013</b>



### 3.15 Оценочные обязательства

Наличие, состав и движение оценочных обязательств в течение отчетного года приведено в таблице 7 Пояснений П-1.

Прочие характеристики оценочных обязательств приведены в таблице 30.

Таблица 30. Прочие характеристики оценочных обязательств (тыс. руб.)

Оценочное обязательство	Характер обязательства	Ожидаемый срок исполнения	Ожидаемые суммы встречных требований или суммы требований к третьим лицам в возмещение расходов
Оценочное обязательство по выплате вознаграждений по итогам работы за год	Обязательная выплата работникам, предусмотренная нормативными документами Общества	Апрель 2019 г.	191 149
Оценочное обязательство по оплате отпусков		Январь-декабрь 2019 г.	183 320
<b>Итого</b>			<b>374 469</b>

### 3.16 Доходы от обычных видов деятельности

Сведения о доходах от обычных видов деятельности представлены по строке 2110 «Выручка» отчета о финансовых результатах по видам деятельности.

В таблице 31 представлена расшифровка выручки Общества.

Таблица 31. Выручка от продажи товаров, продукции, работ и услуг (тыс. руб.)

Наименование показателя	за 2018 год	за 2017 год
Выручка от транспортировки газа	6 739 679	6 776 957
в т.ч.		
транспортировка газа населению	1 613 201	1 576 183
транспортировка газа прочим потребителям	4 514 081	4 508 681
специальная надбавка	612 397	692 093
Выручка от услуг по технологическому присоединению	236 292	149 587
Выручка за услуги технического обслуживания внутридомового газового оборудования	554 813	391 051
Выручка за строительные-монтажные работы	589 343	547 944
торговля (оптовая и розничная)	396 580	229 440
прочие услуги	421 864	404 835
<b>Итого</b>	<b>8 938 571</b>	<b>8 499 814</b>

Уменьшение выручки от транспортировки газа в отчетном году по сравнению с 2017 годом на 0,5 % связано с уменьшением объема газа, в том числе объемов газа, от транспортировки которого получена спецнадбавка установленная для реализации мероприятий Программы газификации Республики Башкортостан на 2018 год.

Увеличение выручки от услуг по технологическому присоединению объектов капитального строительства к сети газораспределения на 58 % по сравнению с уровнем 2017 года связано с увеличением количества подключенных объектов.

Увеличение выручки по прочим видам деятельности в отчетном году по сравнению с 2017 годом связано с индексацией Прейскуранта цен на работы и услуги Общества (4%) и увеличением объема работ.



Информация по контрагентам, выручка от продажи товаров (продукции) которым составила более 10% от общей реализации, приведена в таблице 32.

Таблица 32. Выручка по крупнейшим контрагентам (тыс.руб. с НДС)

Контрагент	за 2018 год	за 2017 год
ООО «Газпром межрегионгаз Уфа»	6 385 353,8	5 634 555
ООО «БГК»	1 154 839,4	2 057 711
Итого	7 540 193,2	7 692 266

Информация по не завершенным договорам на 31.12.2018 отражена по строке баланса 12603, сумма 404 тыс.руб. включает следующие договоры:

- Общество с ограниченной ответственностью "Специализированный застройщик-ГорСтрой", договор №01-41-3811, расходы составили 13 тыс.р., выручка (в т.ч. НДС) 16 тыс.руб., сумма полученного аванса на отчетную дату отсутствует;

- ООО "Базовый элемент", договор № 18-689, расходы составили 318 тыс.руб., выручка (в т.ч. НДС) 388 тыс.руб., сумма полученного аванса на 31.12.2018 в размере 150 тыс.руб.

Суммы за выполненные работы, не предъявленная заказчику до выполнения определенных условий или до устранения выявленных недостатков работы на отчетную дату отсутствуют.


## Расходы по обычным видам деятельности

Состав расходов по обычным видам деятельности по экономическим элементам приведен в таблице 6 Пояснений П-1.

По строке 2120 «Себестоимость продаж» отчета о финансовых результатах отражена себестоимость следующих товаров, продукции, работ, услуг. Расшифровка себестоимости по элементам затрат представлена в таблице 33.

Таблица 33. Себестоимость проданных товаров, продукции, работ, услуг (тыс.руб.)

Наименование	Себестоимость продаж							
	Всего	в том числе						
		Транспортировка природного газа	прочие виды деятельности	в том числе				
услуги технического обслуживания ВДГО	выполнение СМР			услуги по технологическому присоединению	торговля			
За 2018 год								
материальные расходы	1 352 198	822 025	530 173	23 681	152 272	1 631	326 750	25 839
расходы на оплату труда	3 145 329	2 440 280	705 049	306 146	204 058	26 535	1 022	167 288
страховые взносы	944 818	735 213	209 605	91 245	60 514	8 020	304	49 522
амортизация	389 673	370 904	18 769	5 834	8 242	531	3	4 159
прочие расходы	925 913	841 107	84 806	44 190	19 105	2 228	192	19 091
<b>Всего расходы</b>	<b>6 757 931</b>	<b>5 209 529</b>	<b>1 548 402</b>	<b>471 096</b>	<b>444 191</b>	<b>38 945</b>	<b>328 271</b>	<b>265 899</b>



Пояснения к бухгалтерской (финансовой) отчетности ПАО «Газпром газораспределение Уфа» за 2018 год

Наименование	Себестоимость продаж								
	Всего	в том числе							
		Транспортировка природного газа	прочие виды деятельности	в том числе					Прочие услуги
				услуги технического обслуживания ВДГО	выполнение СМР	услуги по технологическому присоединению	торговля		
<b>За 2017 год</b>									
материальные расходы	1 151 408	808 704	342 704	14 440	116 678	356	182 250	28 980	
расходы на оплату труда	2 857 288	2 277 496	579 792	211 718	203 893	8 534	1 171	154 476	
страховые взносы	854 029	684 536	169 493	62 078	59 636	2 594	355	44 830	
амортизация	355 467	341 736	13 731	3 479	6 083	95	1	4 073	
прочие расходы	828 802	765 885	62 917	29 125	17 551	447	224	15 570	
<b>Всего расходов</b>	<b>6 046 994</b>	<b>4 878 357</b>	<b>1 168 637</b>	<b>320 840</b>	<b>403 841</b>	<b>12 026</b>	<b>184 001</b>	<b>247 929</b>	

Расшифровка коммерческих расходов приведена в таблице 34.

Таблица 34. Коммерческие расходы (тыс. руб.)

Наименование показателя	за 2018 г.	за 2017 г.
Материальные затраты	95	250
Расходы на оплату труда	2 964	3 025
Отчисления в социальные фонды	868	888
Амортизация	26	27
Прочие затраты	180	125
<b>ИТОГО</b>	<b>4 133</b>	<b>4 315</b>

Расшифровка управленческих расходов приведена в таблице 35.

Таблица 35. Управленческие расходы (тыс. руб.)

Наименование показателя	за 2018 год	за 2017 год
Материальные затраты	28 491	30 359
Расходы на оплату труда	389 502	383 775
Отчисления в социальные фонды	110 209	108 094
Амортизация	59 284	58 932
Прочие затраты	343 374	342 084
<b>ИТОГО</b>	<b>930 860</b>	<b>923 244</b>

### 3.17 Прочие доходы и расходы

Расшифровка строки 2310 «Доходы от участия в других организациях» отчета о финансовых результатах приведена в таблице 36.



Таблица 36. Доходы от участия в других организациях (тыс.руб.)

Наименование	за 2018 год	за 2017 год
Дивиденды, полученные от вложений в акции ПАО «Сбербанк»	3 359	1 679

По строке 2344 «прочие» и строке 2357 «прочие» отчета о финансовых результатах отражены прочие доходы и расходы, приведенные в таблице 37.

Таблица 37. Прочие доходы и расходы (тыс.руб.)


Наименование дохода/расхода	за 2018 год		за 2017 год	
	Доходы	Расходы	Доходы	Расходы
Сдача имущества в аренду и субаренду (кроме газопроводов и газового оборудования)	11 863	11 040	10 776	9 660
Стоимость продажи дебиторской задолженности по договорам уступки права требования	617	617	14 199	14 199
Прибыли/Убытки прошлых лет, выявленные в отчетном году	1 610	9 872	2 978	17 404
Продажа материально-производственных запасов	3 342	3 077	1 505	1 462
Оказание услуг АО «Газпром газораспределение Грозный»	16 004	16 004	-	-
Штрафы, пени за нарушение условий договоров полученные (уплаченные)	9 851	846	2 771	61
Доходы от участия в других организациях	3 359	-	1 679	-
Выбытие основных средств	-	9 986	-	948
Благотворительность	-	3 305	-	3 982
прочие	16 055	28 660	12 287	29 067
<b>Итого</b>	<b>62 701</b>	<b>83 407</b>	<b>46 195</b>	<b>76 783</b>

### 3.18 Налогообложение

В соответствии с Положением по бухгалтерскому учету «Учет расчетов по налогу на прибыль» (ПБУ 18/02) Общество отразило в бухгалтерском учете, а также в отчете о финансовых результатах за 2018 г. следующие показатели, приведенные в таблице 38.

Таблица 38. Расчеты по налогу на прибыль (тыс.руб.)

№ п/п	Наименование статьи/показателя	за 2018 год	за 2017 год
1	Прибыль (убыток) до налогообложения	1 166 952	1 502 837
2	в том числе прибыль (убыток) от деятельности ОПХ	(745)	(471)
3	Условный расход (условный доход) по налогу на прибыль ((стр.1-стр.2)х20%)	233 540	300 661
4	Постоянные налоговые обязательства:(стр.5х20%)	88 197	104 792
5	Постоянные налоговые разницы, увеличивающие налог на прибыль, в т.ч.:	440 987	523 960
5.1	Амортизация	137 437	139 964
5.2	Расходы по выбытию основных средств	643	890






Пояснения к бухгалтерской (финансовой) отчетности ПАО «Газпром газораспределение Уфа» за 2018 год

№ п/п	Наименование статьи/показателя	за 2018 год	за 2017 год
5.3	Рыночная стоимость права безвозмездного пользования имуществом	51 800	200 500
5.4	Организация отдыха детей работников	4 238	36 717
5.5	Выплаты персоналу	52 886	14 103
5.6	Организация санаторно-курортного лечения сотрудников	166	1 082
5.7	Социально-культурные и оздоровительные мероприятия	20 610	24 911
5.8	Содержание баз отдыха	3 241	2 747
5.9	Убытки (Прибыль) прошлых лет	6 659	9 462
5.10	Отклонения в плановой себестоимости готовой продукции	1 798	3 100
5.11	Резерв по сомнительным долгам	40 665	25 498
5.12	Прочие	120 844	64 986
6	Постоянные налоговые активы: (стр.7x20%)	32 719	25 723
7	Постоянные налоговые разницы, уменьшающие налог на прибыль, в т.ч.:	163 593	128 615
7.1	Отклонения в плановой себестоимости готовой продукции	67 251	52 806
7.2	Отклонения в начислении оценочных обязательств по отпускам	8 712	2 591
7.3	Отклонения в начислении оценочных обязательств по выплате вознаграждения по итогам года	8 229	-
7.4	Корректировка стоимости акций до рыночной стоимости	9 107	25 555
7.5	Оплата части стоимости путевок работниками	42	3 731
7.6	Прочие	70 252	43 932
8	Отложенные налоговые активы (стр.7x20%)	2 360	500
9	Вычитаемые временные разницы, в т.ч.:	11 801	2 501
9.1	Амортизация	(24)	(116)
9.2	Расходы будущих периодов	(548)	(295)
9.3	Прочие	12 373	2 912
10	Отложенные налоговые обязательства (стр.11 x20%)	81 775	45 369
11	Налогооблагаемые временные разницы, в т.ч.:	408 875	226 845
11.1	Амортизация	434 342	228 758
11.2	Спецодежда	(20 401)	8 015
11.3	Прочие	(5 066)	(9 928)
13	Налог на прибыль (стр.3+стр.4-стр.6+стр.8-стр.10)	209 603	334 861

Информация о суммах начисленных и уплаченных налогов за отчетный 2018 год, а также о состоянии расчетов по налогам приведена в таблице 39.

Таблица 39. Налоги (тыс. руб.)

Наименование налога	2018 год					
	Сальдо на начало периода, в том числе		Начислено	Уплачено	Сальдо на конец периода, в том числе	
	Задолженность перед бюджетом	переплата в бюджет			Задолженность перед бюджетом	переплата в бюджет
НДС	338 685	-	703 028	1 020 072	21 641	
НДС налоговый агент	61	-	672	636	97	
Налог на прибыль в Федеральный бюджет	12 752	-	26 954	38 735	971	
Налог на прибыль в Республиканский бюджет	72 274	-	152 965	219 723	5 516	
Налог на имущество	33 967	7 293	149 651	134 262	42 064	1



Наименование налога	2018 год					
	Сальдо на начало периода, в том числе		Начислено	Уплачено	Сальдо на конец периода, в том числе	
	Задолженность перед бюджетом	переплата в бюджет			Задолженность перед бюджетом	переплата в бюджет
Земельный налог	189	125	1 555	1 197	422	
Налог на доходы физических лиц	29 429	23	483 851	480 174	33 161	78
Транспортный налог	1 315	-	4 973	4 867	1 421	
Прочие	-	38	4 139	4 116	22	38
<b>ИТОГО</b>	<b>488 672</b>	<b>7 479</b>	<b>1 527 788</b>	<b>1 903 782</b>	<b>105 315</b>	<b>117</b>

### 3.19 Совокупный финансовый результат периода

Совокупный финансовый результат периода (строка 2500 отчета о финансовых результатах) определяется как сумма строк 2400 «Чистая прибыль (убыток)», 2510 «Результат от переоценки внеоборотных активов, не включаемый в чистую прибыль (убыток) периода» и 2520 «Результат от прочих операций, не включаемый в чистую прибыль (убыток) отчетного периода».

В составе показателя строки 2460 Отчета о финансовых результатах «Прочее» отражен результат от прочих операций, включаемых в чистую прибыль (убыток) отчетного периода». В частности в строке отражены следующие операции (факты хозяйственной жизни), приведенные в таблице 40.

Таблица 40. Прочие операции, результат которых включается в чистую прибыль (убыток) отчетного периода (тыс. руб.)

Прочие прибыли и убытки:	Доходы	Расходы	Доходы	Расходы
	2018 год		2017 год	
	30 115		727	
в том числе:				
пени, штрафы (налог на прибыль по уточненной декларации)	29 685	-	-	(244)
налоги	-	-	-	-
списание ОНА	-	(109)	-	(748)
списание ОНО	595	(56)	2 771	(2 506)

В составе показателя «Чистая прибыль от деятельности по технологическому присоединению (без учета капитальных вложений)», отражены следующие операции (факты хозяйственной жизни), приведенные в таблице 41.

Таблица 41. Чистая прибыль от деятельности по технологическому присоединению (без учета капитальных вложений) (тыс. руб.)

Наименование	за 2018 год	за 2017 год
Выручка от деятельности по технологическому присоединению	236 292	149 587
Себестоимость деятельности по технологическому присоединению	38 945	12 026
Валовая прибыль	197 347	137 561
Управленческие расходы	6 426	1 848
Прибыль от продаж	190 921	135 713
Налог на прибыль	38 184	27 143
Чистая прибыль от деятельности по технологическому присоединению (без учета капитальных вложений)	152 737	108 570

### 3.20 Чистая прибыль к распределению

Чистая прибыль к распределению акционерами (участниками) Общества на годовом собрании представлена расчетом, приведенным в таблице 42.

Таблица 42. Распределение прибыли (тыс. руб.)

№ п/п	Направление распределения прибыли	Сумма
1	Чистая прибыль за 2017 год	568 705
1.1.	Чистая прибыль в части оплаты за технологическое присоединение	108 570
1.2.	Чистая прибыль к распределению на 31.12.2017	460 135
2	Чистая прибыль по итогам работы за 2017 год распределена акционерами следующим образом:	
2.1.	на выплату дивидендов	205 067
2.2.	Целевые средства, учтенные в составе тарифов на транспортировку газа, для погашения выпадающих доходов от технологического присоединения	50 000
2.3.	Оставить в распоряжении Общества для направления на реализацию его инвестиционных проектов (программ)	205 068
3	Чистая прибыль за 2018 год	418 132
3.1.	Чистая прибыль в части оплаты за технологическое присоединение	152 737
3.2.	Чистая прибыль к распределению на 31.12.2018	265 395

### 3.21 Прибыль (убыток) на акцию

Базовая прибыль (убыток) на акцию определяется как отношение базовой прибыли (убытка) отчетного периода к средневзвешенному количеству обыкновенных акций, находящихся в обращении в течение отчетного периода и приведена в таб. 43.

Таблица 43. Показатели прибыли (убытка) на акцию (тыс. руб.)

Наименование	за 2018 год	за 2017 год
Чистая прибыль (нераспределенная прибыль (непокрытый убыток) отчетного года), руб.	418 132	568 705
Базовая прибыль (убыток) отчетного периода	215 395	410 135
Средневзвешенное количество обыкновенных акций, находящихся в обращении, шт.	702 164	702 164
Базовая прибыль (убыток) на акцию	0,31	0,58
Разводненная прибыль (убыток) на акцию	-	-


В течение отчетного года Обществом не размещались обыкновенные акции без оплаты либо по цене ниже рыночной стоимости, поэтому значение средневзвешенного количества обыкновенных акций, находящихся в обращении, не подлежит корректировке.

Общество не имеет конвертируемых ценных бумаг или договоров купли - продажи обыкновенных акций по цене ниже их рыночной стоимости, в связи с этим показатель разводненной прибыли на акцию не рассчитывается.

### 3.22 Прочие обязательства

В состав показателя «Прочие обязательства», строка баланса 1450, за 2018 включены следующие обязательства:

- целевое финансирование из бюджета в размере 501 832, средства, собранные за счет установленных специальных надбавок к тарифам на транспортировку газа согласно Постановлений и Распоряжений Правительства РБ;



Органы управления Общества:


Генеральный директор ООО «Газпром межрегионгаз Уфа» - управляющей организации ПАО «Газпром газораспределение Уфа»  
Совет директоров ПАО «Газпром газораспределение Уфа»

Перечень связанных сторон Общества на 31.12.2018 и операции со связанными сторонами приведены в таблице 47.

Таблица 47. Перечень связанных сторон Общества, с которыми осуществлялись операции в 2017-2018 гг.  
(тыс.руб.)


Данные за 2018 год

Наименование связанной стороны	Сальдо на начало года		Обороты за год		Сальдо на конец года	
	Дт	Кт	Дт	Кт	Дт	Кт
<b>АО «Газпром газораспределение»</b>						
Аренда газопроводов	-	59	117 261	117 202	-	-
Неисключительное право использования программы	-	-	393	400	-	7
Субаренда газопроводов	-	-	45 526	45 526	-	-
Услуги по информационно-технологическому сопровождению программы	-	-	41	41	-	-
Договор поставки	-	-	-	1 424 997	-	1 424 997
<b>ИТОГО</b>	<b>-</b>	<b>59</b>	<b>163 221</b>	<b>1 588 166</b>	<b>-</b>	<b>1 425 004</b>
<b>ООО "Газпром трансгаз Уфа"</b>						
Поставка компримированного природного газа	2 472	-	26 987	26 558	2 902	-
Услуги по электроснабжению и теплоснабжению	-	7	36	35	-	6
Техническое освидетельствование оборудования	-	-	93	93	-	-
Договор о подключении (технологическом присоединении)	-	-	73	73	-	-
Заправка автотранспорта компримированным природным газом	-	-	2 498	2 688	-	190
Услуги по организации прямого провода, образованного по кабельным линиям технологической связи и техническому обслуживанию прямого провода	-	-	17	17	-	-
Выполнение работ для согласования пересечения с сетью газораспределения	-	-	34	34	-	-
<b>ИТОГО</b>	<b>2 472</b>	<b>7</b>	<b>29 738</b>	<b>29 498</b>	<b>2902</b>	<b>196</b>
<b>АО "Газпром бытовые системы"</b>						
Договор поставки	38	2 934	67 211	64 315	-	-




Пояснения к бухгалтерской (финансовой) отчетности ПАО «Газпром газораспределение Уфа» за 2018 год

Наименование связанной стороны	Сальдо на начало года		Обороты за год		Сальдо на конец года	
	Дт	Кт	Дт	Кт	Дт	Кт
<b>ИТОГО</b>	38	2 934	67 211	64 315	-	-
<b>АО "Газпром газораспределение Дальний Восток"</b>						
Проведение семинара повышения квалификации	-	-	24	24	-	-
<b>ИТОГО</b>	-	-	24	24	-	-
<b>АО "Газпром газораспределение Вологда"</b>						
Проведение семинара повышения квалификации	-	-	27	27	-	-
<b>ИТОГО</b>	-	-	27	27	-	-
<b>АО "Газпром газораспределение Оренбург"</b>						
Договор поставки	484	-	9 471	9 955	-	-
<b>ИТОГО</b>	484	-	9 471	9 955	-	-
<b>АО "Газпром газораспределение Астрахань»</b>						
Проведение семинара повышения квалификации	-	-	23	23	-	-
<b>ИТОГО</b>	-	-	23	23	-	-
<b>АО "Газпром газораспределение Иваново"</b>						
Проведение семинара повышения квалификации	-	-	29	29	-	-
<b>ИТОГО</b>	-	-	29	29	-	-
<b>АО "Газпром газораспределение Ленинградская область"</b>						
Проведение семинара повышения квалификации	-	-	25	25	-	-
<b>ИТОГО</b>	-	-	25	25	-	-
<b>АО "Газпром газораспределение Сыктывкар"</b>						
Проведение семинара повышения квалификации	-	-	23	23	-	-
<b>ИТОГО</b>	-	-	23	23	-	-
<b>АО "Газпром газораспределение Ярославль"</b>						
Проведение семинара повышения квалификации	-	-	14	14	-	-
<b>ИТОГО</b>	-	-	14	14	-	-
<b>АО "Челябинскгоргаз"</b>						
Проведение семинара повышения квалификации	-	-	20	20	-	-
<b>ИТОГО</b>	-	-	20	20	-	-
<b>ООО "Газпром газораспределение Волгоград"</b>						




Пояснения к бухгалтерской (финансовой) отчетности ПАО «Газпром газораспределение Уфа» за 2018 год

Наименование связанной стороны	Сальдо на начало года		Обороты за год		Сальдо на конец года	
	Дт	Кт	Дт	Кт	Дт	Кт
Проведение семинара повышения квалификации	-	-	30	30	-	-
<b>ИТОГО</b>	-	-	<b>30</b>	<b>30</b>	-	-
<b>АО "Газпром газораспределение Самара"</b>						
Проведение семинара повышения квалификации	-	-	57	57	-	-
<b>ИТОГО</b>	-	-	<b>57</b>	<b>57</b>	-	-
<b>АО "Газпром газораспределение Ульяновск"</b>						
Проведение семинара повышения квалификации	-	-	23	23	-	-
<b>ИТОГО</b>	-	-	<b>23</b>	<b>23</b>	-	-
<b>АО "Газпром газораспределение Чебоксары"</b>						
Договор поставки	-	-	563	563	-	-
<b>ИТОГО</b>	-	-	<b>563</b>	<b>563</b>	-	-
<b>АО "Волгоградгоргаз"</b>						
Проведение семинара повышения квалификации	-	-	60	60	-	-
<b>ИТОГО</b>	-	-	<b>60</b>	<b>60</b>	-	-
<b>АО "Специализированный регистратор-Держатель реестра акционеров газовой промышленности"</b>						
Ведение реестра владельцев именных ценных бумаг	-	72	955	955	-	72
Оказание услуг по направлению информации центральному депозитарию	-	-	84	84		
<b>ИТОГО</b>	-	<b>72</b>	<b>1039</b>	<b>1039</b>	-	<b>72</b>
<b>НПФ «Газфонд»</b>						
О пенсионном взносе в пользу работников	-	-	7 465	7 465	-	-
<b>ИТОГО</b>	-	-	<b>7 465</b>	<b>7 465</b>	-	-
<b>АО "Волгогазгаппарат"</b>						
договор комиссии	-	-	525	525	-	-
<b>ИТОГО</b>	-	-	<b>525</b>	<b>525</b>	-	-
<b>ООО "Башкиргазинвест"</b>						
Возмездное оказание услуг по уборке помещений	-	540	8 442	8 654	-	752
Организация питания сотрудников	-	5	569	568		4
<b>ИТОГО</b>	-	<b>545</b>	<b>9 011</b>	<b>9 222</b>	-	<b>756</b>
<b>ООО "Газпром газораспределение Томск"</b>						




Пояснения к бухгалтерской (финансовой) отчетности ПАО «Газпром газораспределение Уфа» за 2018 год

Наименование связанной стороны	Сальдо на начало года		Обороты за год		Сальдо на конец года	
	Дт	Кт	Дт	Кт	Дт	Кт
Договор поставки	-	-	36	36	-	-
<b>ИТОГО</b>	-	-	<b>36</b>	<b>36</b>	-	-
<b>ООО "Агидель-Спутник"</b>						
Техническое обслуживание и ремонт газовых сетей и оборудования	-	-	617	596	21	-
Поверка сигнализаторов	-	-	5	5	-	-
Организация отдыха детей сотрудников филиала	-	-	404	404	-	-
Отключение и подключение	-	-	62	62	-	-
Пуско-наладочные работы	-	-	303	303	-	-
Услуги транспорта	-	-	10	10	-	-
Выполнение смр	-	-	5310	5310	-	-
<b>ИТОГО</b>	-	-	<b>6711</b>	<b>6690</b>	<b>21</b>	-
<b>ПАО "Газпром газораспределение Нижний Новгород"</b>						
Проведение семинара повышения квалификации	-	-	36	36	-	-
<b>ИТОГО</b>	-	-	<b>36</b>	<b>36</b>	-	-
<b>ООО "Газпром межрегионгаз Курган"</b>						
Агентский договор по услугам зональных соревнований	-	-	436	436	-	-
<b>ИТОГО</b>	-	-	<b>436</b>	<b>436</b>	-	-
<b>ООО "Газпром газораспределение Архангельск"</b>						
Договор поставки	-	-	180	180	-	-
<b>ИТОГО</b>	-	-	<b>180</b>	<b>180</b>	-	-
<b>ПАО "Газпром газораспределение Ростов-на-Дону"</b>						
Договор поставки	-	-	37	-	37	-
Проведение семинара повышения квалификации	-	-	26	26	-	-
<b>ИТОГО</b>	-	-	<b>63</b>	<b>26</b>	<b>37</b>	-
<b>ООО "АНТ-Информ"</b>						
Услуги по ведению технологических карт ТОиР в информационной системе "ИУС ТОиР"	-	-	24	24	-	-
<b>ИТОГО</b>	-	-	<b>24</b>	<b>24</b>	-	-
<b>ООО "Межрегионгаз технологии"</b>						
Техническое обслуживание оборудования	-	14 064	37247	26603	-	3420
СМР	-	-	3166	23179	-	20013
По госповерке измерений на территории филиала	-	-	2153	2153	-	-



Пояснения к бухгалтерской (финансовой) отчетности ПАО «Газпром газораспределение Уфа» за 2018 год

Наименование связанной стороны	Сальдо на начало года		Обороты за год		Сальдо на конец года	
	Дт	Кт	Дт	Кт	Дт	Кт
Договор поставки	-	-	10662	11375	-	713
<b>ИТОГО</b>	-	14 064	<b>53 228</b>	<b>63 310</b>	-	<b>24 146</b>
<b>ООО "АНТ-Цифровые системы"</b>						
Услуги по ведению технологических карт ТОиР в информационной системе "ИУС ТОиР"	-	-	47	94	-	47
<b>ИТОГО</b>	-	-	<b>47</b>	<b>94</b>	-	<b>47</b>
<b>ООО "Квадрат 64"</b>						
Техническое обслуживание	-	-	103	103	-	-
<b>ИТОГО</b>	-	-	<b>103</b>	<b>103</b>	-	-
<b>ООО "Газлюкс Трейд"</b>						
договор поставки	-	-	16	16	-	-
<b>ИТОГО</b>	-	-	<b>16</b>	<b>16</b>	-	-
<b>ООО "Газпром межрегионгаз Уфа"</b>						
Транспортировка газа	390248	-	6369344	6258070	501522	-
Отключение, подключение газа абонентам (физическим лицам)	1544	-	21273	21450	1367	-
Услуги по Проверке	683	-	12830	12795	718	-
Аренда имущества	64	-	930	889	105	-
Аренда имущества	-	-	45	48	-	3
Услуги по учету объема транспортировки газа	-	2 897	23212	20953	-	638
Поставка газа	-	5 156	285535	284207	-	3 828
Услуги по сбору денежных средств, поступающих за услуги по проведению ТО ВДГО	-	2 432	18 557	17 839	-	1 714
Договор возмездного оказания услуг по приостановлению и последующему возобновлению подачи газа абонентам	56	-	295	341	10	-
Сбор д/с от населения за прочие услуги согл. договора на оказание услуг	-	-	3 682	4100	-	418
Договор аренды помещений	1011	-	12 039	12 050	1000	-
Договор аренды помещений	-	341	4 515	4 598	-	424
Договор на технич. обслуживание	4	-	151	148	7	-
Договор купли-продажи ТМЦ	-	20	192	172	-	-
Договор по передаче полномочий ЕИО	-	25 152	311 596	312 992	-	26 548





Пояснения к бухгалтерской (финансовой) отчетности ПАО «Газпром газораспределение Уфа» за 2018 год

Наименование связанной стороны	Сальдо на начало года		Обороты за год		Сальдо на конец года	
	Дт	Кт	Дт	Кт	Дт	Кт
Услуги по организации эксплуатации электроустановок и тепловых электроустановок	1	-	14	14	1	-
Договор на пуск газа, замена газового оборудования	-	-	60	60	-	-
Договор на монтаж/демонтаж	2	-	87	85	4	-
Договор хранения демонтированного оборудования	-	-	7	6	1	-
Прочие	-	636	636	-	-	-
<b>ИТОГО</b>	<b>393 612</b>	<b>36 634</b>	<b>7065001</b>	<b>6950817</b>	<b>504 735</b>	<b>33 573</b>
<b>ООО "Газпром теплоэнерго Уфа"</b>						
Техническое обслуживание и ремонт газовых сетей и оборудования	48	-	362	401	9	-
договор возмездного оказания услуг	-	85	410	487	-	162
<b>ИТОГО</b>	<b>48</b>	<b>85</b>	<b>772</b>	<b>888</b>	<b>9</b>	<b>162</b>
<b>ООО "Газэнергоинформ"</b>						
Агентский договор на закупку товаров, работ, услуг	-	5 597	45 728	45 761	-	5 630
<b>ИТОГО</b>	<b>-</b>	<b>5597</b>	<b>45728</b>	<b>45761</b>	<b>-</b>	<b>5630</b>
<b>ООО "Газэнергосеть розница"</b>						
Поставка нефтепродуктов. Топливные карты с отсрочкой платежа	-	1 643	58 262	56 790	-	171
<b>ИТОГО</b>	<b>-</b>	<b>1 643</b>	<b>58 262</b>	<b>56 790</b>	<b>-</b>	<b>171</b>
<b>ООО "Газпром газомоторное топливо"</b>						
Договор поставки	-	-	1000	1049	-	49
Техническое обслуживание	-	-	5834	5834	-	-
<b>ИТОГО</b>	<b>-</b>	<b>-</b>	<b>6834</b>	<b>6883</b>	<b>-</b>	<b>49</b>
<b>ООО "Газпром межрегионгаз"</b>						
Договор купли-продажи газопроводов	-	-	92075	418991	-	326916
<b>ИТОГО</b>	<b>-</b>	<b>-</b>	<b>92075</b>	<b>418991</b>	<b>-</b>	<b>326916</b>
<b>ООО "Газпром инвестгазификация"</b>						
Осуществление строительного контроля(тех,надзора)	-	-	5 156	3 915	1242	-
Агентский договор	-	-	1 484	867	617	-
<b>ИТОГО</b>	<b>-</b>	<b>-</b>	<b>6 640</b>	<b>4 782</b>	<b>1858</b>	<b>-</b>
<b>АО "Страховое общество газовой промышленности"</b>						
Договора страхования	-	-	17 230	17 230	-	-
<b>ИТОГО</b>	<b>-</b>	<b>-</b>	<b>17 230</b>	<b>17 230</b>	<b>-</b>	<b>-</b>

Пояснения к бухгалтерской (финансовой) отчетности ПАО «Газпром газораспределение Уфа» за 2018 год

Наименование связанной стороны	Сальдо на начало года		Обороты за год		Сальдо на конец года	
	Дт	Кт	Дт	Кт	Дт	Кт
<b>ООО "Газпром нефтехим Салават"</b>						
Оказание услуг по техническому обслуживанию	3	-	47	43	7	-
<b>ИТОГО</b>	<b>3</b>	<b>-</b>	<b>47</b>	<b>43</b>	<b>7</b>	<b>-</b>
<b>АО "Газпромбанк"</b>						
Аренда	55	-	154	198	11	-
Услуги по обслуживанию счета	-	209	3908	4577	-	878
<b>ИТОГО</b>	<b>55</b>	<b>209</b>	<b>4062</b>	<b>4775</b>	<b>11</b>	<b>878</b>
<b>Союз организаций нефтегазовой отрасли "Российское газовое общество"</b>						
Членский взнос	-	-	200	200	-	-
<b>ИТОГО</b>	<b>-</b>	<b>-</b>	<b>200</b>	<b>200</b>	<b>-</b>	<b>-</b>


Данные за 2017 год

Наименование связанной стороны	Сальдо на начало года		Обороты за год		Сальдо на конец года	
	Дт	Кт	Дт	Кт	Дт	Кт
<b>АО «Газпром газораспределение»</b>						
Аренда газопроводов	-	7 859	166 340	158 540	-	59
Договор комиссии по реализации	-	-	43	43	-	-
Неисключительное право использования программы	-	-	11	11	-	-
Субаренда газопроводов	-	2 991	23 079	20 088	-	-
Услуги по информационно-технологическому сопровождению программы	-	-	26768	26769	-	-
Договор поставки	-	-	255 834	255 834	-	-
<b>ИТОГО</b>	<b>-</b>	<b>10 850</b>	<b>472 075</b>	<b>461 285</b>	<b>-</b>	<b>59</b>
<b>ООО "Газпром трансгаз Уфа"</b>						
Поставка компримированного природного газа	2 064	-	24 097	23 689	2 472	-
Услуги по теплоснабжению	-	6	36	37	-	7
Периодический медицинский осмотр	-	-	-	-	-	-
Договор о подключении (технологическом присоединении)	13	-	-	13	-	-
Заправка автотранспорта компримированным природным газом	-	-	1 626	1 626	-	-
<b>ИТОГО</b>	<b>2 077</b>	<b>6</b>	<b>25 759</b>	<b>25 365</b>	<b>2472</b>	<b>7</b>
<b>АО "Газпром бытовые системы"</b>						
Договор поставки	-	1 384	40 096	41 608	38	2 934
<b>ИТОГО</b>	<b>-</b>	<b>1 384</b>	<b>40 096</b>	<b>41 608</b>	<b>38</b>	<b>2 934</b>
<b>АО "Мелеузовские минеральные удобрения"</b>						

85


Пояснения к бухгалтерской (финансовой) отчетности ПАО «Газпром газораспределение Уфа» за 2018 год

Наименование связанной стороны	Сальдо на начало года		Обороты за год		Сальдо на конец года	
	Дт	Кт	Дт	Кт	Дт	Кт
Транспортные услуги	-	-	-	-	-	-
Услуги по организации отдыха и оздоровления детей	-	-	331	331	-	-
Отключение тупикового газопровода	-	-			-	-
<b>ИТОГО</b>	-	-	<b>331</b>	<b>331</b>	-	-
<b>АО "Газпром газораспределение Дальний Восток"</b>						
Проведение семинара повышения квалификации	-	-	17	17	-	-
<b>ИТОГО</b>	-	-	<b>17</b>	<b>17</b>	-	-
<b>АО "Газпром газораспределение Белгород"</b>						
Проведение семинара повышения квалификации	-	-	10	10	-	-
<b>ИТОГО</b>	-	-	<b>10</b>	<b>10</b>	-	-
<b>АО "Газпром газораспределение Вологда"</b>						
Проведение семинара повышения квалификации	-	-	30	30	-	-
<b>ИТОГО</b>	-	-	<b>30</b>	<b>30</b>	-	-
<b>АО "Газпром газораспределение Брянск Газ-Сервис"</b>						
Проведение семинара повышения квалификации	-	-	27	27	-	-
<b>ИТОГО</b>	-	-	<b>27</b>	<b>27</b>	-	-
<b>АО "Газпром газораспределение Север"</b>						
Проведение семинара повышения квалификации	-	-	50	50	-	-
<b>ИТОГО</b>	-	-	<b>50</b>	<b>50</b>	-	-
<b>АО "Газпром газораспределение Кострома"</b>						
Проведение семинара повышения квалификации	-	-	29	29	-	-
<b>ИТОГО</b>	-	-	<b>29</b>	<b>29</b>	-	-
<b>АО "Газпром газораспределение Оренбург"</b>						
Проведение семинара повышения квалификации	-	-	40	40	-	-
Договор поставки	-	-	8 297	7 813	484	
<b>ИТОГО</b>	-	-	<b>8 337</b>	<b>7 853</b>	<b>484</b>	-
<b>АО "Газпром газораспределение Махачкала»</b>						
Проведение семинара повышения квалификации	-	-	245	245	-	-
<b>ИТОГО</b>	-	-	<b>245</b>	<b>245</b>	-	-
<b>АО "Газпром газораспределение Пенза"</b>						




Пояснения к бухгалтерской (финансовой) отчетности ПАО «Газпром газораспределение Уфа» за 2018 год

Наименование связанной стороны	Сальдо на начало года		Обороты за год		Сальдо на конец года	
	Дт	Кт	Дт	Кт	Дт	Кт
Проведение семинара повышения квалификации	-	-	23	23	-	-
<b>ИТОГО</b>	-	-	<b>23</b>	<b>23</b>	-	-
<b>АО "Газпром газораспределение Орел"</b>						
Проведение семинара повышения квалификации	-	-	14	14	-	-
<b>ИТОГО</b>	-	-	<b>14</b>	<b>14</b>	-	-
<b>АО "Газпром газораспределение Пермь"</b>						
Проведение семинара повышения квалификации	-	-	20	20	-	-
<b>ИТОГО</b>	-	-	<b>20</b>	<b>20</b>	-	-
<b>АО "Газпром газораспределение Йошкар-Ола"</b>						
Договор поставки	-	-	389	389	-	-
<b>ИТОГО</b>	-	-	<b>389</b>	<b>389</b>	-	-
<b>АО "Газпром газораспределение Москва"</b>						
Проведение семинара повышения квалификации	-	-	26	26	-	-
<b>ИТОГО</b>	-	-	<b>26</b>	<b>26</b>	-	-
<b>АО "Газпром газораспределение Ставрополь"</b>						
Проведение семинара повышения квалификации	-	-	46	46	-	-
<b>ИТОГО</b>	-	-	<b>46</b>	<b>46</b>	-	-
<b>АО "Газпром газораспределение Самара"</b>						
Проведение семинара повышения квалификации	-	-	23	23	-	-
<b>ИТОГО</b>	-	-	<b>23</b>	<b>23</b>	-	-
<b>АО "Газпром газораспределение Ульяновск"</b>						
Проведение семинара повышения квалификации	-	-	26	26	-	-
<b>ИТОГО</b>	-	-	<b>26</b>	<b>26</b>	-	-
<b>ООО "Ижстройгаз"</b>						
Проведение семинара повышения квалификации	-	-	34	34	-	-
<b>ИТОГО</b>	-	-	<b>34</b>	<b>34</b>	-	-
<b>АО "Газпром газораспределение Челябинск"</b>						
Проведение семинара повышения квалификации	-	-	49	49	-	-
<b>ИТОГО</b>	-	-	<b>49</b>	<b>49</b>	-	-
<b>АО "Газпром газораспределение Чебоксары"</b>						



Пояснения к бухгалтерской (финансовой) отчетности ПАО «Газпром газораспределение Уфа» за 2018 год

Наименование связанной стороны	Сальдо на начало года		Обороты за год		Сальдо на конец года	
	Дт	Кт	Дт	Кт	Дт	Кт
Проведение семинара повышения квалификации	-	-	46	46	-	-
<b>ИТОГО</b>	-	-	<b>46</b>	<b>46</b>	-	-
<b>АО "Газпром газораспределение Ижевск"</b>						
договор поставки	41	-	-	41	-	-
<b>ИТОГО</b>	<b>41</b>	-	-	<b>41</b>	-	-
<b>АО "ВолгЛГрадгоргаз"</b>						
Проведение семинара повышения квалификации	-	-	57	57	-	-
<b>ИТОГО</b>	-	-	<b>57</b>	<b>57</b>	-	-
<b>АО "Специализированный регистратор- Держатель реестра акционеров газовой промышленности"</b>						
Ведение реестра владельцев именных ценных бумаг	-	60	946	958	-	72
<b>ИТОГО</b>	-	<b>60</b>	<b>946</b>	<b>958</b>	-	<b>72</b>
<b>НПФ «Газфонд»</b>						
О пенсионном взносе в пользу работников	-	-	9 435	9 435	-	-
<b>ИТОГО</b>	-	-	<b>9 435</b>	<b>9 435</b>	-	-
<b>АО "Волгогазппарат"</b>						
договор поставки	-	-	858	858	-	-
договор поставки	-	1 789	3 638	1 849	-	-
<b>ИТОГО</b>	-	<b>1 789</b>	<b>4 496</b>	<b>2 707</b>	-	-
<b>АО "Газпром газораспределение Псков"</b>						
Проведение семинара повышения квалификации	-	-	100	100	-	-
<b>ИТОГО</b>	-	-	<b>100</b>	<b>100</b>	-	-
<b>ОА "Газпром газораспределение Липецк"</b>						
Проведение семинара повышения квалификации	-	-	78	78	-	-
<b>ИТОГО</b>	-	-	<b>78</b>	<b>78</b>	-	-
<b>ООО "Башкиргазинвест"</b>						
Возмездное оказание услуг по уборке помещений	-	523	6 460	6 477	-	540
Организация питания сотрудников	-	-	450	455	-	5
<b>ИТОГО</b>	-	<b>523</b>	<b>6 910</b>	<b>6 932</b>	-	<b>545</b>
<b>ООО "Газпром межрегионгаз Омск"</b>						
Агентский договор на проведение Спартакиады	-	-	47	47	-	-
<b>ИТОГО</b>	-	-	<b>47</b>	<b>47</b>	-	-
<b>ООО "Агидель-Спутник"</b>						




Пояснения к бухгалтерской (финансовой) отчетности ПАО «Газпром газораспределение Уфа» за 2018 год

Наименование связанной стороны	Сальдо на начало года		Обороты за год		Сальдо на конец года	
	Дт	Кт	Дт	Кт	Дт	Кт
Техническое обслуживание и ремонт газовых сетей и оборудования	1	-	1107	1108	-	-
Поверка сигнализаторов	-	-	-	-	-	-
Купля-продажа путевок в ДОЦ "Спутник"	-	-	507	507	-	-
<b>ИТОГО</b>	<b>1</b>	<b>-</b>	<b>1614</b>	<b>1615</b>	<b>-</b>	<b>-</b>
<b>ООО "АНТ-Информ"</b>						
Техническое обслуживание оборудования систем телемеханики и телеметрии, внедрение телеметрии	-	1 531	51184	63717	-	14064
Строительство систем телеметрии ГРП	-	8 676	8676	-	-	-
Договор использования программы	-	-	925	925	-	-
договор поставки и выполнения работ	-	1 798	1886	88	-	-
Услуги по ремонту газопроводов	-	-	3376	3376	-	-
Услуги по ремонту термопреобразователей	-	-	60	60	-	-
<b>ИТОГО</b>	<b>-</b>	<b>12 005</b>	<b>66 107</b>	<b>68 166</b>	<b>-</b>	<b>14 064</b>
<b>ООО "Газлюкс Трейд"</b>						
договор поставки	-	-	82	82	-	-
<b>ИТОГО</b>	<b>-</b>	<b>-</b>	<b>82</b>	<b>82</b>	<b>-</b>	<b>-</b>
<b>ООО "Газпром межрегионгаз Уфа"</b>						
Транспортировка газа	325 951	-	5634555	5570258	390248	-
Отключение, подключение газа абонентам (физическим лицам)	1 473	-	22371	22300	1544	-
Услуги по Проверке	1 722	-	12553	13592	683	-
Аренда нежилых помещений	769	-	9225	9225	769	-
Услуги по учету объема транспортировки газа	-	2 879	35 543	35 561	-	2 897
Поставка газа на собственные нужды	-	8 073	281070	278 150	-	5 153
Услуги по сбору денежных средств, поступающих за услуги по проведению ТО ВДГО	-	-	11 500	13 932	-	2 432
Договор возмездного оказания услуг по приостановлению и последующему возобновлению подачи газа абонентам	18	-	285	229	74	-
Передача полномочий единоличного исполнительного органа	-	22 656	113 280	90 624	-	-
Сбор д/с от населения за прочие услуги согл. договора на оказание услуг	-	1 124	1 413	291	-	2
Договор аренды помещений	140	-	2 633	2 500	273	-
Договор аренды помещений	-	-	2 440	2 801	-	361
Договор на технич. обслуживание	-	-	176	154	22	-
Договор по передаче полномочий	-	-	176 064	201 216	-	25 152

Пояснения к бухгалтерской (финансовой) отчетности ПАО «Газпром газораспределение Уфа» за 2018 год

Наименование связанной стороны	Сальдо на начало года		Обороты за год		Сальдо на конец года	
	Дт	Кт	Дт	Кт	Дт	Кт
Прочие	-	-	2564	3201	-	637
<b>ИТОГО</b>	<b>330 073</b>	<b>34 732</b>	<b>6 305 672</b>	<b>6 244 034</b>	<b>393 613</b>	<b>36 634</b>
<b>ООО "Газпром теплоэнерго Уфа"</b>						
Техническое обслуживание и ремонт газовых сетей и оборудования	14	-	241	207	48	-
Осуществление строительного контроля	-	-	-	-	-	-
Отключени/подключение газового оборудования	-	-	-	-	-	-
договор возмездного оказания услуг	-	211	571	445	-	85
Режимно-наладочные испытания водонагрейных котлов	-	-	-	-	-	-
<b>ИТОГО</b>	<b>14</b>	<b>211</b>	<b>812</b>	<b>652</b>	<b>48</b>	<b>85</b>
<b>ООО "Газэнергоинформ"</b>						
Агентский договор на закупку товаров, работ, услуг	-	4 946	30 070	30 721	-	5 597
<b>ИТОГО</b>	<b>-</b>	<b>4 946</b>	<b>30 070</b>	<b>30 721</b>	<b>-</b>	<b>5 597</b>
<b>ООО "Газэнергосеть розница"</b>						
Поставка нефтепродуктов. Топливные карты с отсрочкой платежа	-	3 940	64 514	62 217	-	1 643
<b>ИТОГО</b>	<b>-</b>	<b>3 940</b>	<b>64 514</b>	<b>62 217</b>	<b>-</b>	<b>1 643</b>
<b>ООО "Газпром газомоторное топливо"</b>						
Техническое обслуживание	-	-	49	49	-	-
<b>ИТОГО</b>	<b>-</b>	<b>-</b>	<b>49</b>	<b>49</b>	<b>-</b>	<b>-</b>
<b>ООО "Газпром межрегионгаз"</b>						
Проведение семинара повышения квалификации	-	-	48	48	-	-
<b>ИТОГО</b>	<b>-</b>	<b>-</b>	<b>48</b>	<b>48</b>	<b>-</b>	<b>-</b>
<b>ООО "Предприятие автомобильного транспорта и механизмов"</b>						
Оказание транспортных услуг	-	-	8	8	-	-
<b>ИТОГО</b>	<b>-</b>	<b>-</b>	<b>8</b>	<b>8</b>	<b>-</b>	<b>-</b>
<b>ООО "Газпром инвестгазификация"</b>						
Осуществление строительного контроля(тех,надзора)	-	-	7 854	7 854	-	-
<b>ИТОГО</b>	<b>-</b>	<b>-</b>	<b>7 854</b>	<b>7 854</b>	<b>-</b>	<b>-</b>
<b>АО "Страховое общество газовой промышленности"</b>						
Договора страхования	47	-	17 061	17 014	-	-




Пояснения к бухгалтерской (финансовой) отчетности ПАО «Газпром газораспределение Уфа» за 2018 год

Наименование связанной стороны	Сальдо на начало года		Обороты за год		Сальдо на конец года	
	Дт	Кт	Дт	Кт	Дт	Кт
<b>ИТОГО</b>	47	-	17 061	17 014	-	-
<b>ООО "Газпром нефтехим Салават"</b>						
Оказание услуг по техническому обслуживанию	3	-	48	48	3	-
<b>ИТОГО</b>	3	-	48	48	3	-
<b>АО "Газпромбанк"</b>						
Услуги банка	4	-	81	30	55	-
Услуги по обслуживанию счета	-	-	472	681	-	209
<b>ИТОГО</b>	4	-	553	711	55	209
<b>Ассоциация СРО «Газораспределительная система. Проектирование»</b>						
Взнос	-	-	550	550	-	-
<b>ИТОГО</b>	-	-	550	550	-	-
<b>Союз организаций нефтегазовой отрасли "Российское газовое общество"</b>						
Членские взносы за 2016-2017 г.	-	-	200	200	-	-
<b>ИТОГО</b>	-	-	200	200	-	-
<b>ООО "Газпром Питание"</b>						
услуги	-	-	140	140	-	-
<b>ИТОГО</b>	-	-	140	140	-	-

Информация о существенных денежных потоках Общества со связанными сторонами представлена в таблице 48.

Таблица 48. Существенные денежные потоки со связанными сторонами (тыс.руб.)


Наименование показателя	Код	за 2018 год	в т.ч. связанные стороны*	за 2017 год	в т.ч. связанные стороны*
Денежные потоки от текущих операций					
<b>Поступления - всего</b>	<b>4110</b>	<b>9 111 807</b>	<b>6 951 187</b>	<b>8 769 148</b>	<b>5 267 378</b>
в том числе:	-	-	-	-	-
1. от продажи продукции, товаров, работ и услуг	4111	8 823 702	6 938 248	8 688 590	5 259 973
2. арендных платежей, лицензионных платежей, роялти,					
комиссионных и иных аналогичных платежей	4112	-	12 939	-	7405






Пояснения к бухгалтерской (финансовой) отчетности ПАО «Газпром газораспределение Уфа» за  
2018 год

Наименование показателя	Код	за 2018 год	в т.ч. связанные стороны*	за 2017 год	в т.ч. связанные стороны*
3. от перепродажи финансовых вложений	4113	-	-	-	-
4. прочие поступления	4119	288 105	-	80 558	-
проценты банка от размещения денежных средств	4119.1	69 622	-	80 558	-
<b>Платежи - всего</b>	<b>4120</b>	<b>(8 385 530)</b>	<b>(810 846)</b>	<b>(7 409 378)</b>	<b>(640 820)</b>
в том числе:	-	-	-	-	-
1. поставщикам (подрядчикам) за сырье, материалы, работы, услуги всего	4121	(2 733 496)	(810 846)	(2 236 968)	(640 820)
2. в связи с оплатой труда работников и уплатой страховых взносов	4122	(4 836 421)	-	(4 523 969)	-
3. процентов по долговым обязательствам	4123	-	-	-	-
4. налога на прибыль организаций	4124	(258 458)	-	(287 283)	-
5. расчеты по прочим налогам и сборам	4125	(423 276)	-	(249 041)	-
в том числе расчеты по НДС (свернутые)	4125.1	(264 419)	-	(104 845)	-
6. прочие платежи	4129	(133 879)	-	(112 117)	-
<b>Сальдо денежных потоков от текущих операций</b>	<b>4100</b>	<b>726 277</b>	<b>6 140 341</b>	<b>1 359 770</b>	<b>4 626 558</b>
<b>Денежные потоки от инвестиционных операций</b>					
<b>Поступления - всего</b>	<b>4210</b>	<b>5 722</b>	<b>-</b>	<b>8 019</b>	<b>-</b>
в том числе:	-	-	-	-	-
от продажи внеоборотных активов (кроме финансовых вложений)	4211	2 363	-	6 340	-
от продажи акций других организаций (долей участия)	4212	-	-	-	-
от возврата предоставленных займов, от продажи долговых ценных бумаг (прав требования денежных средств к другим лицам)	4213	-	-	-	-
дивидендов, процентов по долговым финансовым вложениям и аналогичных поступлений от долевого участия в других организациях	4214	3 359	-	1 679	-
прочие поступления	4219	-	-	-	-
<b>Платежи - всего</b>	<b>4220</b>	<b>(891 943)</b>	<b>-</b>	<b>(862 610)</b>	<b>(255 834)</b>
в том числе:	-	-	-	-	-
1. в связи с приобретением, созданием, модернизацией, реконструкцией и подготовкой к использованию внеоборотных активов всего, в том числе:	4221	(891 943)	-	(862 610)	(255 834)
2. в связи с приобретением акций других организаций (долей участия)	4222	-	-	-	-



Пояснения к бухгалтерской (финансовой) отчетности ПАО «Газпром газораспределение Уфа» за 2018 год

Наименование показателя	Код	за 2018 год	в т.ч. связанные стороны*	за 2017 год	в т.ч. связанные стороны*
3. в связи с приобретением долговых ценных бумаг (прав требования денежных средств к другим лицам), предоставление займов другим лицам	4223	-	-	-	-
4. процентов по долговым обязательствам, включаемым в стоимость инвестиционного актива	4224	-	-	-	-
5. прочие платежи	4229	-	-	-	-
<b>Сальдо денежных потоков от инвестиционных операций</b>	<b>4200</b>	<b>(886 221)</b>	<b>-</b>	<b>(854 591)</b>	<b>(255 834)</b>
<b>Денежные потоки от финансовых операций</b>					
Поступления - всего	4310	-	-	-	-
в том числе:	-	-	-	-	-
получение кредитов и займов	4311	-	-	-	-
денежных вкладов собственников (участников)	4312	-	-	-	-
от выпуска акций, увеличения долей участия					
от выпуска облигаций, векселей и других долговых ценных бумаг и др.	4314	-	-	-	-
прочие поступления	4319	-	-	-	-
<b>Платежи - всего</b>	<b>4320</b>	<b>(202 710)</b>	<b>-</b>	<b>(94 399)</b>	<b>-</b>
в том числе:	-	-	-	-	-
собственникам (участникам) в связи с выкупом у них акций (долей участия) организации или их выходом из состава участников	4321	-	-	-	-
на уплату дивидендов и иных платежей по распределению, в т.ч. налог с дивидендов в пользу собственников (участников)	4322	(202 710)	-	(94 399)	-
в связи с погашением (выкупом) векселей и других долговых ценных бумаг, возврат кредитов и займов	4323	-	-	-	-
прочие платежи всего, в том числе:	4329	-	-	-	-
лизинговые платежи (без НДС)	4329.1	-	-	-	-
<b>Сальдо денежных потоков от финансовых операций</b>	<b>4300</b>	<b>(202 710)</b>	<b>-</b>	<b>(94 399)</b>	<b>-</b>



Пояснения к бухгалтерской (финансовой) отчетности ПАО «Газпром газораспределение Уфа» за 2018 год

Наименование показателя	Код	за 2018 год	в т.ч. связанные стороны*	за 2017 год	в т.ч. связанные стороны*
Сальдо денежных потоков за отчетный период	4400	(362 654)	6 140 341	410 780	4 370 724
Остаток денежных средств и денежных эквивалентов на начало отчетного периода	4450	1 751 217	-	1 340 437	-
Остаток денежных средств и денежных эквивалентов на конец отчетного периода	4500	1 388 563	-	1 751 217	-
Величина влияния изменений курса иностранной валюты по отношению к рублю	4490	-	-	-	-

В 2018 г. Общество осуществляло денежные расчеты по операциям со связанными сторонами, в т.ч. срок завершения которых превышает 12 месяцев после отчетной даты: по договору купли-продаже АО «Газпром газораспределение» № Упр 3-053/18 от 27.12.2018 г. сумма договора 1 424 997 тыс.руб., в т.ч. – долгосрочная кредиторская задолженность – 1 064 566 тыс.руб.; по договору купли-продажи ООО «Газпром межрегионгаз» № 6-634/18 от 01.10.2018 г. сумма договора 331 019 тыс.руб., в т.ч. - долгосрочная кредиторская задолженность – 251 867 тыс.руб.; по договору купли-продажи ООО «Газпром межрегионгаз» № 6-363/18 от 29.06.2018 г. сумма договора 87 972 тыс.руб., в т.ч. - долгосрочная кредиторская задолженность – 66 616 тыс.руб.


Суммы дебиторской задолженности по связанным сторонам в 2018 г. не списывались и резерв по сомнительным долгам не формировался.

### Вознаграждение основному управленческому персоналу

Вознаграждения основному управленческому персоналу приведены в таблице 49.

Таблица 49. Вознаграждения основному управленческому персоналу (тыс.руб.)

№	Виды вознаграждений	за 2018 год	за 2017 год
1	Сумма вознаграждения, выплаченная основному управленческому персоналу, в совокупности: в том числе по видам выплат:	37 268	38 046
1.1	Краткосрочные вознаграждения (суммы, подлежащие выплате в течение отчетного периода и 12 месяцев после отчетной даты), всего: в том числе:		
	- оплата труда;	20 425	23 421
	- отпускные;	4 500	2 825
	- премии;	12 041	11 574
	- выплаты членам совета директоров;	280	150
1.2	- прочие выплаты	22	76
2	Начисленные на оплату труда и выплаты совету директоров суммы страховых взносов	7 915	8 140



№	Виды вознаграждений	за 2018 год	за 2017 год
3	Добровольное медицинское страхование	35	52

Состав отраженного в Пояснениях основного управленческого персонала в 2017 г. и 2018 г.: Главный инженер, Заместитель генерального директора по капитальному строительству, Директоры филиалов.

### **5.3 Условные обязательства и условные активы**

Существенные условные активы и условные обязательства по состоянию на 31.12.2018 у Общества отсутствуют.

### **5.4 События после отчетной даты**

Факты хозяйственной деятельности, которые оказали или могли оказать существенное влияние на финансовое состояние, движение денежных средств или результаты деятельности организации, которые имели место в период между отчетной датой и датой подписания бухгалтерской отчетности за отчетный год, отсутствуют.

Значимые факты хозяйственной жизни Общества после отчетной даты отсутствуют.

### **5.5 Государственная помощь**

Государственная помощь Обществу в отчетном периоде оказана не была.

### **5.6 Информация по прекращаемой деятельности**

В отчетном периоде Обществом не принимались решения по прекращению видов деятельности.

### **5.7 Информация о рисках**

**Риски хозяйственной деятельности.**

Управление рисками Общества осуществляется в рамках единой корпоративной системы и определяется как непрерывный циклический процесс принятия и выполнения управленческих решений, состоящий из идентификации, оценки и измерения рисков, реагирования на риски, контроля эффективности, планирования деятельности по управлению и мониторингу рисков, встроенный в общий процесс управления, направленный на оптимизацию величины рисков в соответствии с интересами Общества и распространяющийся на все области его практической деятельности.

Информация о характеристике положения Общества в отрасли, в том числе тенденциях развития соответствующего сегмента рынка, степени адаптации Общества с описанием перспектив развития, а также ключевая информация о факторах риска, связанных с деятельностью Общества приводится на официальном сайте Общества.

**Риски, связанные с регистрацией прав на недвижимое имущество и земельные участки.**

ПАО «Газпром газораспределение Уфа» в случае несвоевременной или некорректной регистрации прав на объекты недвижимости и земельные участки может столкнуться с притязаниями третьих лиц. Кроме того, развитие



градостроительной деятельности выявило необходимость минимизации риска нарушения охранных зон объектов газораспределительной сети.

**Управление / влияние на уровень риска.** ПАО «Газпром газораспределение Уфа» проводит работу по оформлению прав как на используемые для размещения производственных мощностей земельные участки, так и на объекты недвижимого имущества, а также по предотвращению и устранению нарушений охранных зон посредством формирования карт (планов) охранных зон и внесения соответствующих сведений о них в государственный кадастр недвижимости.

**Риски, связанные с загрязнением окружающей среды.**

Деятельность ПАО «Газпром газораспределение Уфа» по своему характеру сопряжена с природопользованием и, следовательно, с риском нанесения вреда окружающей среде, здоровью и имуществу граждан в результате нарушения законодательства в области охраны окружающей среды. Вследствие причинения вреда окружающей среде возможны правовые последствия, в том числе приостановление деятельности; финансовые затраты, связанные с выплатой штрафов и компенсаций за причиненный вред; ущерб деловой репутации.


**Управление / влияние на уровень риска.** ПАО «Газпром газораспределение Уфа» реализует программы и мероприятия по снижению воздействия на окружающую среду, осуществляет финансирование природоохранной деятельности, внедряет прогрессивные ресурсо- и энергосберегающие и иные природоохранные технологии.

**Генеральный директор  
ООО «Газпром межрегионгаз Уфа»  
управляющей организации  
ПАО «Газпром газораспределение Уфа»  
(по доверенности №100 от 01.01.2019)**



**А.Р. Лукманов**

**Главный бухгалтер  
ООО «Газпром межрегионгаз Уфа»  
управляющей организации  
ПАО «Газпром газораспределение Уфа»**



**В.П. Панферов**

